

Estado del avance legislativo

Análisis cuantitativo con
enfoque en el ODS 3 en la
Cámara de Senadores



3 SALUD Y BIENESTAR



Objetivo

- Socializar un material que analice cuantitativamente el estado legislativo de los proyectos de ley del actual periodo legislativo (2018-2023) en la Cámara de Senadores sobre salud y bienestar contemplando como marco contextual el ODS 3.

Ficha técnica

- Temporalidad: actual periodo legislativo (julio 2018/febrero 2021).
- Tipo de documento: Proyectos de Ley.
- Estado: tres cortes: en trámite; publicados; dictaminados.
- Lugar: Cámara de Senadores/Observatorio Legislativo
- Referencias: datos tomados del Sistema de Información Legislativa (SIL) y de la Plataforma Congreso 2030 PY.
- Fecha del muestreo: marzo 2021.
- Equipo de trabajo: Dirección de Estudios Legislativos del Observatorio Legislativo.

Referencias

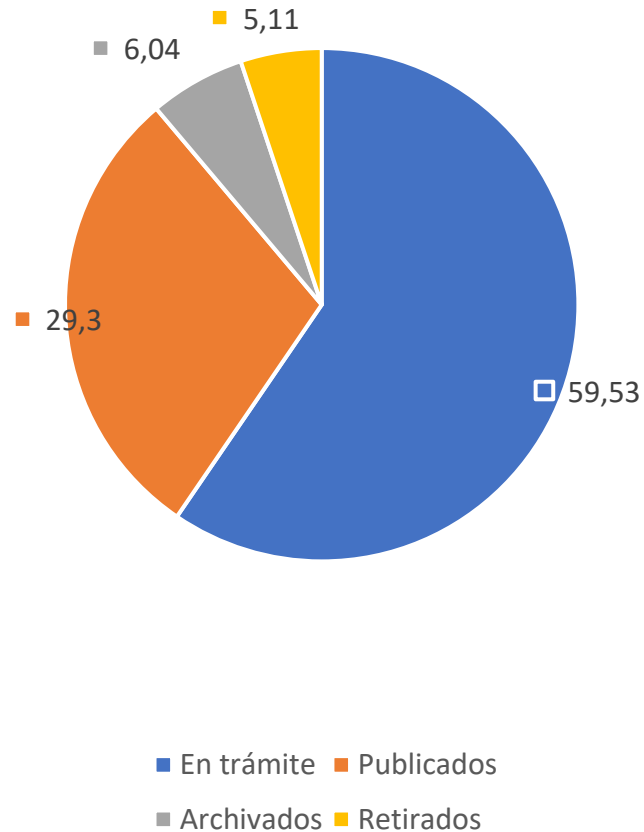
The screenshot shows the search interface of the Congreso2030py website. At the top left is the logo for 'Congreso2030py Seguimiento Legislativo ODS'. To the right are navigation links: 'Buscar', 'ODS', 'Métricas', and 'Scanner'. The main heading is 'Buscar', followed by the text: 'Navega en la actividad legislativa relacionada a los ODS con las múltiples opciones que te ofrece el buscador de Congreso 2030'. Below this is a search input field. Underneath the search field are four filter boxes: 'ODS' (with 'ODS 5 Igualdad de género' selected), 'METAS' (with 'Todos' selected), 'PARTIDO' (with 'Todos' selected), and 'ETIQUETAS' (with 'Todos' selected). To the right of these filters is a box for 'LEGISLADOR/A' with the label 'Apellidos, Nombre'.

The screenshot shows the home page of the SILpy website. The header features the 'SILpy' logo and the text 'Sistema de Información Legislativa'. A notification bubble says 'Envía tus sugerencias para mejorar el portal SILpy'. Below the header is a navigation menu with links: 'Inicio', 'Expedientes', 'Leyes', 'Parlamentarios', 'Sesiones', 'Comisiones', 'Audiencias Públicas', and 'Ayuda'. A large orange banner says 'Bienvenid@'. The main content area has a heading 'Buscador General de Expedientes/ Proyectos' and a search input field with the placeholder 'Escriba alguna palabra/frase relacionada al acápite'. Below the input field are two buttons: 'En el texto del acápite' and 'En los números (expediente, mensaje, ley)'. To the right is a 'Buscar' button. Below the search area are two columns of content. The left column is titled 'Recientes...' and lists two items: 'D-2161268 [17/02/2021] QUE ESTABLECE UN RÉGIMEN TRANSITORIO DE APORTACIÓN AL INSTITUTO DE PREVISIÓN...' and 'S-2110054 [18/01/2021] PROYECTO DE LEY "DE PROTECCIÓN Y BIENESTAR ANIMAL", PRESENTADO POR...'. The right column is titled 'Cifras Estadísticas [2020-2021]' and shows a list: 'Expedientes' with a count of '1' (sub-items: Senado, Diputados) and 'Sesiones'.

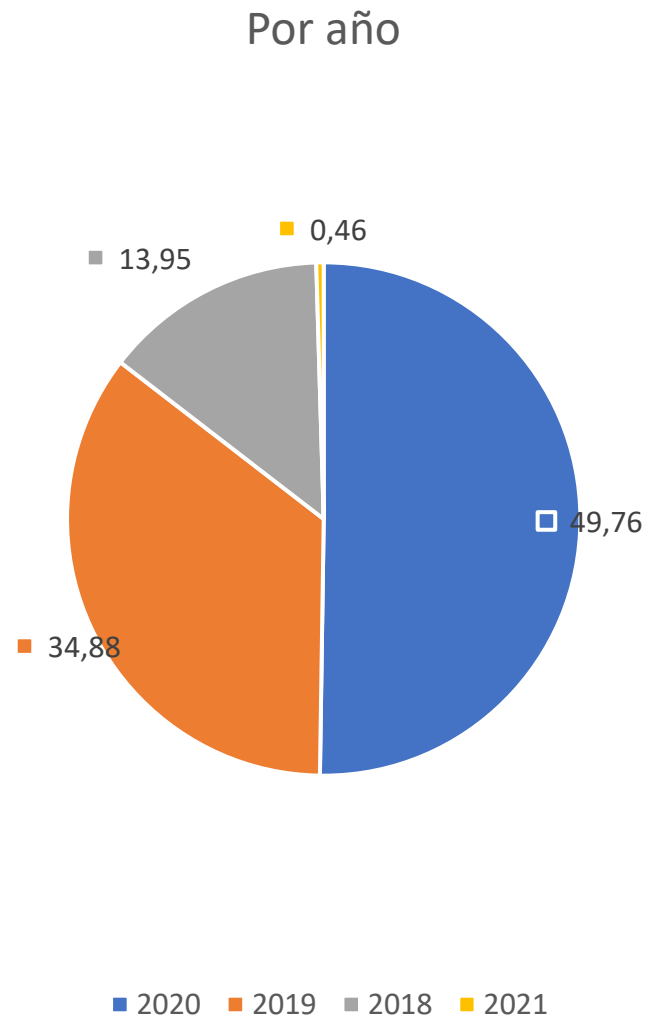
Proyectos de ley con enfoque ODS 3

- **215** proyectos de ley se encuentran enmarcados con el ODS 3 Salud y Bienestar en la Cámara de Senadores durante el actual periodo legislativo (2018-2023), según datos de la Plataforma Congreso 2030 PY.
- Métrica por estado legislativo
 - 59,53 % (128) en trámite
 - 29,30 % (63) publicados
 - 6,04 % (13) archivados
 - 5,11 % (11) retirados

Estado legislativo

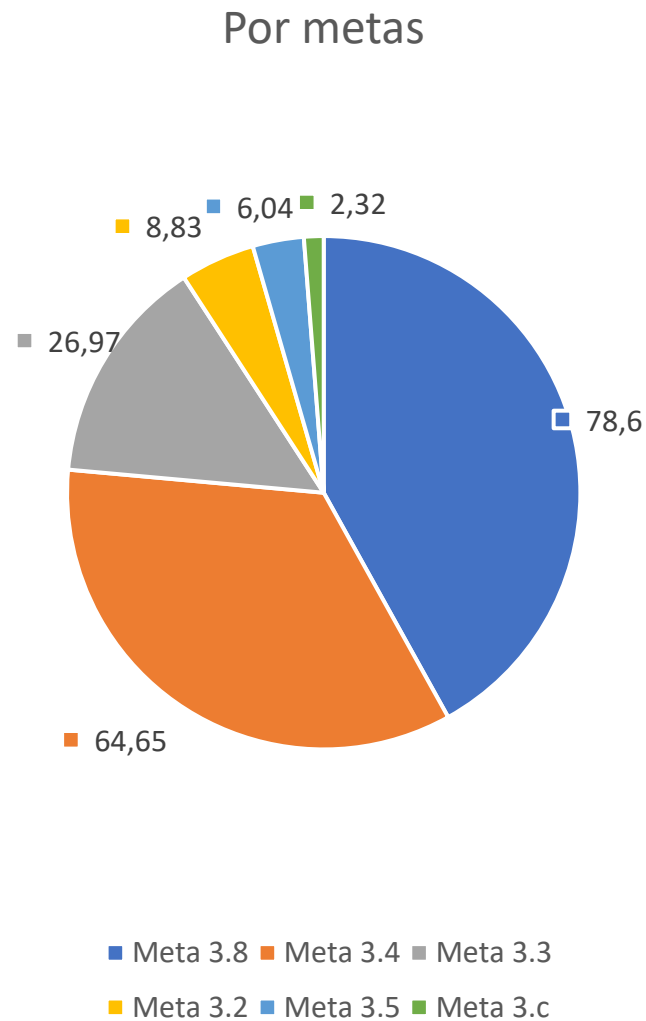


Métrica por año con enfoque ODS 3



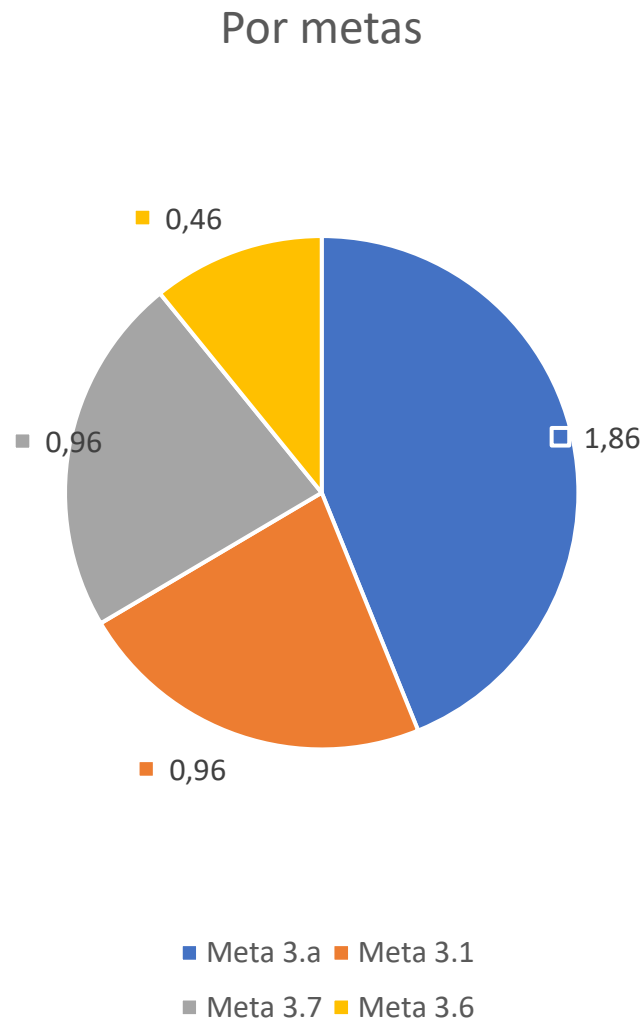
- **215** proyectos de ley se encuentran enmarcados con el ODS 3 Salud y Bienestar en la Cámara de Senadores durante el actual periodo legislativo (2018-2023), según datos de la Plataforma Congreso 2030 PY.
- Métrica por año
 - 49,76 % (107) 2020
 - 34,88 % (75) 2019
 - 13,95 % (30) 2018
 - 0,46 % (1) 2021 (enero)

Métrica por metas del ODS 3



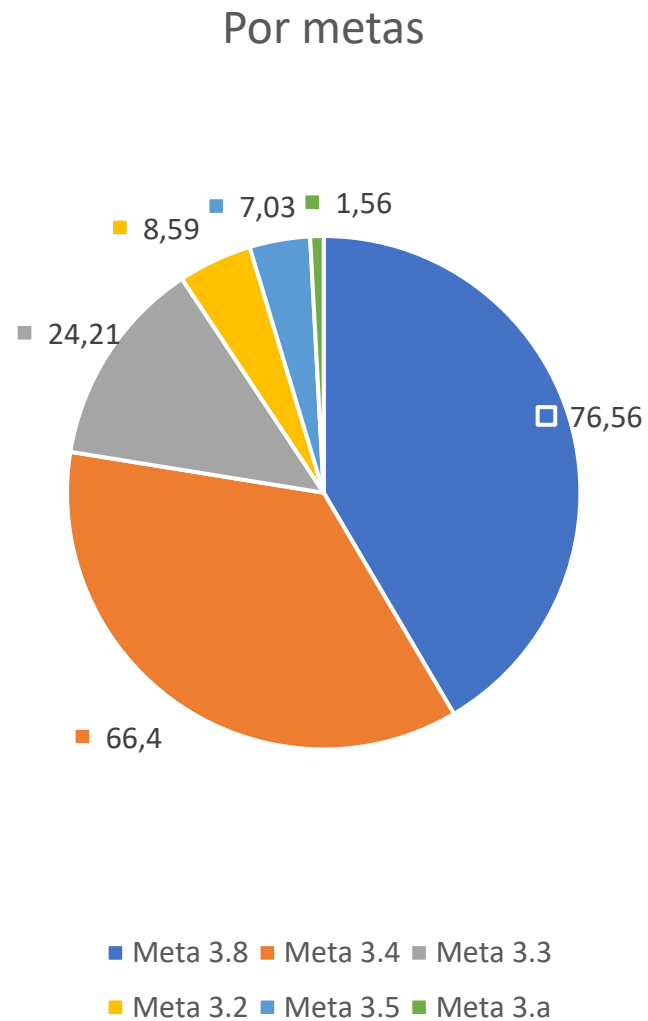
- **215** proyectos de ley se encuentran enmarcados con el ODS 3 Salud y Bienestar en la Cámara de Senadores durante el actual periodo legislativo (2018-2023), según datos de la Plataforma Congreso 2030 PY.
- El ODS 3 cuenta con 12 metas
 - 78,60 % (169) meta 3.8 Sanidad universal
 - 64,65 % (139) meta 3.4 Mortalidad prematura
 - 26,97 % (58) meta 3.3 Epidemias y otras enfermedades transmisibles
 - 8,83 % (19) meta 3.2 Reducir la mortalidad infantil
 - 6,04 % (13) meta 3.5 abuso de sustancias adictivas
 - 2,32 % (5) meta 3.c Aumentar financiación de la salud

Métrica por metas del ODS 3



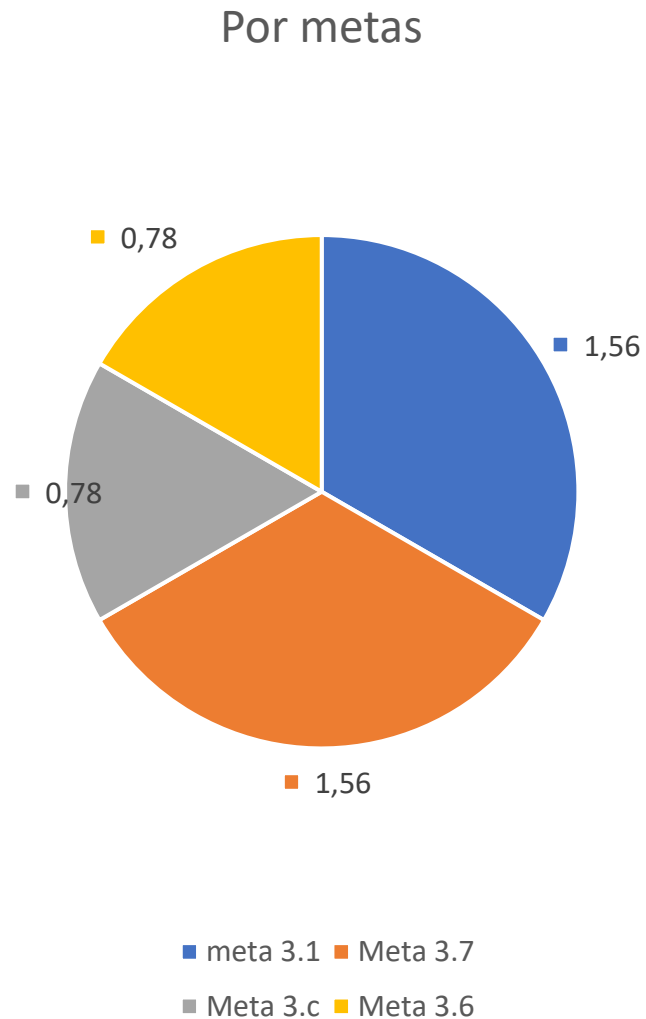
- **215** proyectos de ley se encuentran enmarcados con el ODS 3 Salud y Bienestar en la Cámara de Senadores durante el actual periodo legislativo (2018-2023), según datos de la Plataforma Congreso 2030 PY.
- El ODS 3 cuenta con 12 metas
 - 1,86 % (4) Meta 3.a Convenio marco de la OMS para el control del tabaco
 - 0,93 % (2) meta 3.1 Reducir la mortalidad materna
 - 0,93 % (2) meta 3.7 Salud sexual y reproductiva
 - 0,46 % (1) meta 3.6 Accidentes de tráfico
 - 0 % (0) meta 3.b Investigación de vacunas y medicamentos
 - 0 % (0) meta 3.9 Productos químicos y contaminación
 - 0 % (0) meta 3.d Prevención de riesgos para la salud

Métrica por metas de proyectos en trámite



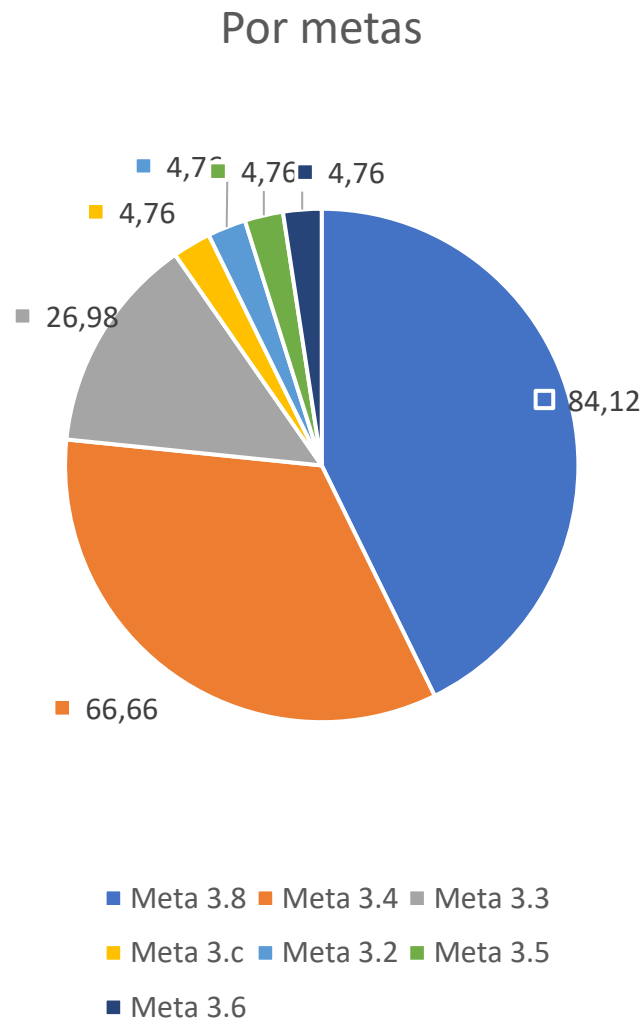
- **128** (59,53 %) proyectos de ley se encuentran en trámite con el ODS 3 Salud y Bienestar en la Cámara de Senadores durante el actual periodo legislativo (2018-2023), según datos de la Plataforma Congreso 2030 PY.
- El ODS 3 cuenta con 12 metas
 - 76,56 % (98) meta 3.8 Sanidad universal
 - 66,40 % (85) meta 3.4 Mortalidad prematura
 - 24,21 % (31) meta 3.3 Epidemias y otras enfermedades transmisibles
 - 8,59 % (11) meta 3.2 Reducir la mortalidad infantil
 - 7,03 % (9) meta 3.5 abuso de sustancias adictivas
 - 1,56 % (2) meta 3.a Convenio marco de la OMS para el control del tabaco

Métrica por metas de proyectos en trámite



- **128** (59,53 %) proyectos de ley se encuentran en trámite con el ODS 3 Salud y Bienestar en la Cámara de Senadores durante el actual periodo legislativo (2018-2023), según datos de la Plataforma Congreso 2030 PY.
- El ODS 3 cuenta con 12 metas
 - 1,56 % (2) meta 3.1 Reducir la mortalidad materna
 - 1,56 % (2) meta 3.7 Salud sexual y reproductiva
 - 0,78 % (1) meta 3.c Aumentar financiación de la salud
 - 0,78 % (1) meta 3.6 Accidentes de tráfico
 - 0 % (0) meta 3.b Investigación de vacunas y medicamentos
 - 0 % (0) meta 3.9 Productos químicos y contaminación

Métrica por metas de proyectos sancionados



- **29,30 % (63)** proyectos se encuentran sancionados con el ODS 3 Salud y Bienestar en la Cámara de Senadores durante el actual periodo legislativo (2018-2023), según datos de la Plataforma Congreso 2030 PY.
- El ODS 3 cuenta con 12 metas
 - 84,12 % (53) meta 3.8 Sanidad universal
 - 66,66 % (42) meta 3.4 Mortalidad prematura
 - 26,98 % (17) meta 3.3 Epidemias y otras enfermedades transmisibles
 - 4,76 % (3) meta 3.c Aumentar financiación de la salud
 - 4,76 % (3) meta 3.2 Reducir la mortalidad infantil
 - 4,76 % (3) meta 3.5 abuso de sustancias adictivas
 - 4,76 % (3) meta 3.6 Accidentes de tráfico

Permanentes | Salud Pública y Seguridad Social | Buscar - Congreso 2030 Paragua

es seguro | silpy.congreso.gov.py/comision/13

Sistema de Información Legislativa

PALACIO LEGISLATIVO

Expedientes | Leyes | Parlamentarios | Sesiones | Comisiones | Audiencias Públicas | Ayuda

Técnica de la Comisión

Comisión de Salud Pública y Seguridad Social [PERMANENTE]

DE SENADORES

La Comisión de Salud Pública, Seguridad Social, dictaminar sobre todo proyecto relativo a la medicina preventiva, la nutrición, la salud pública y la seguridad social.

Comisión: Sr. Víctor Nicolás Pérez Noguera
Reunión: Martes 08:00 hs
Lugar: Vicepresidencia Segunda - Tercer Piso
Correo: vnp@senado.gov.py
Teléfono: (595 21) 414-5023

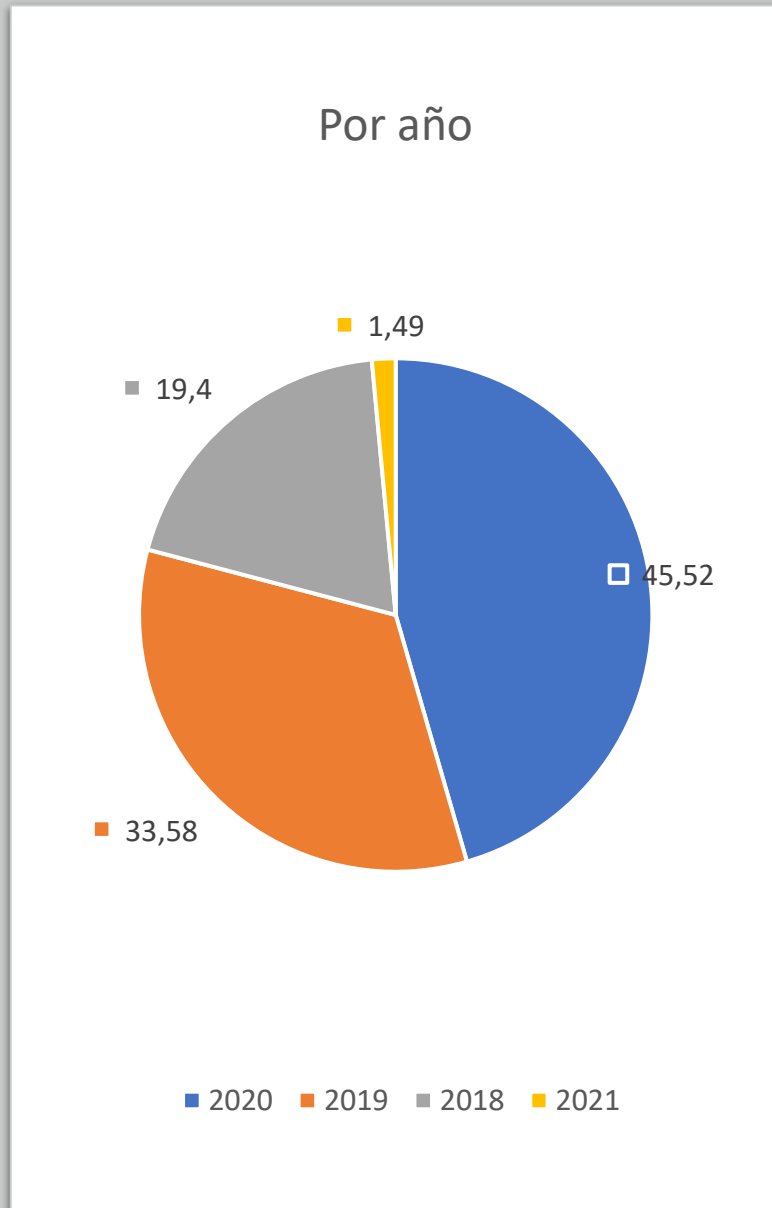
Comisión de la Comisión

Libros | Expedientes Derivados | Audiencias Públicas

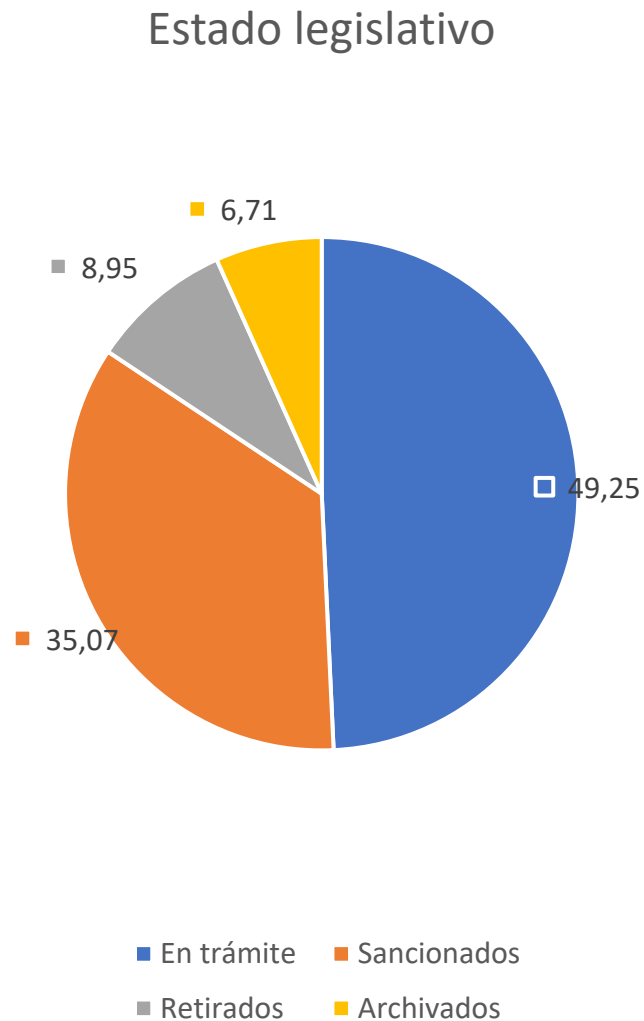
Proyectos de ley girados a Comisión de Salud

Métrica por año de presentación

- **134** proyectos fueron girados a la Comisión de Salud Pública y Seguridad Social en la Cámara de Senadores durante el actual periodo legislativo (2018-2023), según datos del Sistema de Información Legislativa (SIL)
- Métrica por año de presentación
 - 45,52 % (61) corresponde a 2020
 - 33,58 % (45) corresponde a 2019
 - 19,40 % (26) corresponde a 2018
 - 1,49 % (2) corresponde a 2021

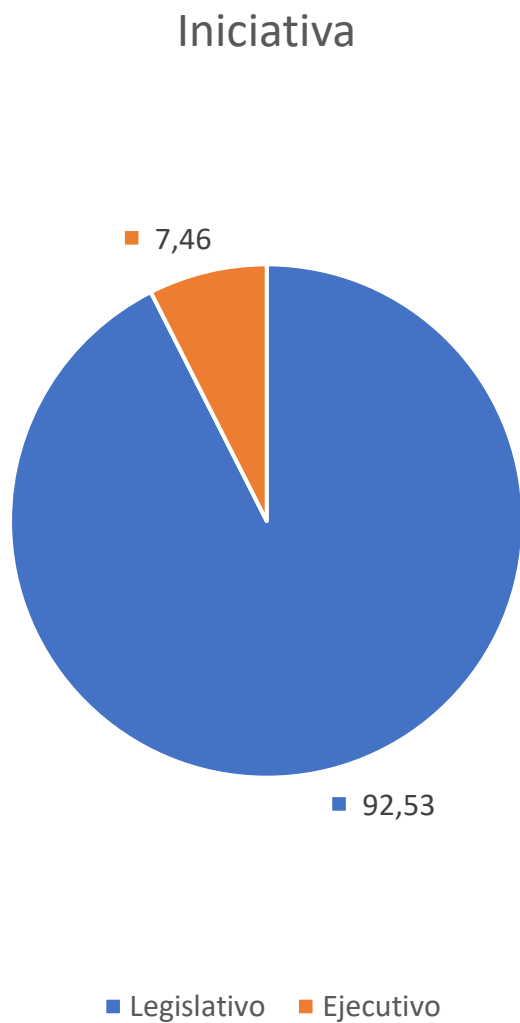


Métrica por el estado legislativo



- **134** proyectos fueron girados a la Comisión de Salud Pública y Seguridad Social en la Cámara de Senadores durante el actual periodo legislativo (2018-2023), según datos del Sistema de Información Legislativa (SIL)
- Métrica por el estado legislativo
 - 49,25 % (66) en trámite
 - 35,07 % (47) sancionados
 - 8,95 % (12) retirados
 - 6,71 % (9) archivados

Proyectos de ley por iniciativa



- **134** proyectos fueron girados a la Comisión de Salud Pública y Seguridad Social en la Cámara de Senadores durante el actual periodo legislativo (2018-2023), según datos del Sistema de Información Legislativa (SIL)
- Métrica por iniciativa
 - 92,53 % (124) iniciativa Poder Legislativo
 - 7,46 % (10) iniciativa Poder Ejecutivo



Proyectos de ley por iniciativa legislativa

- **134** proyectos fueron girados a la Comisión de Salud Pública y Seguridad Social en la Cámara de Senadores durante el actual periodo legislativo (2018-2023), según datos del Sistema de Información Legislativa (SIL)
- Métrica por iniciativa legislativa
 - 67,84 % (84) cámara de senadores
 - 60,71 % (51) en trámite
 - 19,04 % (16) publicados
 - 14,28 % (12) retirados
 - 5,95 % (5) archivados
 - 32,25 % (40) cámara de diputados

