



PODER LEGISLATIVO

LEY N° 5335

QUE AMPLÍA LA PROGRAMACIÓN DE INGRESOS, GASTOS Y ANEXO DEL PERSONAL DEL PRESUPUESTO GENERAL DE LA NACIÓN PARA EL EJERCICIO FISCAL 2014, APROBADO POR LEY N° 5142, DE FECHA 6 DE ENERO DE 2014 - MINISTERIO PÚBLICO

EL CONGRESO DE LA NACIÓN PARAGUAYA SANCIONA CON FUERZA DE LEY

Artículo 1°.- Amplíase la estimación de los Ingresos del Presupuesto General de la Nación, del Ejercicio Fiscal 2014, aprobado por la Ley N° 5142 de fecha 6 de enero de 2014, afectando a la Tesorería General y la Entidad 13 03 Ministerio Público, por un monto total de G. 10.919.394.152 (Guaraníes diez mil novecientos diecinueve millones trescientos noventa y cuatro mil ciento cincuenta y dos), conforme al Anexo que se adjunta y forma parte de esta Ley.

Artículo 2°.- Apruébase la ampliación de los créditos del Presupuesto General de la Nación, del Ejercicio Fiscal 2014, aprobado por la Ley N° 5142 de fecha 6 de enero de 2014, afectando a la Entidad 13 03 Ministerio Público, por un monto total de G. 10.919.394.152 (Guaraníes diez mil novecientos diecinueve millones trescientos noventa y cuatro mil ciento cincuenta y dos), conforme al anexo que se adjunta y forma parte de esta Ley.

Artículo 3°.- Apruébase la modificación del Anexo del Personal del Ministerio Público, conforme al Anexo que se adjunta y forma parte de la presente Ley.

Artículo 4°.- La ampliación presupuestaria autorizada por la presente disposición legal será con carácter de excepción a lo establecido en la Ley N° 1954/02 "QUE MODIFICA EL ARTÍCULO 23 DE LA LEY N° 1535/99 'DE ADMINISTRACIÓN FINANCIERA DEL ESTADO' y a los Artículos 14 y 15 de la Ley N° 5142/14 "QUE APRUEBA EL PRESUPUESTO GENERAL DE LA NACIÓN PARA EL EJERCICIO FISCAL 2014".

Artículo 5°.- Las autoridades de la institución, 13 03 Ministerio Público, serán responsables por la inclusión en sus presupuestos de recursos y créditos, planes y programas que no guarden relación directa con los fines y objetivos previstos en la Ley o sus cartas orgánicas, de conformidad a lo establecido en el Artículo 7° de la Ley N° 1535/99 "DE ADMINISTRACIÓN FINANCIERA DEL ESTADO".

PODER LEGISLATIVO


Pág. Nº 2/16

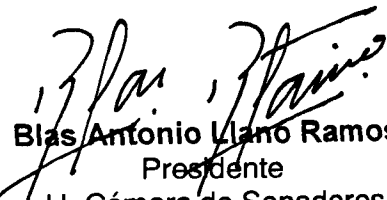
LEY Nº 5335

Artículo 6°.- Autorízase al Ministerio de Hacienda la adecuación del Anexo adjunto de la presente Ley, de acuerdo al Clasificador Presupuestario vigente, a las técnicas de programación de ingresos, gastos, Anexo de Personal y montos autorizados, al solo efecto de la correcta registración, imputación y/o ejecución presupuestaria, en el Ejercicio Fiscal en vigencia a la fecha de promulgación de la presente Ley.

Artículo 7°.- Comuníquese al Poder Ejecutivo.

Aprobado el Proyecto de Ley por la Honorable Cámara de Senadores, a **veinticinco días del mes de setiembre del año dos mil catorce**, quedando sancionado el mismo por la Honorable Cámara de Diputados, a **dieciséis días del mes de octubre del año dos mil catorce**, de conformidad con lo dispuesto en el Artículo 204 de la Constitución Nacional.


Hugo Adalberto Velázquez Moreno
Presidente
H. Cámara de Diputados


Blas Antonio Llano Ramos
Presidente
H. Cámara de Senadores



Del Pilar Eva Medina de Paredes
Secretaria Parlamentaria


Emilia Patricia Afaro de Franco
Secretaria Parlamentaria

Asunción, *24* de *octubre* de 2014

Téngase por Ley de la República, publíquese e insértese en el Registro Oficial.
El Presidente de la República


Horacio Manuel Cartes Jara

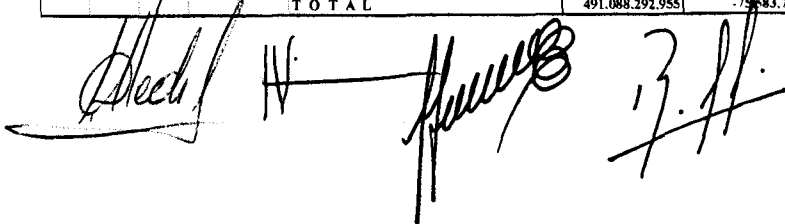

Germán Rojas Irigoyen
Ministro de Hacienda

PODER LEGISLATIVO

LEY N° 5335

ANEXO

Niv.		Ent.		Descripción									
1	1			TESORERÍA GENERAL									
Código				Descripción		Presupuesto inicial	Modificación (+/-)	Presupuesto Ajustado	Variación		Saldo Presupuestario		
Grup.	Subgr.	Orig.	Det.	FF					Disminución	Aumento			
100	190				INGRESOS CORRIENTES								
		191			OTROS RECURSOS CORRIENTES								
			9	10	OTROS RECURSOS								
					VARIOS	3.510.402.256.568	241.539.510.707	3.751.941.767.275	0	10.919.394.152	3.762.861.161.427		
T O T A L						3.510.402.256.568	241.539.510.707	3.751.941.767.275	0	10.919.394.152	3.762.861.161.427		
Niv.		Ent.		Descripción									
13	3			MINISTERIO PÚBLICO									
Código				Descripción		Presupuesto inicial	Modificación (+/-)	Presupuesto Ajustado	Variación		Saldo Presupuestario		
Grup.	Subgr.	Orig.	Det.	FF					Disminución	Aumento			
100	150				INGRESOS CORRIENTES								
		151			TRANSFERENCIAS CORRIENTES								
			10	10	TRANSFERENCIAS DE LA TESORERÍA GENERAL								
					RECURSOS DEL TESORO	491.088.292.955	-75.583.733	491.012.709.222	0	10.919.394.152	501.932.103.374		
T O T A L						491.088.292.955	-75.583.733	491.012.709.222	0	10.919.394.152	501.932.103.374		



PODER LEGISLATIVO

LEY Nº 5335

ANEXO

ANEXO A LA LEY									
13-03-1-001-00-00									
Entidad: 13 03 MINISTERIO PÚBLICO									
Tipo de Presupuesto: 1 PROGRAMAS DE ADMINISTRACION									
Programa: 001 ADMINISTRACIÓN GENERAL									
Unidad Responsable: 03 MINISTERIO PÚBLICO									
Código		Descripción	Presupuesto Inicial	Modificación (+/-)	Presupuesto Ajustado	Variación		Saldo Presupuestario	
O.G.	F.F. O.F. DPTO					Disminución	Aumento		
113	10 1 99	Gastos de representación	838.800.000	0	838.800.000	0	68.603.680	907.403.680	
114	10 1 99	Aguinaldo	3.801.822.810	- 4.468.800	3.797.354.010	0	5.716.973	3.803.070.983	
TOTAL			4.640.622.810	-4.468.800	4.636.154.010	0	74.320.653		
Tipo de Presupuesto: 2 PROGRAMAS DE ACCION									
Programa: 001 AREA PENAL									
Subprograma: 01 PENAL ASUNCION									
Unidad Responsable: 03 MINISTERIO PÚBLICO									
Código		Descripción	Presupuesto Inicial	Modificación (+/-)	Presupuesto Ajustado	Variación		Saldo Presupuestario	
O.G.	F.F. O.F. DPTO					Disminución	Aumento		
113	10 1 99	Gastos de representación	2.496.000.000	0	2.496.000.000	0	208.000.000	2.704.000.000	
114	10 1 99	Aguinaldo	2.711.753.200	- 1.345.333	2.710.407.867	0	17.333.333	2.727.741.200	
133	10 1 99	Bonificaciones y gratificaciones	10.201.308.329	0	10.201.308.329	0	9.400.000.000	19.601.308.329	
TOTAL			15.409.061.529	-1.345.333	15.407.716.196	0	9.625.333.333		
Programa: 002 AREA PENAL - CENTRAL									
Subprograma: 01 FISCALIAS ZONA - I									
Unidad Responsable: 03 MINISTERIO PÚBLICO									
Código		Descripción	Presupuesto Inicial	Modificación (+/-)	Presupuesto Ajustado	Variación		Saldo Presupuestario	
O.G.	F.F. O.F. DPTO					Disminución	Aumento		
113	10 1 11	Gastos de representación	417.600.000	0	417.600.000	0	34.800.000	452.400.000	
114	10 1 11	Aguinaldo	489.039.700	0	489.039.700	0	2.900.000	491.939.700	
TOTAL			906.639.700	0	906.639.700	0	37.700.000		
Subprograma: 02 FISCALIAS ZONA - II									
Unidad Responsable: 03 MINISTERIO PÚBLICO									
Código		Descripción	Presupuesto Inicial	Modificación (+/-)	Presupuesto Ajustado	Variación		Saldo Presupuestario	
O.G.	F.F. O.F. DPTO					Disminución	Aumento		
113	10 1 11	Gastos de representación	556.800.000	0	556.800.000	0	46.400.000	603.200.000	
114	10 1 11	Aguinaldo	553.552.000	0	553.552.000	0	3.866.667	557.418.667	
TOTAL			1.110.352.000	0	1.110.352.000	0	50.266.667		
Subprograma: 03 FISCALIAS ZONA - III									
Unidad Responsable: 03 MINISTERIO PÚBLICO									
Código		Descripción	Presupuesto Inicial	Modificación (+/-)	Presupuesto Ajustado	Variación		Saldo Presupuestario	
O.G.	F.F. O.F. DPTO					Disminución	Aumento		
113	10 1 11	Gastos de representación	417.600.000	0	417.600.000	0	34.800.000	452.400.000	
114	10 1 11	Aguinaldo	382.672.000	0	382.672.000	0	2.900.000	385.572.000	
TOTAL			800.272.000	0	800.272.000	0	37.700.000		
Programa: 003 AREA PENAL REGIONAL									
Subprograma: 01 REGION 01 - CORDILLERA									
Unidad Responsable: 03 MINISTERIO PÚBLICO									
Código		Descripción	Presupuesto Inicial	Modificación (+/-)	Presupuesto Ajustado	Variación		Saldo Presupuestario	
O.G.	F.F. O.F. DPTO					Disminución	Aumento		
113	10 1 3	Gastos de representación	429.600.000	0	429.600.000	0	35.800.000	465.400.000	
114	10 1 3	Aguinaldo	335.333.900	0	335.333.900	0	2.983.333	338.317.233	
TOTAL			764.933.900	0	764.933.900	0	38.783.333		
Subprograma: 02 REGION 02 - ALTO PARANA Y CANINDEYU									
Unidad Responsable: 03 MINISTERIO PÚBLICO									
Código		Descripción	Presupuesto Inicial	Modificación (+/-)	Presupuesto Ajustado	Variación		Saldo Presupuestario	
O.G.	F.F. O.F. DPTO					Disminución	Aumento		
113	10 1 14	Gastos de representación	1.287.600.000	0	1.287.600.000	0	107.300.000	1.394.900.000	
114	10 1 14	Aguinaldo	1.347.284.300	0	1.347.284.300	0	8.941.667	1.356.225.967	
TOTAL			2.634.884.300	0	2.634.884.300	0	116.241.667		
Subprograma: 03 REGION 03 - CAAGUAZU									
Unidad Responsable: 03 MINISTERIO PÚBLICO									
Código		Descripción	Presupuesto Inicial	Modificación (+/-)	Presupuesto Ajustado	Variación		Saldo Presupuestario	
O.G.	F.F. O.F. DPTO					Disminución	Aumento		
113	10 1 5	Gastos de representación	673.200.000	0	673.200.000	0	56.100.000	729.300.000	
114	10 1 5	Aguinaldo	698.300.200	0	698.300.200	0	4.675.000	702.975.200	
TOTAL			1.371.500.200	0	1.371.500.200	0	60.775.000		
Subprograma: 04 REGION 04 - ITAPUA									
Unidad Responsable: 03 MINISTERIO PÚBLICO									
Código		Descripción	Presupuesto Inicial	Modificación (+/-)	Presupuesto Ajustado	Variación		Saldo Presupuestario	
O.G.	F.F. O.F. DPTO					Disminución	Aumento		
113	10 1 7	Gastos de representación	847.200.000	0	847.200.000	0	70.600.000	917.800.000	
114	10 1 7	Aguinaldo	988.400.783	0	988.400.783	0	5.883.333	994.284.116	
TOTAL			1.835.600.783	0	1.835.600.783	0	76.483.333		
Subprograma: 05 REGION 05 - GUAIRA									
Unidad Responsable: 03 MINISTERIO PÚBLICO									
Código		Descripción	Presupuesto Inicial	Modificación (+/-)	Presupuesto Ajustado	Variación		Saldo Presupuestario	
O.G.	F.F. O.F. DPTO					Disminución	Aumento		
113	10 1 4	Gastos de representación	278.400.000	0	278.400.000	0	23.200.000	301.600.000	
114	10 1 4	Aguinaldo	375.618.283	0	375.618.283	0	1.933.333	377.551.616	
TOTAL			654.018.283	0	654.018.283	0	25.133.333		

[Handwritten signatures and initials]

PODER LEGISLATIVO

LEY Nº 5335

ANEXO

Subprograma:		06 REGION 06 - AMAMBAY									
Unidad Responsable:		03 MINISTERIO PÚBLICO									
Código				Descripción	Presupuesto Inicial	Modificación (+/-)	Presupuesto Ajustado	Variación		Saldo Presupuestario	
O.G.	F.F.	O.F.	DPTO					Disminución	Aumento		
113	10	1	13	Gastos de representación	278.400.000	0	278.400.000	0	23.200.000	301.600.000	
114	10	1	13	Aguinaldo	309.737.783	0	309.737.783	0	1.933.333	311.671.116	
TOTAL					588.137.783	0	588.137.783	0	25.133.333		
Subprograma:		07 REGION 07 - MISIONES									
Unidad Responsable:		03 MINISTERIO PÚBLICO									
Código				Descripción	Presupuesto Inicial	Modificación (+/-)	Presupuesto Ajustado	Variación		Saldo Presupuestario	
O.G.	F.F.	O.F.	DPTO					Disminución	Aumento		
113	10	1	8	Gastos de representación	417.600.000	0	417.600.000	0	34.800.000	452.400.000	
114	10	1	8	Aguinaldo	405.015.400	0	405.015.400	0	2.900.000	407.915.400	
TOTAL					822.615.400	0	822.615.400	0	37.700.000		
Subprograma:		08 REGION 08 - CONCEPCION									
Unidad Responsable:		03 MINISTERIO PÚBLICO									
Código				Descripción	Presupuesto Inicial	Modificación (+/-)	Presupuesto Ajustado	Variación		Saldo Presupuestario	
O.G.	F.F.	O.F.	DPTO					Disminución	Aumento		
113	10	1	1	Gastos de representación	313.200.000	0	313.200.000	0	26.100.000	339.300.000	
114	10	1	1	Aguinaldo	367.915.978	0	367.915.978	0	2.175.000	370.090.978	
TOTAL					681.115.978	0	681.115.978	0	28.275.000		
Subprograma:		09 REGION 09 - NEEMBUCA									
Unidad Responsable:		03 MINISTERIO PÚBLICO									
Código				Descripción	Presupuesto Inicial	Modificación (+/-)	Presupuesto Ajustado	Variación		Saldo Presupuestario	
O.G.	F.F.	O.F.	DPTO					Disminución	Aumento		
113	10	1	12	Gastos de representación	278.400.000	0	278.400.000	0	23.200.000	301.600.000	
114	10	1	12	Aguinaldo	288.287.100	0	288.287.100	0	1.933.333	290.220.433	
TOTAL					566.687.100	0	566.687.100	0	25.133.333		
Subprograma:		10 REGION 10 - CHACO									
Unidad Responsable:		03 MINISTERIO PÚBLICO									
Código				Descripción	Presupuesto Inicial	Modificación (+/-)	Presupuesto Ajustado	Variación		Saldo Presupuestario	
O.G.	F.F.	O.F.	DPTO					Disminución	Aumento		
113	10	1	16	Gastos de representación	278.400.000	0	278.400.000	0	23.200.000	301.600.000	
114	10	1	16	Aguinaldo	333.381.372	0	333.381.372	0	1.933.333	335.314.705	
TOTAL					611.781.372	0	611.781.372	0	25.133.333		
Subprograma:		11 REGION 11 - PARAGUARI									
Unidad Responsable:		03 MINISTERIO PÚBLICO									
Código				Descripción	Presupuesto Inicial	Modificación (+/-)	Presupuesto Ajustado	Variación		Saldo Presupuestario	
O.G.	F.F.	O.F.	DPTO					Disminución	Aumento		
113	10	1	9	Gastos de representación	208.800.000	0	208.800.000	0	17.400.000	226.200.000	
114	10	1	9	Aguinaldo	226.892.689	0	226.892.689	0	1.450.000	228.342.689	
TOTAL					435.692.689	0	435.692.689	0	18.850.000		
Subprograma:		12 REGION 12 - SAN PEDRO									
Unidad Responsable:		03 MINISTERIO PÚBLICO									
Código				Descripción	Presupuesto Inicial	Modificación (+/-)	Presupuesto Ajustado	Variación		Saldo Presupuestario	
O.G.	F.F.	O.F.	DPTO					Disminución	Aumento		
113	10	1	2	Gastos de representación	568.800.000	0	568.800.000	0	47.400.000	616.200.000	
114	10	1	2	Aguinaldo	507.196.889	0	507.196.889	0	3.950.000	511.146.889	
TOTAL					1.075.996.889	0	1.075.996.889	0	51.350.000		
Subprograma:		13 REGION 13 - CAAZAPA									
Unidad Responsable:		03 MINISTERIO PÚBLICO									
Código				Descripción	Presupuesto Inicial	Modificación (+/-)	Presupuesto Ajustado	Variación		Saldo Presupuestario	
O.G.	F.F.	O.F.	DPTO					Disminución	Aumento		
113	10	1	6	Gastos de representación	243.600.000	0	243.600.000	0	20.300.000	263.900.000	
114	10	1	6	Aguinaldo	317.951.844	0	317.951.844	0	1.691.667	319.643.511	
TOTAL					561.551.844	0	561.551.844	0	21.991.667		
Programa:		004 AREA TUTELAR									
Unidad Responsable:		03 MINISTERIO PÚBLICO									
Código				Descripción	Presupuesto Inicial	Modificación (+/-)	Presupuesto Ajustado	Variación		Saldo Presupuestario	
O.G.	F.F.	O.F.	DPTO					Disminución	Aumento		
113	10	1	99	Gastos de representación	742.800.000	0	742.800.000	0	61.900.000	804.700.000	
114	10	1	99	Aguinaldo	594.216.200	0	594.216.200	0	5.158.333	599.374.533	
TOTAL					1.337.016.200	0	1.337.016.200	0	67.058.333		
Programa:		005 FISCALIAS ITINERANTE									
Unidad Responsable:		03 MINISTERIO PÚBLICO									
Código				Descripción	Presupuesto Inicial	Modificación (+/-)	Presupuesto Ajustado	Variación		Saldo Presupuestario	
O.G.	F.F.	O.F.	DPTO					Disminución	Aumento		
113	10	1	99	Gastos de representación	4.527.600.000	0	4.527.600.000	0	377.300.000	4.904.900.000	
114	10	1	99	Aguinaldo	5.041.796.300	0	5.041.796.300	0	31.441.667	5.073.237.967	
TOTAL					9.569.396.300	0	9.569.396.300	0	408.741.667		
Programa:		006 CENTRO DE ENTRENAMIENTO									
Unidad Responsable:		03 MINISTERIO PÚBLICO									
Código				Descripción	Presupuesto Inicial	Modificación (+/-)	Presupuesto Ajustado	Variación		Saldo Presupuestario	
O.G.	F.F.	O.F.	DPTO					Disminución	Aumento		
113	10	1	99	Gastos de representación	161.658.000	0	161.658.000	0	33.114.000	194.772.000	
114	10	1	99	Aguinaldo	154.616.100	0	154.616.100	0	2.759.500	157.375.600	
TOTAL					316.274.100	0	316.274.100	0	35.873.500		


[Handwritten signatures and initials]

PODER LEGISLATIVO

LEY Nº 5335

ANEXO

Programa: 010 PROGRAMA NACIONAL DE INVEST. FORENSE Y CRIMIN.										
Unidad Responsable: 03 MINISTERIO PÚBLICO										
Código				Descripción	Presupuesto Inicial	Modificación (+/-)	Presupuesto Ajustado	Variación		Saldo Presupuestario
O.G.	F.F.	O.F.	DPTO					Disminución	Aumento	
113	10	1	99	Gastos de representación	104.400.000	0	104.400.000	0	8.700.000	113.100.000
114	10	1	99	Aguinaldo	1.404.766.200	0	1.404.766.200	0	725.000	1.405.491.200
TOTAL					1.509.166.200	0	1.509.166.200	0	9.425.000	1.518.591.200
Programa: 011 ORGANISMOS DE APOYO DE LA ACCION PENAL										
Unidad Responsable: 03 MINISTERIO PÚBLICO										
Código				Descripción	Presupuesto Inicial	Modificación (+/-)	Presupuesto Ajustado	Variación		Saldo Presupuestario
O.G.	F.F.	O.F.	DPTO					Disminución	Aumento	
113	10	1	99	Gastos de representación	243.600.000	0	243.600.000	0	20.300.000	263.900.000
114	10	1	99	Aguinaldo	1.439.604.900	0	1.439.604.900	0	1.691.667	1.441.296.567
TOTAL					1.683.204.900	0	1.683.204.900	0	21.991.667	1.705.196.567
TOTAL GENERAL					49.886.522.260	-5.814.133	49.880.708.127	0	10.919.394.152	60.800.102.279



PODER LEGISLATIVO

LEY N° 5335

ANEXO

LINEA	DESCRIPCION	PRESUPUESTO 2014				REPROGRAMACION			
		CATEG.	N° CARGO	ASIGNACION PERSONAL	ASIGNACION MENSUAL	CATEG.	N° CARGO	ASIGNACION PERSONAL	ASIGNACION MENSUAL
13-03-1-001-00-00	CODIGO	DESCRIPCION							
ENTIDAD	13-03 MINISTERIO PÚBLICO								
TIPO DE PRESUPUESTO	1 PROGRAMAS DE ADMINISTRACION								
PROGRAMA	001 ADMINISTRACION GENERAL								
OBJETO	113 GASTOS DE REPRESENTACION								
FUENTE DE FINANC.	10 RECURSOS DEL TESORO								
DEPARTAMENTO	99 ALCANCE NACIONAL								
	DIRECCIÓN SUPERIOR								
2.000	FISCAL GENERAL	S10	1	6.000.000	6.000.000	S10	1	7.175.920	7.175.920
	GABINETE EJECUTIVO								
4.000	JEFE DE GABINETE	S14	1	2.900.000	2.900.000	S14	1	3.625.000	3.625.000
	DIRECCION DE ASUNTOS INTERNACIONALES								
6.000	DIRECTOR	S18	1	2.900.000	2.900.000	S18	1	3.625.000	3.625.000
7.000	AGENTE FISCAL DE ASUNTOS INTERNAC.	S13	1	2.900.000	2.900.000	S13	1	3.625.000	3.625.000
	DIRECCION DE COMUNICACIÓN Y PRENSA								
9.000	DIRECTOR	S18	1	2.900.000	2.900.000	S18	1	3.625.000	3.625.000
	SECRETARIA GENERAL								
11.000	SECRETARIO GENERAL	S14	1	2.900.000	2.900.000	S14	1	3.625.000	3.625.000
	DIRECCION DE DENUNCIAS PENALES								
11.200	DIRECTOR	S18	1	2.900.000	2.900.000	S18	1	3.625.000	3.625.000
	GABINETE DE CONTROL								
	DIRECCION DE ASESORIA JURIDICA								
14.000	DIRECTOR	S18	1	2.900.000	2.900.000	S18	1	3.625.000	3.625.000
	INSPECTORIA GENERAL								
16.000	INSPECTOR GENERAL	S11	1	3.900.000	3.900.000	S11	1	4.875.000	4.875.000
	AUDITORIA GENERAL								
18.000	AUDITOR GENERAL	S11	1	3.900.000	3.900.000	S11	1	4.875.000	4.875.000
	GABINETE DESARROLLO ORGANIZACIONAL								
	DIRECCION DE PLANIFICACION Y ESTADISTICA								
21.000	DIRECTOR	S18	1	2.900.000	2.900.000	S18	1	3.625.000	3.625.000
	DPTO. DE ESTADISTICAS								
23.000	DIRECTOR	S18	1	2.900.000	2.900.000	S18	1	3.625.000	3.625.000
	DIRECCION DE INFORMATICA								
25.000	COORDINADOR	S18	1	2.900.000	2.900.000	S18	1	3.625.000	3.625.000
	DIRECCION DE RECURSOS HUMANOS								
27.000	DIRECTOR	S18	1	2.900.000	2.900.000	S18	1	3.625.000	3.625.000
	DIRECCION GRAL. DE ADM. Y FINANZAS								
	DIRECCION GENERAL								
30.000	DIRECTOR GENERAL	S12	1	3.900.000	3.900.000	S12	1	4.875.000	4.875.000
	DIRECCION ADMINISTRATIVA								
32.000	DIRECTOR	S18	1	2.900.000	2.900.000	S18	1	3.625.000	3.625.000
	DIRECCION DE FINANZAS								
34.000	DIRECTOR	S18	1	2.900.000	2.900.000	S18	1	3.625.000	3.625.000
	DIRECCION DE PRESUPUESTO								
36.000	DIRECTOR	S18	1	2.900.000	2.900.000	S18	1	3.625.000	3.625.000
	DIRECCION DE CENTROS REGIONALES								
38.000	DIRECTOR	S18	1	2.900.000	2.900.000	S18	1	3.625.000	3.625.000
	DIRECCION DE CONTABILIDAD								
38.200	DIRECTOR	S18	1	2.900.000	2.900.000	S18	1	3.625.000	3.625.000
	UNIDAD OPERATIVA DE CONTRATACIONES								
40.000	DIRECTOR	S18	1	2.900.000	2.900.000	S18	1	3.625.000	3.625.000
	DIRECCION DE PATRIMONIO								
42.001	DIRECTOR	S18	1	2.900.000	2.900.000	S18	1	3.625.000	3.625.000
TOTAL MENSUAL			22		69.900.000	69.900.000	22		87.050.920
TOTAL 4 MESES						279.600.000			348.203.680
DIFERENCIA GASTO DE REPRESENTACION									68.603.680
DIFERENCIA AGUINALDO									5.716.973

[Handwritten signatures and initials]

PODER LEGISLATIVO

LEY N° 5335

ANEXO

TIPO DE PRESUPUESTO	2 PROGRAMAS DE ACCION								
PROGRAMA	001 AREA PENAL								
SUBPROGRAMA	01 AREA PENAL - ASUNCION								
OBJETO	113 GASTOS DE REPRESENTACION								
FUENTE DE FINAN.	10 RECURSOS DEL TESORO								
DEPARTAMENTO	99 ALCANCE NACIONAL								
AREA PENAL - ASUNCION									
FISCALIA ADJUNTA EN LO PENAL									
3.000	FISCAL ADJUNTO	S11	1	3.900.000	3.900.000	S11	1	4.875.000	4.875.000
UNIDADES FISCALES									
5.000	AGENTE FISCAL	S13	40	2.900.000	116.000.000	S13	40	3.625.000	145.000.000
UNIDADES DE TRANSICION									
6.000	AGENTE FISCAL	S13	1	2.900.000	2.900.000	S13	1	3.625.000	3.625.000
UNIDADES FISCALES ESPECIALIZADAS									
DELITOS ECOLOGICOS									
9.000	AGENTE FISCAL	S13	1	2.900.000	2.900.000	S13	1	3.625.000	3.625.000
DELITOS INTELECTUALES									
11.000	AGENTE FISCAL	S13	1	2.900.000	2.900.000	S13	1	3.625.000	3.625.000
DELITOS ECONOMICOS									
13.000	AGENTE FISCAL	S13	7	2.900.000	20.300.000	S13	7	3.625.000	25.375.000
LUCHA CONTRA EL ABIGEATO									
15.000	AGENTE FISCAL	S13	1	2.900.000	2.900.000	S13	1	3.625.000	3.625.000
HECHOS PUNIBLES DE VIOLENCIA FAMILIAR									
17.000	AGENTE FISCAL	S13	2	2.900.000	5.800.000	S13	2	3.625.000	7.250.000
FISCALIA BARRIAL N° 2									
19.000	AGENTE FISCAL	S13	3	2.900.000	8.700.000	S13	3	3.625.000	10.875.000
FISCALIA BARRIAL N° 3									
21.000	AGENTE FISCAL	S13	3	2.900.000	8.700.000	S13	3	3.625.000	10.875.000
FISCALIA BARRIAL N° 4									
23.000	AGENTE FISCAL	S13	3	2.900.000	8.700.000	S13	3	3.625.000	10.875.000
FISCALIA BARRIAL N° 5									
25.000	AGENTE FISCAL	S13	3	2.900.000	8.700.000	S13	3	3.625.000	10.875.000
FISCALIAS ADJUNTAS REGIONALES									
27.000	FISCAL ADJUNTO	S11	3	3.900.000	11.700.000	S11	3	4.875.000	14.625.000
29.000	FISCAL ADJUNTO	S11	1	3.900.000	3.900.000	S11	1	4.875.000	4.875.000
TOTAL MENSUAL			70		208.000.000		70		260.000.000
TOTAL 4 MESES					832.000.000				1.040.000.000
DIFERENCIA GASTO DE REPRESENTACION									208.000.000
DIFERENCIA AGUINALDO									17.333.333
PROGRAMA 002 AREA PENAL CENTRAL									
SUBPROGRAMA 01 FISCALIAS ZONA I									
OBJETO 113 GASTOS DE REPRESENTACION									
FUENTE DE FINAN. 10 RECURSOS DEL TESORO									
DEPARTAMENTO 11 11° DPTO CENTRAL									
ZONA I									
SUPERINTENDENCIA									
FISCALIA ZONAL DE LUQUE									
UNIDADES FISCALES									
5.000	AGENTE FISCAL	S13	9	2.900.000	26.100.000	S13	9	3.625.000	32.625.000
FISCALIA ZONAL DE MARIANO ROQUE ALONSO									
UNIDADES FISCALES									
8.000	AGENTE FISCAL	S13	2	2.900.000	5.800.000	S13	2	3.625.000	7.250.000
FISCALIA ZONAL DE LIMPIO									
UNIDADES FISCALES									
11.000	AGENTE FISCAL	S13	1	2.900.000	2.900.000	S13	1	3.625.000	3.625.000
TOTAL MENSUAL			12		34.800.000		12		43.500.000
TOTAL 4 MESES					139.200.000				174.000.000
DIFERENCIA GASTO DE REPRESENTACION									34.800.000
DIFERENCIA AGUINALDO									2.900.000

[Handwritten signatures and initials]

PODER LEGISLATIVO

LEY Nº 5335

ANEXO

SUBPROGRAMA	02 FISCALIAS ZONA II								
OBJETO	113 GASTOS DE REPRESENTACION								
FUENTE DE FINANC.	10 RECURSOS DEL TESORO								
DEPARTAMENTO	11 11° DPTO CENTRAL								
ZONA II									
SUPERINTENDENCIA									
FISCALIA ZONAL DE SAN LORENZO									
UNIDADES FISCALES									
5.000	AGENTE FISCAL	S13	9	2.900.000	26.100.000	S13	9	3.625.000	32.625.000
FISCALIA ZONAL DE FERNANDO DE LA MORA									
UNIDADES FISCALES									
8.000	AGENTE FISCAL	S13	3	2.900.000	8.700.000	S13	3	3.625.000	10.875.000
FISCALIA ZONAL DE CAPIATA									
UNIDADES FISCALES									
11.000	AGENTE FISCAL	S13	2	2.900.000	5.800.000	S13	2	3.625.000	7.250.000
FISCALIA ZONAL DE J. A. SALDIVAR									
UNIDADES FISCALES									
14.000	AGENTE FISCAL	S13	2	2.900.000	5.800.000	S13	2	3.625.000	7.250.000
TOTAL MENSUAL			16		46.400.000		16		58.000.000
TOTAL 4 MESES					185.600.000				232.000.000
DIFERENCIA GASTO DE REPRESENTACION									46.400.000
DIFERENCIA AGUINALDO									3.866.667
SUBPROGRAMA	03 FISCALIAS ZONA III								
OBJETO	113 GASTOS DE REPRESENTACION								
FUENTE DE FINANC.	10 RECURSOS DEL TESORO								
DEPARTAMENTO	11 11° DPTO CENTRAL								
ZONA III									
SUPERINTENDENCIA									
FISCALIA ZONAL DE LAMBARE									
UNIDADES FISCALES									
5.000	AGENTE FISCAL	S13	6	2.900.000	17.400.000	S13	6	3.625.000	21.750.000
FISCALIA ZONAL NEMBY									
UNIDADES FISCALES									
8.000	AGENTE FISCAL	S13	2	2.900.000	5.800.000	S13	2	3.625.000	7.250.000
FISCALIA ZONAL ITA									
UNIDADES FISCALES									
11.000	AGENTE FISCAL	S13	2	2.900.000	5.800.000	S13	2	3.625.000	7.250.000
FISCALIA ZONAL ITAUGUA									
UNIDADES FISCALES									
14.000	AGENTE FISCAL	S13	2	2.900.000	5.800.000	S13	2	3.625.000	7.250.000
TOTAL MENSUAL			12		34.800.000		12		43.500.000
TOTAL 4 MESES					139.200.000				174.000.000
DIFERENCIA GASTO DE REPRESENTACION									34.800.000
DIFERENCIA AGUINALDO									2.900.000
PROGRAMA	003 AREA PENAL REGIONAL								
SUBPROGRAMA	01 REGION 01 CORDILLERA								
OBJETO	113 GASTOS DE REPRESENTACION								
FUENTE DE FINANC.	10 RECURSOS DEL TESORO								
DEPARTAMENTO	03 03° DPTO CORDILLERA								
REGION I - CORDILLERA									
CORDILLERA									
FISCALIA ADJUNTA DEL AREA I									
4.000	FISCAL ADJUNTO	S11	1	3.900.000	3.900.000	S11	1	4.875.000	4.875.000
SEDE REGIONAL CAACUPE									
UNIDADES FISCALES									
7.000	AGENTE FISCAL	S13	7	2.900.000	20.300.000	S13	7	3.625.000	25.375.000
FISCALIA ZONAL DE CARAGUATAY									
UNIDADES FISCALES									
10.000	AGENTE FISCAL	S13	1	2.900.000	2.900.000	S13	1	3.625.000	3.625.000
FISCALIA ZONAL DE EMBOSCADA									
UNIDADES FISCALES									
13.000	AGENTE FISCAL	S13	2	2.900.000	5.800.000	S13	2	3.625.000	7.250.000
FISCALIA ZONAL EUSEBIO AYALA									
UNIDADES FISCALES									
16.000	AGENTE FISCAL	S13	1	2.900.000	2.900.000	S13	1	3.625.000	3.625.000
TOTAL MENSUAL			12		35.800.000		12		44.750.000
TOTAL 4 MESES					143.200.000				179.000.000
DIFERENCIA GASTO DE REPRESENTACION									35.800.000
DIFERENCIA AGUINALDO									2.983.333

[Handwritten signatures and initials]

PODER LEGISLATIVO

LEY N° 5335

ANEXO

SUBPROGRAMA	02 REGION 02 ALTO PARANA Y CANINDEYU									
OBJETO	113 GASTOS DE REPRESENTACION									
FUENTE DE FINANC.	10 RECURSOS DEL TESORO									
DEPARTAMENTO	14 14° DPTO CANINDEYU									
	REGION 2 - CANINDEYU									
	FISCALIAS ZONALES DE CANINDEYU									
	SUPERINTENDENCIA									
	FISCALIA ZONAL DE CURUGUATY									
	UNIDADES FISCALES									
6.000	AGENTE FISCAL	S13	2	2.900.000	5.800.000	S13	2	3.625.000	7.250.000	
	FISCALIA ZONAL DE SALTO DEL GUAIRA									
	UNIDADES FISCALES									
9.000	AGENTE FISCAL	S13	4	2.900.000	11.600.000	S13	4	3.625.000	14.500.000	
	UNIDADES FISCALES ESPECIALIZADAS									
	DELITOS ECOLOGICOS									
12.000	AGENTE FISCAL	S13	2	2.900.000	5.800.000	S13	2	3.625.000	7.250.000	
	FISCALIA ZONAL DE YPEJHU									
	UNIDADES FISCALES									
15.000	AGENTE FISCAL	S13	1	2.900.000	2.900.000	S13	1	3.625.000	3.625.000	
	REGION 2 - ALTO PARANA									
	SUPERINTENDENCIA									
	SEDE REGIONAL CIUDAD DEL ESTE									
	UNIDADES FISCALES									
20.000	AGENTE FISCAL	S13	20	2.900.000	58.000.000	S13	20	3.625.000	72.500.000	
	FISCALIA ZONAL DE HERNANDARIAS									
	UNIDADES FISCALES									
21.000	AGENTE FISCAL	S13	2	2.900.000	5.800.000	S13	2	3.625.000	7.250.000	
	FISCALIA ZONAL SANTA RITA									
	UNIDADES FISCALES									
24.000	AGENTE FISCAL	S13	2	2.900.000	5.800.000	S13	2	3.625.000	7.250.000	
	FISCALIA ZONAL DE SAN ALBERTO									
	UNIDADES FISCALES									
27.000	AGENTE FISCAL	S13	1	2.900.000	2.900.000	S13	1	3.625.000	3.625.000	
	FISCALIA ZONAL DE PDTE. FRANCO									
	UNIDADES FISCALES									
30.000	AGENTE FISCAL	S13	2	2.900.000	5.800.000	S13	2	3.625.000	7.250.000	
	FISCALIA ZONAL DE IRUÑA									
	UNIDADES FISCALES									
33.000	AGENTE FISCAL	S13	1	2.900.000	2.900.000	S13	1	3.625.000	3.625.000	
TOTAL MENSUAL			37		107.300.000		37		134.125.000	
TOTAL 4 MESES					429.200.000				536.500.000	
DIFERENCIA GASTO DE REPRESENTACION									107.300.000	
DIFERENCIA AGUINALDO									8.941.667	
SUBPROGRAMA	03 REGION 03 CAAGUAZU									
OBJETO	113 GASTOS DE REPRESENTACION									
FUENTE DE FINANC.	10 RECURSOS DEL TESORO									
DEPARTAMENTO	05 05° DPTO CAAGUAZU									
	REGION 3 - CAAGUAZU									
	CAAGUAZU									
	FISCALIA ADJUNTA DEL AREA II									
4.000	FISCAL ADJUNTO	S11	1	3.900.000	3.900.000	S11	1	4.875.000	4.875.000	
	SUPERINTENDENCIA									
	SEDE REGIONAL CORONEL OVIEDO									
	UNIDADES FISCALES									
8.000	AGENTE FISCAL	S13	9	2.900.000	26.100.000	S13	9	3.625.000	32.625.000	
	FISCALIA ZONAL DE CAAGUAZU									
	UNIDADES FISCALES									
11.000	AGENTE FISCAL	S13	4	2.900.000	11.600.000	S13	4	3.625.000	14.500.000	
	FISCALIA ZONAL VAQUERIA									
	UNIDADES FISCALES									
14.000	AGENTE FISCAL	S13	1	2.900.000	2.900.000	S13	1	3.625.000	3.625.000	
	FISCALIA ZONAL DE MBUTUY									
	UNIDADES FISCALES									
17.000	AGENTE FISCAL	S13	2	2.900.000	5.800.000	S13	2	3.625.000	7.250.000	
	FISCALIA ZONAL J. E. ESTIGARRIBIA									
	UNIDADES FISCALES									
20.000	AGENTE FISCAL	S13	2	2.900.000	5.800.000	S13	2	3.625.000	7.250.000	
TOTAL MENSUAL			19		56.100.000		19		70.125.000	
TOTAL 4 MESES					224.400.000				280.500.000	
DIFERENCIA GASTO DE REPRESENTACION									56.100.000	
DIFERENCIA AGUINALDO									4.675.000	

[Handwritten signatures and initials]

PODER LEGISLATIVO

LEY N° 5335

ANEXO

SUBPROGRAMA	04 REGION 04 ITAPUA									
OBJETO	113 GASTOS DE REPRESENTACION									
FUENTE DE FINANC.	10 RECURSOS DEL TESORO									
DEPARTAMENTO	07 07° DPTO ITAPUA									
REGION 4 - ITAPUA										
ITAPUA										
FISCALIA ADJUNTA DEL AREA III										
4.000	FISCAL ADJUNTO	S11	1	3.900.000	3.900.000	S11	1	4.875.000	4.875.000	
SUPERINTENDENCIA										
SEDE REGIONAL ENCARNACION										
UNIDADES FISCALES										
8.000	AGENTE FISCAL	S13	12	2.900.000	34.800.000	S13	12	3.625.000	43.500.000	
UNIDADES FISCALES ESPECIALIZADAS										
DELITOS ECOLOGICOS										
11.000	AGENTE FISCAL	S13	1	2.900.000	2.900.000	S13	1	3.625.000	3.625.000	
DELITOS ECONOMICOS										
13.000	AGENTE FISCAL	S13	1	2.900.000	2.900.000	S13	1	3.625.000	3.625.000	
FISCALIA ZONAL EDELJRA										
UNIDADES FISCALES										
16.000	AGENTE FISCAL	S13	2	2.900.000	5.800.000	S13	2	3.625.000	7.250.000	
FISCALIA ZONAL DE SAN PEDRO DEL PARANA										
UNIDADES FISCALES										
19.000	AGENTE FISCAL	S13	2	2.900.000	5.800.000	S13	2	3.625.000	7.250.000	
FISCALIA ZONAL CORONEL BOGADO										
UNIDADES FISCALES										
22.000	AGENTE FISCAL	S13	2	2.900.000	5.800.000	S13	2	3.625.000	7.250.000	
FISCALIA ZONAL MA. AUXILIADORA										
UNIDADES FISCALES										
25.000	AGENTE FISCAL	S13	2	2.900.000	5.800.000	S13	2	3.625.000	7.250.000	
FISCALIA ZONAL MAYOR OTOÑO										
UNIDADES FISCALES										
28.000	AGENTE FISCAL	S13	1	2.900.000	2.900.000	S13	1	3.625.000	3.625.000	
TOTAL MENSUAL		24		70.600.000		24		88.250.000		
TOTAL 4 MESES				282.400.000				353.000.000		
DIFERENCIA GASTO DE REPRESENTACION								70.600.000		
DIFERENCIA AGUINALDO								5.883.333		
SUBPROGRAMA	05 REGION 05 GUAIRA									
OBJETO	113 GASTOS DE REPRESENTACION									
FUENTE DE FINANC.	10 RECURSOS DEL TESORO									
DEPARTAMENTO	04 04° DPTO GUAIRA									
REGION 5 - GUAIRA										
GUAIRA										
SUPERINTENDENCIA										
SEDE REGIONAL VILLARRICA										
UNIDADES FISCALES										
6.000	AGENTE FISCAL	S13	6	2.900.000	17.400.000	S13	6	3.625.000	21.750.000	
UNIDADES FISCALES ESPECIALIZADAS										
DELITOS ECOLOGICOS										
9.000	AGENTE FISCAL	S13	1	2.900.000	2.900.000	S13	1	3.625.000	3.625.000	
LUCHA CONTRA EL ABIGEATO										
11.000	AGENTE FISCAL	S13	1	2.900.000	2.900.000	S13	1	3.625.000	3.625.000	
TOTAL MENSUAL		8		23.200.000		8		29.000.000		
TOTAL 4 MESES				92.800.000				116.000.000		
DIFERENCIA GASTO DE REPRESENTACION								23.200.000		
DIFERENCIA AGUINALDO								1.933.333		

[Handwritten signatures and initials]

PODER LEGISLATIVO

LEY N° 5335

ANEXO

SUBPROGRAMA	06 REGION 06 AMAMBAY								
OBJETO	113 GASTOS DE REPRESENTACION								
FUENTE DE FINANC.	10 RECURSOS DEL TESORO								
DEPARTAMENTO	13 13° DPTO AMAMBAY								
REGION 6 - AMAMBAY									
AMAMBAY									
SUPERINTENDENCIA									
SEDE REGIONAL PEDRO J. CABALLERO									
UNIDADES FISCALES									
6.000	AGENTE FISCAL	S13	6	2.900.000	17.400.000	S13	6	3.625.000	21.750.000
FISCALIA ZONAL CAPITAN BADO									
UNIDADES FISCALES									
9.000	AGENTE FISCAL	S13	1	2.900.000	2.900.000	S13	1	3.625.000	3.625.000
FISCALIA ZONAL DE BELLA VISTA (NORTE)									
UNIDADES FISCALES									
12.000	AGENTE FISCAL	S13	1	2.900.000	2.900.000	S13	1	3.625.000	3.625.000
TOTAL MENSUAL			8	23.200.000		8		29.000.000	
TOTAL 4 MESES				92.800.000				116.000.000	
DIFERENCIA GASTO DE REPRESENTACION								23.200.000	
DIFERENCIA AGUINALDO								1.933.333	
SUBPROGRAMA	07 REGION 07 MISIONES								
OBJETO	113 GASTOS DE REPRESENTACION								
FUENTE DE FINANC.	10 RECURSOS DEL TESORO								
DEPARTAMENTO	08 08° DPTO MISIONES								
REGION 7 - MISIONES									
MISIONES									
FISCALIA ZONAL DE AYOLAS									
UNIDADES FISCALES									
5.000	AGENTE FISCAL	S13	2	2.900.000	5.800.000	S13	2	3.625.000	7.250.000
SEDE REGIONAL SAN JUAN BAUTISTA M.									
UNIDADES FISCALES									
8.000	AGENTE FISCAL	S13	6	2.900.000	17.400.000	S13	6	3.625.000	21.750.000
FISCALIA ZONAL DE SANTA ROSA									
UNIDADES FISCALES									
11.000	AGENTE FISCAL	S13	2	2.900.000	5.800.000	S13	2	3.625.000	7.250.000
FISCALIA ZONAL DE SAN IGNACIO									
UNIDADES FISCALES									
14.000	AGENTE FISCAL	S13	2	2.900.000	5.800.000	S13	2	3.625.000	7.250.000
TOTAL MENSUAL			12	34.800.000		12		43.500.000	
TOTAL 4 MESES				139.200.000				174.000.000	
DIFERENCIA GASTO DE REPRESENTACION								34.800.000	
DIFERENCIA AGUINALDO								2.900.000	
SUBPROGRAMA	08 REGION 08 CONCEPCION								
OBJETO	113 GASTOS DE REPRESENTACION								
FUENTE DE FINANC.	10 RECURSOS DEL TESORO								
DEPARTAMENTO	01 01° DPTO CONCEPCION								
REGION 8 - CONCEPCION									
CONCEPCION									
SUPERINTENDENCIA									
SEDE REGIONAL CONCEPCION									
UNIDADES FISCALES									
6.000	AGENTE FISCAL	S13	5	2.900.000	14.500.000	S13	5	3.625.000	18.125.000
FISCALIA ZONAL HORQUETA									
UNIDADES FISCALES									
9.000	AGENTE FISCAL	S13	2	2.900.000	5.800.000	S13	2	3.625.000	7.250.000
FISCALIA ZONAL YBY YAÚ									
UNIDADES FISCALES									
12.000	AGENTE FISCAL	S13	1	2.900.000	2.900.000	S13	1	3.625.000	3.625.000
FISCALIA ZONAL DE VALLEMÍ									
UNIDADES FISCALES									
15.000	AGENTE FISCAL	S13	1	2.900.000	2.900.000	S13	1	3.625.000	3.625.000
TOTAL MENSUAL			9	26.100.000		9		32.625.000	
TOTAL 4 MESES				104.400.000				130.500.000	
DIFERENCIA GASTO DE REPRESENTACION								26.100.000	
DIFERENCIA AGUINALDO								2.175.000	

[Handwritten signatures and initials]

PODER LEGISLATIVO

LEY N° 5335

ANEXO

SUBPROGRAMA	09 REGION 09 ÑEEMBUCU								
OBJETO	113 GASTOS DE REPRESENTACION								
FUENTE DE FINANC.	10 RECURSOS DEL TESORO								
DEPARTAMENTO	12 12° DPTO ÑEEMBUCU								
REGION 9 - ÑEEMBUCU									
ÑEEMBUCU									
SEDE REGIONAL PILAR									
UNIDADES FISCALES									
5.000	AGENTE FISCAL	S13	4	2.900.000	11.600.000	S13	4	3.625.000	14.500.000
FISCALIA ZONAL ALBERDI									
UNIDADES FISCALES									
8.000	AGENTE FISCAL	S13	1	2.900.000	2.900.000	S13	1	3.625.000	3.625.000
FISCALIA ZONAL GRAL DIAZ									
UNIDADES FISCALES									
11.000	AGENTE FISCAL	S13	1	2.900.000	2.900.000	S13	1	3.625.000	3.625.000
FISCALIA ZONAL DE LAURELES									
UNIDADES FISCALES									
14.000	AGENTE FISCAL	S13	2	2.900.000	5.800.000	S13	2	3.625.000	7.250.000
TOTAL MENSUAL			8		23.200.000		8		29.000.000
TOTAL 4 MES ES					92.800.000				116.000.000
DIFERENCIA GASTO DE REPRESENTACION									23.200.000
DIFERENCIA AGUINALDO									1.933.333
SUBPROGRAMA	10 REGION 10 CHACO								
OBJETO	113 GASTOS DE REPRESENTACION								
FUENTE DE FINANC.	10 RECURSOS DEL TESORO								
DEPARTAMENTO	16 16° DPTO BOQUERON								
REGION 10 - CHACO									
CHACO									
SUPERINTENDENCIA									
SEDE REGIONAL DE FILADELFA									
UNIDADES FISCALES									
6.000	AGENTE FISCAL	S13	2	2.900.000	5.800.000	S13	2	3.625.000	7.250.000
FISCALIA ZONAL PRESIDENTE HAYES									
UNIDADES FISCALES									
9.000	AGENTE FISCAL	S13	1	2.900.000	2.900.000	S13	1	3.625.000	3.625.000
FISCALIA ZONAL FUERTE OLIMPO									
UNIDADES FISCALES									
12.000	AGENTE FISCAL	S13	1	2.900.000	2.900.000	S13	1	3.625.000	3.625.000
FISCALIA ZONAL POZO COLORADO									
UNIDADES FISCALES									
15.000	AGENTE FISCAL	S13	1	2.900.000	2.900.000	S13	1	3.625.000	3.625.000
FISCALIA ZONAL PUERTO PINASCO									
UNIDADES FISCALES									
18.000	AGENTE FISCAL	S13	1	2.900.000	2.900.000	S13	1	3.625.000	3.625.000
FISCALIA ZONAL MARISCAL ESTIGRIBIA									
UNIDADES FISCALES									
21.000	AGENTE FISCAL	S13	1	2.900.000	2.900.000	S13	1	3.625.000	3.625.000
FISCALIA ZONAL FORTIN CABALLERO									
UNIDADES FISCALES									
24.000	AGENTE FISCAL	S13	1	2.900.000	2.900.000	S13	1	3.625.000	3.625.000
TOTAL MENSUAL			8		23.200.000		8		29.000.000
TOTAL 4 MES ES					92.800.000				116.000.000
DIFERENCIA GASTO DE REPRESENTACION									23.200.000
DIFERENCIA AGUINALDO									1.933.333

PODER LEGISLATIVO

LEY Nº 5335

ANEXO

SUBPROGRAMA	11 REGION 11 PARAGUARI								
OBJETO	113 GASTOS DE REPRESENTACION								
FUENTE DE FINANC.	10 RECURSOS DEL TESORO								
DEPARTAMENTO	09: 09° DPTO PARAGUARI								
REGION 11 - PARAGUARI									
PARAGUARI									
SEDE REGIONAL DE PARAGUARI									
UNIDADES FISCALES									
5.000	AGENTE FISCAL	S13	4	2.900.000	11.600.000	S13	4	3.625.000	14.500.000
FISCALIA ZONAL DE QUIINDY									
UNIDADES FISCALES									
8.000	AGENTE FISCAL	S13	1	2.900.000	2.900.000	S13	1	3.625.000	3.625.000
FISCALIA ZONAL DE CARAPEGUA									
UNIDADES FISCALES									
11.000	AGENTE FISCAL	S13	1	2.900.000	2.900.000	S13	1	3.625.000	3.625.000
TOTAL MENSUAL									
			6		17.400.000		6		21.750.000
					69.600.000				87.000.000
DIFERENCIA GASTO DE REPRESENTACION									
									17.400.000
DIFERENCIA AGUINALDO									
									1.450.000
SUBPROGRAMA	12 REGION 12 SAN PEDRO								
OBJETO	113 GASTOS DE REPRESENTACION								
FUENTE DE FINANC.	10 RECURSOS DEL TESORO								
DEPARTAMENTO	02: 02° DPTO SAN PEDRO								
REGION 12 - SAN PEDRO									
SAN PEDRO									
FISCALIA ADJUNTA DEL AREA IV									
4.000	FISCAL ADJUNTO	S11	1	3.900.000	3.900.000	S11	1	4.875.000	4.875.000
SUPERINTENDENCIA									
SEDE REGIONAL DE SAN PEDRO									
UNIDADES FISCALES									
8.000	AGENTE FISCAL	S13	3	2.900.000	8.700.000	S13	3	3.625.000	10.875.000
FISCALIA ZONAL DE CAPIBARY									
UNIDADES FISCALES									
11.000	AGENTE FISCAL	S13	3	2.900.000	8.700.000	S13	3	3.625.000	10.875.000
FISCALIA ZONAL DE SAN ESTANISLAO									
UNIDADES FISCALES									
14.000	AGENTE FISCAL	S13	4	2.900.000	11.600.000	S13	4	3.625.000	14.500.000
FISCALIA ZONAL DE SANTA ROSA DEL AGUARAY									
UNIDADES FISCALES									
17.000	AGENTE FISCAL	S13	2	2.900.000	5.800.000	S13	2	3.625.000	7.250.000
FISCALIA ZONAL ITACURUBI DEL ROSARIO									
UNIDADES FISCALES									
20.000	AGENTE FISCAL	S13	2	2.900.000	5.800.000	S13	2	3.625.000	7.250.000
FISCALIAS ZONALES DE CHORE (CRUCE LIBERACION)									
UNIDADES FISCALES									
23.000	AGENTE FISCAL	S13	1	2.900.000	2.900.000	S13	1	3.625.000	3.625.000
TOTAL MENSUAL									
			16		47.400.000		16		59.250.000
					189.600.000				237.000.000
DIFERENCIA GASTO DE REPRESENTACION									
									47.400.000
DIFERENCIA AGUINALDO									
									3.950.000
SUBPROGRAMA	13 REGION 13 CAAZAPA								
OBJETO	113 GASTOS DE REPRESENTACION								
FUENTE DE FINANC.	10 RECURSOS DEL TESORO								
DEPARTAMENTO	06: 06° DPTO CAAZAPA								
REGION 13 - CAAZAPA									
CAAZAPA									
SEDE REGIONAL DE CAAZAPA									
UNIDADES FISCALES									
5.000	AGENTE FISCAL	S13	3	2.900.000	8.700.000	S13	3	3.625.000	10.875.000
FISCALIA ZONAL YUTY									
UNIDADES FISCALES									
8.000	AGENTE FISCAL	S13	1	2.900.000	2.900.000	S13	1	3.625.000	3.625.000
FISCALIA ZONAL SAN JUAN NEPONUCENO									
UNIDADES FISCALES									
11.000	AGENTE FISCAL	S13	2	2.900.000	5.800.000	S13	2	3.625.000	7.250.000
UNIDADES FISCALES ESPECIALIZADAS									
DELITOS ECOLOGICOS									
14.000	AGENTE FISCAL	S13	1	2.900.000	2.900.000	S13	1	3.625.000	3.625.000
TOTAL MENSUAL									
			7		20.300.000		7		25.375.000
					81.200.000				101.500.000
DIFERENCIA GASTO DE REPRESENTACION									
									20.300.000
DIFERENCIA AGUINALDO									
									1.691.667

[Handwritten signatures and initials]

PODER LEGISLATIVO

LEY Nº 5335

ANEXO

PROGRAMA	004 AREA TUTELAR								
OBJETO	113 GASTOS DE REPRESENTACION								
FUENTE DE FINANC.	10 RECURSOS DEL TESORO								
DEPARTAMENTO	99 ALCANCE NACIONAL								
FISCALIA ADJUNTA TUTELAR									
3.000 FISCAL ADJUNTO	S11	1	3.900.000	3.900.000	S11	1	4.875.000	4.875.000	
FISCALIA DE CUENTAS									
5.000 AGENTE FISCAL DE CUENTAS	S13	6	2.900.000	17.400.000	S13	6	3.625.000	21.750.000	
FISCALIA ELECTORAL									
7.000 AGENTE FISCAL	S13	1	2.900.000	2.900.000	S13	1	3.625.000	3.625.000	
FISCALIA EN LO LABORAL									
9.000 AGENTE FISCAL	S13	2	2.900.000	5.800.000	S13	2	3.625.000	7.250.000	
FISCALIA EN LO CIVIL Y COMERCIAL									
11.000 AGENTE FISCAL	S13	8	2.900.000	23.200.000	S13	8	3.625.000	29.000.000	
FISCALIA TUTELAR Y CORRECCIONAL DEL MENOR									
13.000 AGENTE FISCAL	S13	3	2.900.000	8.700.000	S13	3	3.625.000	10.875.000	
TOTAL MENSUAL		21		61.900.000		21		77.375.000	
TOTAL 4 MESES				247.600.000				309.500.000	
DIFERENCIA GASTO DE REPRESENTACION								61.900.000	
DIFERENCIA AGUINALDO								5.158.333	
PROGRAMA 005 FISCALIAS ITINERANTE									
OBJETO 113 GASTOS DE REPRESENTACION									
FUENTE DE FINANC. 10 RECURSOS DEL TESORO									
DEPARTAMENTO 99 ALCANCE NACIONAL									
FISCALIAS ITINERANTES									
3.000 AGENTE FISCAL	S13	44	2.900.000	127.600.000	S13	44	3.625.000	159.500.000	
3.100 AGENTE FISCAL	S13	15	2.900.000	43.500.000	S13	15	3.625.000	54.375.000	
4.000 AGENTE FISCAL	S13	7	2.900.000	20.300.000	S13	7	3.625.000	25.375.000	
5.000 FISCAL ADJUNTO	S11	7	3.900.000	27.300.000	S11	7	4.875.000	34.125.000	
UNIDADES FISCALES									
7.000 AGENTE FISCAL	S13	32	2.900.000	92.800.000	S13	32	3.625.000	116.000.000	
8.000 FISCAL ADJUNTO	S11	2	3.900.000	7.800.000	S11	2	4.875.000	9.750.000	
9.001 AGENTE FISCAL	S13	20	2.900.000	58.000.000	S13	20	3.625.000	72.500.000	
TOTAL MENSUAL		127		377.300.000		127		471.625.000	
TOTAL 4 MESES				1.509.200.000				1.886.500.000	
DIFERENCIA GASTO DE REPRESENTACION								377.300.000	
DIFERENCIA AGUINALDO								31.441.667	
PROGRAMA 006 CENTRO DE ENTRENAMIENTO									
OBJETO 113 GASTOS DE REPRESENTACION									
FUENTE DE FINANC. 10 RECURSOS DEL TESORO									
DEPARTAMENTO 99 ALCANCE NACIONAL									
DIRECCION DE CAPACITACION									
3.000 DIRECTOR	S18	1	2.900.000	2.900.000	S18	1	3.625.000	3.625.000	
5.000 DIRECTOR	S25	1	2.114.300	2.114.300	S25	1	3.625.000	3.625.000	
7.000 DIRECTOR	S25	1	2.114.300	2.114.300	S25	1	3.625.000	3.625.000	
9.000 DIRECTOR	S25	1	2.114.300	2.114.300	S25	1	3.625.000	3.625.000	
11.000 DIRECTOR	S25	1	2.114.300	2.114.300	S25	1	3.625.000	3.625.000	
13.000 DIRECTOR	S25	1	2.114.300	2.114.300	S25	1	3.625.000	3.625.000	
TOTAL MENSUAL		6		13.471.500		6		21.750.000	
TOTAL 4 MESES				53.886.000				87.000.000	
DIFERENCIA GASTO DE REPRESENTACION								33.114.000	
DIFERENCIA AGUINALDO								2.759.500	

[Handwritten signatures and initials]

PODER LEGISLATIVO

LEY N° 5335

ANEXO

PROGRAMA	010: PROGRAMA NACIONAL DE INVESTIGACION FORENSE Y CRIMINALISTICA									
OBJETO	113: GASTOS DE REPRESENTACION									
FUENTE DE FINANC.	10: RECURSOS DEL TESORO									
DEPARTAMENTO	99: ALCANCE NACIONAL									
GABINETE DE APOYO TECNICO FISCAL										
DIRECCION ADMINISTRATIVA										
4.000	DIRECTOR	S18	1	2.900.000	2.900.000	S18	1	3.625.000	3.625.000	
DIRECCION DE MEDICINA LEGAL Y CIENCIAS FORENSES										
6.000	DIRECTOR	S18	1	2.900.000	2.900.000	S18	1	3.625.000	3.625.000	
DIRECCION DE LABORATORIO FORENSE										
8.000	DIRECTOR	S18	1	2.900.000	2.900.000	S18	1	3.625.000	3.625.000	
TOTAL MENSUAL			3		8.700.000		3		10.875.000	
TOTAL 4 MESES					34.800.000				43.500.000	
DIFERENCIA GASTO DE REPRESENTACION									8.700.000	
DIFERENCIA AGUINALDO									725.000	
PROGRAMA	011: ORGANISMOS DE APOYO DE LA ACCION PENAL									
OBJETO	113: GASTOS DE REPRESENTACION									
FUENTE DE FINANC.	10: RECURSOS DEL TESORO									
DEPARTAMENTO	99: ALCANCE NACIONAL									
DIRECCION DE DELITOS ECONOMICOS Y FINANCIEROS										
3.000	DIRECTOR	S18	1	2.900.000	2.900.000	S18	1	3.625.000	3.625.000	
DIRECCION DE MEDIO AMBIENTE										
5.000	DIRECTOR	S18	1	2.900.000	2.900.000	S18	1	3.625.000	3.625.000	
DIRECCION DE POLITICA CRIMINAL										
7.000	DIRECTOR	S18	1	2.900.000	2.900.000	S18	1	3.625.000	3.625.000	
GABINETE DE APOYO TECNICO FISCAL										
DIRECCION DE EVIDENCIAS										
10.000	DIRECTOR	S18	1	2.900.000	2.900.000	S18	1	3.625.000	3.625.000	
DIRECCION DE DERECHOS HUMANOS										
12.000	DIRECTOR	S18	1	2.900.000	2.900.000	S18	1	3.625.000	3.625.000	
DIRECCION DE ASISTENCIA A VICT. DEL DELITO										
14.000	DIRECTOR	S18	1	2.900.000	2.900.000	S18	1	3.625.000	3.625.000	
DIRECCION ACOMP. Y PROTEC. A TESTIGOS Y VICTIMAS										
16.001	DIRECTOR	S18	1	2.900.000	2.900.000	S18	1	3.625.000	3.625.000	
TOTAL MENSUAL			7		20.300.000		7		25.375.000	
TOTAL 4 MESES					81.200.000				101.500.000	
DIFERENCIA GASTO DE REPRESENTACION									20.300.000	
DIFERENCIA AGUINALDO									1.691.667	

[Handwritten signatures and initials]