



PODER LEGISLATIVO  
LEY Nº 2.449

QUE AMPLIA EL PRESUPUESTO GENERAL DE LA NACION PARA EL EJERCICIO FISCAL 2004, APROBADO POR LEY Nº 2344, DE FECHA 31 DE DICIEMBRE DE 2003- INSTITUTO DE PREVISION SOCIAL.


EL CONGRESO DE LA NACION PARAGUAYA SANCIONA CON FUERZA DE  
**LEY**

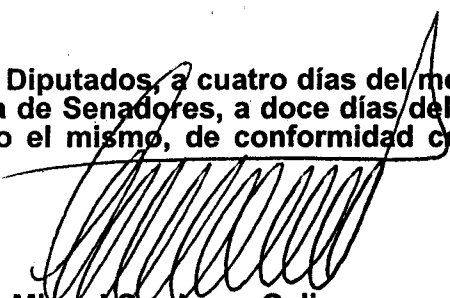
**Artículo 1º.-** Apruébase la ampliación en la estimación de los ingresos de las Entidades Descentralizadas - Instituto de Previsión Social, por la suma de Gs. 170.900.481.219 (**Guaraníes ciento setenta mil novecientos millones cuatrocientos ochenta y un mil doscientos diecinueve**), conforme al Anexo que se adjunta y forma parte de la presente Ley.

**Artículo 2º.-** Apruébase la ampliación del crédito presupuestario para las Entidades Descentralizadas - Instituto de Previsión Social, por la suma de Gs. 170.900.481.219 (**Guaraníes ciento setenta mil novecientos millones cuatrocientos ochenta y un mil doscientos diecinueve**), conforme al Anexo que se adjunta y forma parte de la presente Ley.

**Artículo 3º.-** Comuníquese al Poder Ejecutivo.

Aprobado el Proyecto de Ley por la Honorable Cámara de Diputados, a cuatro días del mes de agosto del año dos mil cuatro, y por la Honorable Cámara de Senadores, a doce días del mes de agosto del año dos mil cuatro, quedando sancionado el mismo, de conformidad con lo dispuesto en el Artículo 204 de la Constitución Nacional.

  
Oscar Rubén Salomón Fernández  
Presidente  
H. Cámara de Diputados

  
Miguel Carrizosa Galiano  
Presidente  
H. Cámara de Senadores

  
Osvaldo Ramón Ferrás Morel  
Secretario Parlamentario


  
Mirtha Vergara de Franco  
Secretaria Parlamentaria

Asunción, 19 de agosto de 2004

Téngase por Ley de la República, publíquese e insértese en el Registro Oficial.

El Presidente de la República

  
Nicanor Duarte Frutos

  
Dionisio Borda  
Ministro de Hacienda

LEY N° 2.449

ANEXO

CODIGO	CONCEPTO	PRESUPUESTO INICIAL	MODIFICACIONES (+/-)	PRESUPUESTO AJUSTADO	VARIACION		SALDO PRESUPUESTARIO	
					DISMINUCION	AUMENTO		
<b>24-01 INSTITUTO DE PREVISION SOCIAL</b>								
100	INGRESOS CORRIENTES							
120	CONTRIBUCIONES A LA SEGURIDAD SOCIAL							
122	CONTRIBUCIONES AL SISTEMA DE SEGURIDAD SOCIAL							
	1 CONTRIBUCIONES DE LOS EMPLEADORES	362,522,968,287	0	362,522,968,287	0	61,730,379,480	414,253,347,767	
	2 CONTRIBUCIONES DE LOS ASEGURADOS	287,350,952,634	0	287,350,952,634	0	49,419,405,122	336,770,357,756	
300	RECURSOS DE FINANCIAMIENTO							
340	SALDO INICIAL EN CAJA							
343	SALDO INICIAL DE RECURSOS INSTITUCIONALES	0	0	0	0	69,750,896,617	69,750,896,617	
10	RECURSOS PROPIOS							
<b>TOTAL</b>		<b>649,873,920,921</b>	<b>0</b>	<b>649,873,920,921</b>	<b>0</b>	<b>170,900,481,219</b>	<b>820,774,402,140</b>	
<b>24-01-1-001-00-00</b>								
ENTIDAD : 24-01 INSTITUTO DE PREVISION SOCIAL								
TIPO DE PRESUI : 1 PROGRAMAS DE ACTIVIDADES CENTRALES								
PROGRAMA : 001 GESTION ADMINISTRATIVA Y FINANCIERA								
UNIDAD RESP. : 1 DIRECCION DE LA UNIDAD DE ADM. Y FINANZAS								
META : 1 BUSQ. DE SEG. SOC. INTEG. E INTEGRAT. MEDIANTE LA PROY. DE UNA IMAGEN INST. QUE PERMITA REV. LA CONFIANZA DEL USUARIO Y LA CIUDADANIA								
ACTIVIDAD 1 APOYO A LOS PROCEDIMIENTOS ADMINISTRATIVOS Y FINANCIEROS								
CÓDIGO		CONCEPTO	PRESUPUESTO INICIAL	PRESUP. MODIFICADO	PRESUPUESTO AJUSTADO	VARIACION		SALDO PRESUPUEST.
O.G.	F.F. O.F. DEP.					DISMINUCION	AUMENTO	
210	30 001 99	SERVICIOS BASICOS	1,410,379,340	0	1,410,379,340	0	700,000,000	2,110,379,340
240	30 001 99	GASTOS POR SERV. DE ASEO, DE MANT. Y REP.	638,082,336	0	638,082,336	0	1,400,000,000	2,038,082,336
260	30 001 99	SERVICIOS TECNICOS Y PROFESIONALES	1,066,120,004	0	1,066,120,004	0	1,000,000,000	2,066,120,004
340	30 001 99	BIENES DE CONSUMO DE OFICINAS E INSUMOS	317,323,105	0	317,323,105	0	1,061,500,000	1,378,823,105
540	30 001 99	ADQ. DE EQ. DE OFICINA Y COMPUTACION	512,913,870	0	512,913,870	0	1,050,000,000	1,562,913,870
851	30 001 99	TRANSF. CORRIENTES AL SECTOR EXT., VARIAS	100,000,000	0	100,000,000	0	150,000,000	250,000,000
910	30 001 99	PAGO DE IMP., TASAS Y GASTOS JUDICIALES	500,000,000	0	500,000,000	0	500,392,976	1,000,392,976
<b>SUB TOTAL</b>			<b>4,544,818,655</b>	<b>0</b>	<b>4,544,818,655</b>	<b>0</b>	<b>5,881,892,976</b>	<b>10,406,711,630</b>
<b>24-01-2-002-00-00</b>								
TIPO DE PRESUI : 2 PROGRAMAS DE ACCION								
PROGRAMA : 002 ADMINISTRACION A LA ASISTENCIA MEDICA GENERAL								
UNIDAD RESP. : 1 DIRECCION DE LA UNIDAD DE ADM. Y FINANZAS								
META : 1 REESTRUCTURACION ORGANIZATIVA Y FUNCIONAL DE LOS SERV. ESPEC.								
ACTIVIDAD 1 ASISTENCIA MEDICA ESPECIALIZADA - HOSPITAL CENTRAL								
CÓDIGO		CONCEPTO	PRESUPUESTO INICIAL	PRESUP. MODIFICADO	PRESUPUESTO AJUSTADO	VARIACION		SALDO PRESUPUEST.
O.G.	F.F. O.F. DEP.					DISMINUCION	AUMENTO	
240	30 001 99	GASTOS POR SERV. DE ASEO, DE MANT. Y REP.	3,800,028,904	0	3,800,028,904	0	1,350,000,000	5,150,028,904
250	30 001 99	ALQUILERES Y DERECHOS	1,600,000,008	0	1,600,000,008	0	1,900,000,000	3,500,000,008
260	30 001 99	SERVICIOS TECNICOS Y PROFESIONALES	4,433,900,008	0	4,433,900,008	0	3,000,000,000	7,433,900,008
280	30 001 99	OTROS SERVICIOS	800,000,004	0	800,000,004	0	650,000,000	1,450,000,004
290	30 001 99	SERV. DE CAPACITACION Y ADIESTRAMIENTO	30,000,000	0	30,000,000	0	100,000,000	130,000,000
310	30 001 99	PRODUCTOS ALIMENTICIOS	2,130,872,208	0	2,130,872,208	0	200,000,000	2,330,872,208
320	30 001 99	TEXTILES Y VESTUARIOS	235,873,820	0	235,873,820	0	120,000,000	355,873,820
330	30 001 99	PROD. DE PAPEL, CARTON E IMPRESOS	233,228,246	0	233,228,246	0	70,000,000	303,228,246
340	30 001 99	BIENES DE CONSUMO DE OFICINAS E INSUMOS	619,844,025	0	619,844,025	0	540,000,000	1,159,844,025
350	30 001 99	PROD. E INSTRUM. QUIMICOS Y MEDICINALES	87,112,076,050	0	87,112,076,050	0	24,888,633,427	111,800,709,477
380	30 001 99	OTROS BIENES DE CONSUMO	179,604,940	0	179,604,940	0	275,000,000	454,604,940
520	30 001 99	CONSTRUCCIONES	1,000,000,000	0	1,000,000,000	0	600,000,000	1,600,000,000
530	30 001 99	ADQ. DE MAQ. EQ. Y HERRAMIENTAS MAYORES	3,599,951,891	0	3,599,951,891	0	3,042,950,000	6,642,901,891
540	30 001 99	ADQ. DE EQ. DE OFICINA Y COMPUTACION	572,151,775	0	572,151,775	0	2,239,480,000	2,811,631,775
910	30 001 99	PAGO DE IMP., TASAS Y GASTOS JUDICIALES	700,000,000	0	700,000,000	0	220,650,000	920,650,000
<b>SUB TOTAL</b>			<b>107,047,531,679</b>	<b>0</b>	<b>107,047,531,679</b>	<b>0</b>	<b>38,998,713,427</b>	<b>146,046,245,106</b>

LEY N° 2.449

ANEXO

META : 2 REORGANIZAR LOS SERVICIOS SANITARIOS DENTRO DEL PROCESO DE DESCENTRALIZACION SANITARIO										
ACTIVIDAD 1 ASISTENCIA MEDICA GENERAL - CAPITAL										
CÓDIGO				CONCEPTO	PRESUPUESTO INICIAL	PRESUP. MODIFICADO	PRESUPUESTO AJUSTADO	VARIACIÓN		SALDO PRESUPUEST.
O.G.	F.F.	O.F.	DEP.					DISMINUCIÓN	AUMENTO	
240	30	001	99	GASTOS POR SERV. DE ASEO, DE MANT. Y REP.	204,708,858	0	204,708,858	0	625,000,000	829,708,858
280	30	001	99	OTROS SERVICIOS	40,000,000	0	40,000,000	0	200,000,000	240,000,000
290	30	001	99	SERV. DE CAPACITACION Y ADIESTRAMIENTO	0	0	0	0	50,000,000	50,000,000
310	30	001	99	PRODUCTOS ALIMENTICIOS	363,228,350	0	363,228,350	0	50,000,000	413,228,350
320	30	001	99	TEXTILES Y VESTUARIOS	75,043,740	0	75,043,740	0	60,000,000	135,043,740
330	30	001	99	PROD. DE PAPEL, CARTON E IMPRESOS	110,014,166	0	110,014,166	0	40,000,000	150,014,166
340	30	001	99	BIENES DE CONSUMO DE OFICINAS E INSUMOS	101,152,135	0	101,152,135	0	140,000,000	241,152,135
350	30	001	99	PROD. E INSTRUM. QUIMICOS Y MEDICINALES	12,504,926,564	0	12,504,926,564	0	5,070,000,000	17,574,926,564
390	30	001	99	OTROS BIENES DE CONSUMO	39,638,534	0	39,638,534	0	25,000,000	64,638,534
530	30	001	99	ADQ. DE MAQ. EQ. Y HERRAMIENTAS MAYORES	558,496,000	0	558,496,000	0	590,000,000	1,058,496,000
540	30	001	99	ADQ. DE EQ. DE OFICINA Y COMPUTACION	178,509,375	0	178,509,375	0	310,000,000	488,509,375
SUB TOTAL					14,175,717,722	0	14,175,717,722	0	7,070,000,000	21,245,717,722
ACTIVIDAD 2 ASISTENCIA MEDICA GENERAL - INTERIOR										
CÓDIGO				CONCEPTO	PRESUPUESTO INICIAL	PRESUP. MODIFICADO	PRESUPUESTO AJUSTADO	VARIACIÓN		SALDO PRESUPUEST.
O.G.	F.F.	O.F.	DEP.					DISMINUCIÓN	AUMENTO	
240	30	001	99	GASTOS POR SERV. DE ASEO, DE MANT. Y REP.	565,096,000	0	565,096,000	0	825,000,000	1,090,096,000
260	30	001	99	SERVICIOS TECNICOS Y PROFESIONALES	112,680,000	0	112,680,000	0	1,500,000,000	1,612,680,000
280	30	001	99	OTROS SERVICIOS	50,000,000	0	50,000,000	0	430,000,000	480,000,000
290	30	001	99	SERV. DE CAPACITACION Y ADIESTRAMIENTO	0	0	0	0	50,000,000	50,000,000
310	30	001	99	PRODUCTOS ALIMENTICIOS	676,147,750	0	676,147,750	0	60,000,000	726,147,750
320	30	001	99	TEXTILES Y VESTUARIOS	142,247,800	0	142,247,800	0	85,000,000	227,247,800
330	30	001	99	PROD. DE PAPEL, CARTON E IMPRESOS	118,445,990	0	118,445,990	0	30,000,000	148,445,990
340	30	001	99	BIENES DE CONSUMO DE OFICINAS E INSUMOS	194,240,543	0	194,240,543	0	140,000,000	334,240,543
350	30	001	99	PROD. E INSTRUM. QUIMICOS Y MEDICINALES	15,438,976,672	0	15,438,976,672	0	3,982,218,285	19,032,194,957
390	30	001	99	OTROS BIENES DE CONSUMO	130,521,061	0	130,521,061	0	50,000,000	180,521,061
520	30	001	99	CONSTRUCCIONES	639,314,874	0	639,314,874	0	475,000,000	1,114,314,874
530	30	001	99	ADQ. DE MAQ. EQ. Y HERRAMIENTAS MAYORES	520,165,000	0	520,165,000	0	600,000,000	1,020,165,000
SUB TOTAL					18,588,835,690	0	18,588,835,690	0	7,427,218,285	26,016,053,975
24-01-2-003-00-00										
PROGRAMA : 003 GESTION A JUBILADOS Y PENSIONADOS										
UNIDAD RESP. : 5 JUBILACIONES										
META : 1 INFORMATIZACION DE LOS PROCESOS PARA LA AGILIZACION DE LA CONCESION DE LOS BENEFICIOS										
ACTIVIDAD 1 MODERNIZACION DEL SERVICIO DE JUBILACIONES Y PENSIONES										
CÓDIGO				CONCEPTO	PRESUPUESTO INICIAL	PRESUP. MODIFICADO	PRESUPUESTO AJUSTADO	VARIACIÓN		SALDO PRESUPUEST.
O.G.	F.F.	O.F.	DEP.					DISMINUCIÓN	AUMENTO	
240	30	001	99	GASTOS POR SERV. DE ASEO, DE MANT. Y REP.	638,756,000	0	638,756,000	0	4,200,000,000	4,838,756,000
260	30	001	99	SERVICIOS TECNICOS Y PROFESIONALES	459,999,996	0	459,999,996	0	7,500,000,000	7,959,999,996
280	30	001	99	OTROS SERVICIOS	0	0	0	0	3,650,000,000	3,650,000,000
340	30	001	99	BIENES DE CONSUMO DE OFICINAS E INSUMOS	171,118,058	0	171,118,058	0	2,470,000,000	2,641,118,058
520	30	001	99	CONSTRUCCIONES	240,000,000	0	240,000,000	0	3,020,000,000	3,260,000,000
530	30	001	99	ADQ. DE MAQ. EQ. Y HERRAMIENTAS MAYORES	150,080,000	0	150,080,000	0	1,085,000,000	1,235,080,000
540	30	001	99	ADQ. DE EQ. DE OFICINA Y COMPUTACION	303,149,299	0	303,149,299	0	15,361,023,904	15,664,173,203
570	30	001	99	ADQ. DE ACTIVOS INTANGIBLES	0	0	0	0	9,300,000,000	9,300,000,000
570	30	001	99	ADQ. DE ACTIVOS INTANGIBLES	34,776,745,870	0	34,776,745,870	0	10,223,254,130	45,000,000,000
630	30	001	99	PRESTAMOS AL SECTOR PRIVADO	294,165,419,719	0	294,165,419,719	0	25,284,000,000	319,449,419,719
821	30	001	99	JUB. Y PENS. FUNC. Y EMPL. DEL SECTOR PUB. Y PRIVADO	0	0	0	0	29,451,378,488	29,451,378,488
829	30	001	99	OTRAS TRANSFERENCIAS A JUB. Y PENSIONADOS	0	0	0	0	0	0
SUB TOTAL					330,905,248,942	0	330,905,248,942	0	111,544,856,532	442,449,905,474
TOTAL GENERAL					475,262,152,688	0	475,262,152,688	0	170,900,481,219	646,162,633,907