

# **"Bicentenario de la Independencia Nacional: 1811 - 2011"**



## **PODER LEGISLATIVO**

### **LEY N° 4030**

**QUE AMPLIA EL PRESUPUESTO GENERAL DE LA NACION PARA EL EJERCICIO FISCAL 2010, APROBADO POR LEY N° 3964, DE FECHA 20 DE ENERO DE 2010 - CORTE SUPREMA DE JUSTICIA**

### **EL CONGRESO DE LA NACION PARAGUAYA SANCIONA CON FUERZA DE LEY**

**Artículo 1°.-** Amplíase la estimación de los ingresos de la Administración Central - Corte Suprema de Justicia, correspondiente al Ejercicio Fiscal 2010, con Fuente de Financiamiento 30 "Recursos Institucionales", por la suma de G. 29.638.615.650 (Guaraníes veintinueve mil seiscientos treinta y ocho millones seiscientos quince mil seiscientos cincuenta), conforme al Anexo que se adjunta y forma parte de esta Ley.

**Artículo 2°.-** Apruébase la ampliación de Gastos de la Administración Central - Corte Suprema de Justicia, dentro del Ejercicio Fiscal 2010, por la suma de G. 29.638.615.650 (Guaraníes veintinueve mil seiscientos treinta y ocho millones seiscientos quince mil seiscientos cincuenta), conforme al Anexo que se adjunta y forma parte de esta Ley.

**Artículo 3°.-** Amplíase el Plan Financiero de ingresos y gastos por un total de G. 29.638.615.650 (Guaraníes veintinueve mil seiscientos treinta y ocho millones seiscientos quince mil seiscientos cincuenta) conforme al Anexo que se adjunta y forma parte de esta Ley.


**Artículo 4°.-** La ampliación presupuestaria autorizada por la presente disposición legal, será con carácter de excepción a lo establecido en los Artículos 10, 13 y 14 de la Ley N° 3964/2010 y los Artículos 20, 21, 22 y 23 de la Ley N° 1535/99.

**Artículo 5°.-** Autorízase al Ministerio de Hacienda la adecuación de códigos, conceptos y la programación de montos consignados en los Anexos y detalles de la presente Ley, de acuerdo al Clasificador Presupuestario vigente, a las técnicas de programación de ingresos, gastos y financiamiento, al solo efecto de la correcta registración, imputación y/o ejecución presupuestaria.

**Artículo 6°.-** Comuníquese al Poder Ejecutivo.

Aprobado el Proyecto de Ley por la Honorable Cámara de Senadores, a veinte días del mes de mayo del año dos mil diez, quedando sancionado el mismo, por la Honorable Cámara de Diputados, a diecisiete días del mes de junio del año dos mil diez, de conformidad a lo dispuesto en el Artículo 204 de la Constitución Nacional.

  
**César Ariel Oviedo Verdún**  
Presidente  
H. Cámara de Diputados


  
**Miguel Carrizosa Gallano**  
Presidente  
H. Cámara de Senadores

  
**Juan Artemio Barrios Cristaldo**  
Secretario Parlamentario

  
**Orlando Florotto Sánchez**  
Secretario Parlamentario

Asunción, 30 de junio de 2010  
Téngase por Ley de la República, publíquese e insértese en el Registro Oficial.  
El Presidente de la República

  
**Fernando Armindo Lugo Méndez**

  
**Dionisio Borda**  
Ministro de Hacienda

# "Bicentenario de la Independencia Nacional: 1811 - 2011"

Pág. 2/25

## PODER LEGISLATIVO

### LEY N° 4030 ANEXO

Niv.	Ent.	Descripción
13	1	CORTE SUPREMA DE JUSTICIA

Grup.	Código				Descripción	Presupuesto Inicial	Modificación (+/-)	Presupuesto Ajustado	Variación		Saldo Presupuestario
	Subgr.	Orig.	Det.	FF					Disminución	Aumento	
300	340	343	10	30	RECURSOS DE FINANCIAMIENTO Saldo Inicial de Caja Saldo Inicial de Recursos Institucionales Recursos Propios Recursos Institucionales	-	-	-	-	29.638.615.650	29.638.615.650
<b>T O T A L</b>						-	-	-	-	29.638.615.650	29.638.615.650

Entidad : 13 - 01 - CORTE SUPREMA DE JUSTICIA  
 Tipo de Presupuesto : 1 - PROGRAMAS DE ADMINISTRACION  
 Programa : 001 - GESTION ADMINISTRATIVA Y FINANCIERA  
 Unidad Responsable : 01 - CORTE SUPREMA DE JUSTICIA

O.G.	F.F.	O.F.	DPTO.	DESCRIPCIÓN	PRESUPUESTO INICIAL	MODIFICACIONES (+/-)	PRESUPUESTO AJUSTADO	VARIACION		SALDO PRESUPUESTARIO
								DISMINUCION	AUMENTO	
133	30	001	99	BONIFICACIONES Y GRATIFICACIONES	1.900.000.000	954.500.000	2.854.500.000	-	1.500.000.000	4.354.500.000
142	30	001	99	CONTRATACION DE PERSONAL DE SALUD	-	-	-	-	213.000.000	213.000.000
144	30	001	99	JORNALES	2.500.000.000	230.000.000	2.730.000.000	-	1.125.000.000	3.855.000.000
145	30	001	99	HONORARIOS PROFESIONALES	658.000.000	160.000.000	818.000.000	-	310.000.000	1.128.000.000
220	30	001	99	TRANSPORTES Y ALMACENAJE	145.000.000	458.185	144.541.815	-	1.000.000	145.541.815
230	30	001	99	PASAJES Y VIATICOS	500.000.000	8.750.000	508.750.000	-	260.000.000	768.750.000
250	30	001	99	ALQUILERES Y DERECHOS	-	247.720.000	247.720.000	-	78.620.000	326.340.000
260	30	001	99	SERVICIOS TECNICOS Y PROFESIONALES	2.193.689.000	1.121.117.977	1.072.571.023	-	157.075.000	1.229.646.023
280	30	001	99	OTROS SERVICIOS EN GENERAL	815.000.000	287.288.882	1.112.288.882	-	103.000.000	1.215.288.882
320	30	001	99	TEXTILES Y VESTUARIOS	70.000.000	4.207.000	65.793.000	-	130.000.000	195.793.000
330	30	001	99	PROD. DE PAPEL, CARTON E IMP.	800.000.000	596.759.337	203.240.663	-	66.500.000	269.740.663
350	30	001	99	PROD. E INSTR. QUIM. Y MED.	210.600.000	5.844.028	204.856.974	-	111.500.000	318.155.974
540	30	001	99	ADQ. DE EQ. DE OFIC. Y COMP.	1.330.198.875	-	1.330.198.875	-	300.783.300	1.630.980.275
590	30	001	99	OTROS GASTOS DE INV. Y REP. MAY.	782.000.000	-	782.000.000	-	19.181.650	801.181.650
841	30	001	99	BECAS	-	-	-	-	35.000.000	35.000.000
<b>TOTAL</b>					<b>11.804.485.976</b>	<b>189.762.157</b>	<b>12.074.238.132</b>	<b>-</b>	<b>4.410.659.960</b>	<b>16.484.898.082</b>

Programa : 002 - AUDITORIA GENERAL INTERNA  
 Unidad Responsable : 01 - CORTE SUPREMA DE JUSTICIA

O.G.	F.F.	O.F.	DPTO.	DESCRIPCIÓN	PRESUPUESTO INICIAL	MODIFICACIONES (+/-)	PRESUPUESTO AJUSTADO	VARIACION		SALDO PRESUPUESTARIO
								DISMINUCION	AUMENTO	
133	30	001	99	BONIFICACIONES Y GRATIFICACIONES	10.850.000	-	10.850.000	-	70.000.000	80.850.000
<b>TOTAL</b>					<b>10.850.000</b>	<b>-</b>	<b>10.850.000</b>	<b>-</b>	<b>70.000.000</b>	<b>80.850.000</b>

Programa : 004 - COMUNICACIÓN INSTITUCIONAL  
 Unidad Responsable : 01 - CORTE SUPREMA DE JUSTICIA

O.G.	F.F.	O.F.	DPTO.	DESCRIPCIÓN	PRESUPUESTO INICIAL	MODIFICACIONES (+/-)	PRESUPUESTO AJUSTADO	VARIACION		SALDO PRESUPUESTARIO
								DISMINUCION	AUMENTO	
133	30	001	99	BONIFICACIONES Y GRATIFICACIONES	-	-	-	-	10.300.000	10.300.000
260	30	001	99	SERV. TECNICOS Y PROFESIONALES	160.000.000	393.790.000	553.790.000	-	136.440.000	690.230.000
<b>TOTAL</b>					<b>160.000.000</b>	<b>393.790.000</b>	<b>553.790.000</b>	<b>-</b>	<b>146.740.000</b>	<b>700.830.000</b>

Tipo de Presupuesto : 2 - PROGRAMAS DE ACCION  
 Programa : 001 - CONDUCCION SUPERIOR DE JUSTICIA  
 Unidad Responsable : 01 - CORTE SUPREMA DE JUSTICIA

O.G.	F.F.	O.F.	DPTO.	DESCRIPCIÓN	PRESUPUESTO INICIAL	MODIFICACIONES (+/-)	PRESUPUESTO AJUSTADO	VARIACION		SALDO PRESUPUESTARIO
								DISMINUCION	AUMENTO	
133	30	001	99	BONIFICACIONES Y GRATIFICACIONES	3.000.000.000	2.500.000.000	5.500.000.000	-	1.584.077.800	7.084.077.800
144	30	001	99	JORNALES	2.070.304.276	677.000.000	2.747.304.276	-	1.757.953.200	4.505.257.476
145	30	001	99	HONORARIOS PROFESIONALES	1.038.693.951	45.500.000	1.084.193.951	-	750.000.000	1.834.193.951
230	30	001	99	PASAJES Y VIATICOS	2.086.635.650	-	2.086.635.650	-	490.000.000	2.556.635.650
250	30	001	99	ALQUILERES Y DERECHOS	108.000.000	679.080.000	787.080.000	-	78.420.000	865.500.000
260	30	001	99	SERV. TECNICOS Y PROFESIONALES	780.000.000	1.004.150.760	1.764.150.760	-	303.300.000	2.067.450.760
320	30	001	99	TEXTILES Y VESTUARIO	10.232.228	10.232.228	-	-	90.000.000	90.000.000
330	30	001	99	PROD. DE PAPEL, CARTON E IMP.	800.000.000	644.500.280	155.499.720	-	115.000.000	270.499.720
340	30	001	99	BIENES DE CONS. DE OFIC. E INS.	1.028.830.883	134.986.302	893.844.381	-	188.950.000	1.060.794.381
360	30	001	99	COMBUSTIBLES Y LUBRICANTES	800.000.000	444.582.930	355.407.070	-	353.532.000	708.939.070
530	30	001	99	ADQ. DE MAQ. EQ. Y HERRAM.	150.000.000	-	150.000.000	-	797.067.500	947.067.500
870	30	001	99	GASTOS RESERVADOS	-	-	-	-	500.000.000	500.000.000
<b>TOTAL</b>					<b>11.832.696.788</b>	<b>3.871.409.022</b>	<b>15.604.105.808</b>	<b>-</b>	<b>6.896.300.500</b>	<b>22.490.406.308</b>

Programa : 002 - ADMINISTRACION DE JUSTICIA CAPITAL  
 Subprograma : 01 - ADMINISTRACION DE JUSTICIA PENAL  
 Unidad Responsable : 01 - CORTE SUPREMA DE JUSTICIA

O.G.	F.F.	O.F.	DPTO.	DESCRIPCIÓN	PRESUPUESTO INICIAL	MODIFICACIONES (+/-)	PRESUPUESTO AJUSTADO	VARIACION		SALDO PRESUPUESTARIO
								DISMINUCION	AUMENTO	
133	30	001	99	BONIFICACIONES Y GRATIFICACIONES	3.081.871.400	-	3.081.871.400	-	500.000.000	3.581.871.400
330	30	001	99	PROD. DE PAPEL, CARTON E IMP.	400.000.000	-	98.257.950	-	75.000.000	173.257.950
340	30	001	99	BIENES DE CONS. DE OFIC. E INS.	300.000.000	-	114.577.785	-	154.044.000	268.621.785
<b>TOTAL</b>					<b>3.781.871.400</b>	<b>-</b>	<b>3.274.707.135</b>	<b>-</b>	<b>729.044.000</b>	<b>4.003.781.135</b>

# "Bicentenario de la Independencia Nacional: 1811 - 2011"

Pág. 3/25

## PODER LEGISLATIVO

### LEY N° 4030 ANEXO

Subprograma : 02 - ADMINISTRACION DE JUSTICIA CIVIL, COMERCIAL Y LABORAL  
Unidad Responsable : 01 - CORTE SUPREMA DE JUSTICIA

O.G.	F.F.	O.F.	DPTO.	DESCRIPCIÓN	PRESUPUESTO INICIAL	MODIFICACIONES (+/-)	PRESUPUESTO AJUSTADO	VARIACION		SALDO PRESUPUESTARIO
								DISMINUCION	AUMENTO	
133	30	001	99	BONIFICACIONES Y GRATIFICACIONES	1.780.005.200	-	1.780.005.200	-	660.000.000	2.440.005.200
330	30	001	99	PROD. DE PAPEL, CARTON E IMP.	200.000.000	-	162.370.328	-	40.000.000	87.629.672
340	30	001	99	BIENES DE CONS. DE OFIC. E INS.	200.000.000	-	100.000.000	-	60.000.000	160.000.000
TOTAL					2.180.005.200	-	282.370.328	-	760.000.000	2.687.834.872

Subprograma : 03 - ADMINISTRACION DE JUSTICIA NIÑEZ Y ADOLESCENCIA  
Unidad Responsable : 01 - CORTE SUPREMA DE JUSTICIA

O.G.	F.F.	O.F.	DPTO.	DESCRIPCIÓN	PRESUPUESTO INICIAL	MODIFICACIONES (+/-)	PRESUPUESTO AJUSTADO	VARIACION		SALDO PRESUPUESTARIO
								DISMINUCION	AUMENTO	
133	30	001	99	BONIFICACIONES Y GRATIFICACIONES	-	-	-	-	145.000.000	145.000.000
330	30	001	99	PROD. DE PAPEL, CARTON E IMP.	100.000.000	-	45.009.536	-	20.000.000	74.990.464
340	30	001	99	BIENES DE CONS. DE OFIC. E INS.	100.000.000	-	46.783.518	-	46.790.000	99.996.482
TOTAL					200.000.000	-	91.803.054	-	211.790.000	319.986.946

Subprograma : 04 - ADMINISTRACION DE JUSTICIA CONTENCIOSO ADMINISTRATIVO  
Unidad Responsable : 01 - CORTE SUPREMA DE JUSTICIA

O.G.	F.F.	O.F.	DPTO.	DESCRIPCIÓN	PRESUPUESTO INICIAL	MODIFICACIONES (+/-)	PRESUPUESTO AJUSTADO	VARIACION		SALDO PRESUPUESTARIO
								DISMINUCION	AUMENTO	
133	30	001	99	BONIFICACIONES Y GRATIFICACIONES	17.400.000	-	17.400.000	-	107.800.000	125.300.000
TOTAL					17.400.000	-	17.400.000	-	107.800.000	125.300.000

Subprograma : 05 - JUZGADOS DE PAZ  
Unidad Responsable : 01 - CORTE SUPREMA DE JUSTICIA

O.G.	F.F.	O.F.	DPTO.	DESCRIPCIÓN	PRESUPUESTO INICIAL	MODIFICACIONES (+/-)	PRESUPUESTO AJUSTADO	VARIACION		SALDO PRESUPUESTARIO
								DISMINUCION	AUMENTO	
133	30	001	99	BONIFICACIONES Y GRATIFICACIONES	-	60.000.000	60.000.000	-	55.800.000	115.800.000
250	30	001	99	ALQUILERES Y DERECHOS	100.000.000	-	84.970.000	-	4.900.000	19.930.000
330	30	001	0	PROD. DE PAPEL, CARTON E IMP.	30.000.000	-	30.000.000	-	10.000.000	10.000.000
340	30	001	0	BIENES DE CONS. DE OFIC. E INS.	76.283.170	-	62.378.838	-	45.000.000	58.903.232
TOTAL					206.283.170	-	117.348.838	-	115.800.000	204.733.232

Programa : 003 - ADMINISTRACION DE JUSTICIA DPTO. CONCEPCION  
Unidad Responsable : 04 - TRIBUNAL DE APELACION CONCEPCION

O.G.	F.F.	O.F.	DPTO.	DESCRIPCIÓN	PRESUPUESTO INICIAL	MODIFICACIONES (+/-)	PRESUPUESTO AJUSTADO	VARIACION		SALDO PRESUPUESTARIO
								DISMINUCION	AUMENTO	
133	30	001	01	BONIFICACIONES Y GRATIFICACIONES	301.953.232	-	301.953.232	-	620.350.000	922.303.232
137	30	001	01	GRATIFICACIONES POR SERVICIOS ESPEC	-	-	-	-	10.000.000	10.000.000
144	30	001	01	JORNALES	-	-	-	-	100.000.000	100.000.000
TOTAL					301.953.232	-	301.953.232	-	730.350.000	1.032.303.232

Programa : 04 - ADMINISTRACION DE JUSTICIA DPTO. SAN PEDRO  
Unidad Responsable : 12 - TRIBUNAL DE APELACION SAN PEDRO

O.G.	F.F.	O.F.	DPTO.	DESCRIPCIÓN	PRESUPUESTO INICIAL	MODIFICACIONES (+/-)	PRESUPUESTO AJUSTADO	VARIACION		SALDO PRESUPUESTARIO
								DISMINUCION	AUMENTO	
133	30	001	02	BONIFICACIONES Y GRATIFICACIONES	131.810.300	-	131.810.300	-	384.000.000	495.810.300
144	30	001	02	JORNALES	17.582.345	-	17.582.345	-	30.000.000	47.582.345
TOTAL					149.392.645	-	149.392.645	-	384.000.000	543.392.645

Programa : 05 - ADMINISTRACION DE JUSTICIA DPTO. CORDILLERA  
Unidad Responsable : 14 - TRIBUNAL DE APELACION CORDILLERA

O.G.	F.F.	O.F.	DPTO.	DESCRIPCIÓN	PRESUPUESTO INICIAL	MODIFICACIONES (+/-)	PRESUPUESTO AJUSTADO	VARIACION		SALDO PRESUPUESTARIO
								DISMINUCION	AUMENTO	
133	30	001	03	BONIFICACIONES Y GRATIFICACIONES	253.087.600	-	253.087.600	-	322.000.000	575.087.600
137	30	001	03	GRATIFICACIONES POR SERVICIOS ESPEC	-	-	-	-	12.870.000	12.870.000
240	30	001	03	GASTOS POR SERV. DE ASEO, MANT. Y RE	437.716.380	125.845.719	563.562.079	-	12.000.000	575.562.079
250	30	001	03	ALQUILERES Y DERECHOS	129.000.000	-	90.180.000	-	29.400.000	119.580.000
340	30	001	03	BIENES DE CONS. DE OFIC. E INS.	280.000.000	-	184.000.000	-	98.000.000	282.000.000
360	30	001	03	COMBUSTIBLES Y LUBRICANTES	15.000.000	-	14.316.951	-	1.173.000	1.856.049
TOTAL					1.114.803.980	23.281.232	1.081.512.728	-	478.443.000	1.668.955.728

Programa : 08 - ADMINISTRACION DE JUSTICIA DPTO. GUAIRA  
Unidad Responsable : 02 - TRIBUNAL DE APELACION GUAIRA

O.G.	F.F.	O.F.	DPTO.	DESCRIPCIÓN	PRESUPUESTO INICIAL	MODIFICACIONES (+/-)	PRESUPUESTO AJUSTADO	VARIACION		SALDO PRESUPUESTARIO
								DISMINUCION	AUMENTO	
133	30	001	04	BONIFICACIONES Y GRATIFICACIONES	280.144.800	-	280.144.800	-	123.100.000	403.244.800
137	30	001	04	GRATIFICACIONES POR SERVICIOS ESPEC	-	-	-	-	30.000.000	30.000.000
TOTAL					280.144.800	-	280.144.800	-	153.100.000	433.244.800

# "Bicentenario de la Independencia Nacional: 1811 - 2011"

Pág. 4/25

## PODER LEGISLATIVO

### LEY N° 4030 ANEXO

Programa : 07 - ADMINISTRACION DE JUSTICIA DPTO. CAAGUAZU  
Subprograma : 01 - ADMINISTRACION SUPERIOR  
Unidad Responsable : 07 - TRIBUNAL DE APELACION CAAGUAZU

O.G.	F.F.	O.F.	DPTO.	DESCRIPCIÓN	PRESUPUESTO INICIAL	MODIFICACIONES (+/-)	PRESUPUESTO AJUSTADO	VARIACION		SALDO PRESUPUESTARIO
								DISMINUCION	AUMENTO	
133	30	001	05	BONIFICACIONES Y GRATIFICACIONES	148.078.800	-	148.078.800	-	123.100.000	271.178.800
144	30	001	05	JORNALES	185.113.108	-	185.113.108	-	100.000.000	285.113.108
<b>TOTAL</b>					<b>333.191.908</b>	<b>-</b>	<b>333.191.908</b>	<b>-</b>	<b>223.100.000</b>	<b>586.291.908</b>

Subprograma : 02 - ADMINISTRACION DE JUSTICIA PENAL  
Unidad Responsable : 07 - TRIBUNAL DE APELACION CAAGUAZU

O.G.	F.F.	O.F.	DPTO.	DESCRIPCIÓN	PRESUPUESTO INICIAL	MODIFICACIONES (+/-)	PRESUPUESTO AJUSTADO	VARIACION		SALDO PRESUPUESTARIO
								DISMINUCION	AUMENTO	
133	30	001	05	BONIFICACIONES Y GRATIFICACIONES	302.182.400	-	302.182.400	-	307.250.000	609.432.400
<b>TOTAL</b>					<b>302.182.400</b>	<b>-</b>	<b>302.182.400</b>	<b>-</b>	<b>307.250.000</b>	<b>609.432.400</b>

Subprograma : 04 - ADMINISTRACION DE JUSTICIA NIÑEZ Y ADOLESCENCIA  
Unidad Responsable : 07 - TRIBUNAL DE APELACION CAAGUAZU

O.G.	F.F.	O.F.	DPTO.	DESCRIPCIÓN	PRESUPUESTO INICIAL	MODIFICACIONES (+/-)	PRESUPUESTO AJUSTADO	VARIACION		SALDO PRESUPUESTARIO
								DISMINUCION	AUMENTO	
133	30	001	05	BONIFICACIONES Y GRATIFICACIONES	27.830.400	-	27.830.400	-	57.390.000	85.220.400
<b>TOTAL</b>					<b>27.830.400</b>	<b>-</b>	<b>27.830.400</b>	<b>-</b>	<b>57.390.000</b>	<b>85.220.400</b>

Subprograma : 06 - JUZGADOS DE PAZ  
Unidad Responsable : 07 - TRIBUNAL DE APELACION CAAGUAZU

O.G.	F.F.	O.F.	DPTO.	DESCRIPCIÓN	PRESUPUESTO INICIAL	MODIFICACIONES (+/-)	PRESUPUESTO AJUSTADO	VARIACION		SALDO PRESUPUESTARIO
								DISMINUCION	AUMENTO	
133	30	001	05	BONIFICACIONES Y GRATIFICACIONES	-	30.000.000	30.000.000	-	103.750.000	133.750.000
<b>TOTAL</b>					<b>-</b>	<b>30.000.000</b>	<b>30.000.000</b>	<b>-</b>	<b>103.750.000</b>	<b>133.750.000</b>

Programa : 08 - ADMINISTRACION DE JUSTICIA DPTO. CAAZAPA  
Unidad Responsable : 11 - TRIBUNAL DE APELACION CAAZAPA

O.G.	F.F.	O.F.	DPTO.	DESCRIPCIÓN	PRESUPUESTO INICIAL	MODIFICACIONES (+/-)	PRESUPUESTO AJUSTADO	VARIACION		SALDO PRESUPUESTARIO
								DISMINUCION	AUMENTO	
133	30	001	08	BONIFICACIONES Y GRATIFICACIONES	617.775.479	-	617.775.479	-	341.800.000	859.675.479
137	30	001	06	GRATIFICACIONES POR SERV. ESPECIAL	-	-	-	-	8.205.000	8.205.000
144	30	001	06	JORNALES	-	-	-	-	210.000.000	210.000.000
<b>TOTAL</b>					<b>617.775.479</b>	<b>-</b>	<b>617.775.479</b>	<b>-</b>	<b>660.105.000</b>	<b>1.177.880.479</b>

Programa : 09 - ADMINISTRACION DE JUSTICIA DPTO. ITAPUA  
Unidad Responsable : 03 - TRIBUNAL DE APELACION ENCARNACION

O.G.	F.F.	O.F.	DPTO.	DESCRIPCIÓN	PRESUPUESTO INICIAL	MODIFICACIONES (+/-)	PRESUPUESTO AJUSTADO	VARIACION		SALDO PRESUPUESTARIO
								DISMINUCION	AUMENTO	
133	30	001	07	BONIFICACIONES Y GRATIFICACIONES	1.811.118.377	-	1.811.118.377	-	750.000.000	2.561.118.377
137	30	001	07	GRATIFICACIONES POR SERV. ESPECIAL	18.600.000	-	18.600.000	-	10.000.000	28.600.000
144	30	001	07	JORNALES	220.635.000	-	220.635.000	-	30.000.000	250.635.000
<b>TOTAL</b>					<b>2.050.353.377</b>	<b>-</b>	<b>2.050.353.377</b>	<b>-</b>	<b>790.000.000</b>	<b>2.840.353.377</b>

Programa : 010 - ADMINISTRACION DE JUSTICIA DPTO. MISIONES  
Subprograma : 01 - ADMINISTRACION SUPERIOR DE JUSTICIA  
Unidad Responsable : 09 - TRIBUNAL DE APELACION SAN JUAN BAUTISTA

O.G.	F.F.	O.F.	DPTO.	DESCRIPCIÓN	PRESUPUESTO INICIAL	MODIFICACIONES (+/-)	PRESUPUESTO AJUSTADO	VARIACION		SALDO PRESUPUESTARIO
								DISMINUCION	AUMENTO	
133	30	001	08	BONIFICACIONES Y GRATIFICACIONES	42.830.400	-	42.830.400	-	79.000.000	121.830.400
<b>TOTAL</b>					<b>42.830.400</b>	<b>-</b>	<b>42.830.400</b>	<b>-</b>	<b>79.000.000</b>	<b>121.830.400</b>

Subprograma : 02 - ADMINISTRACION DE JUSTICIA PENAL  
Unidad Responsable : 09 - TRIBUNAL DE APELACION SAN JUAN BAUTISTA

O.G.	F.F.	O.F.	DPTO.	DESCRIPCIÓN	PRESUPUESTO INICIAL	MODIFICACIONES (+/-)	PRESUPUESTO AJUSTADO	VARIACION		SALDO PRESUPUESTARIO
								DISMINUCION	AUMENTO	
133	30	001	08	BONIFICACIONES Y GRATIFICACIONES	19.654.980	-	19.654.980	-	150.500.000	170.154.980
<b>TOTAL</b>					<b>19.654.980</b>	<b>-</b>	<b>19.654.980</b>	<b>-</b>	<b>150.500.000</b>	<b>170.154.980</b>

Subprograma : 03 - ADMINISTRACION DE JUSTICIA CIVIL, COMERCIAL Y LABORAL  
Unidad Responsable : 09 - TRIBUNAL DE APELACION SAN JUAN BAUTISTA

O.G.	F.F.	O.F.	DPTO.	DESCRIPCIÓN	PRESUPUESTO INICIAL	MODIFICACIONES (+/-)	PRESUPUESTO AJUSTADO	VARIACION		SALDO PRESUPUESTARIO
								DISMINUCION	AUMENTO	
133	30	001	08	BONIFICACIONES Y GRATIFICACIONES	-	-	-	-	22.000.000	22.000.000
<b>TOTAL</b>					<b>-</b>	<b>-</b>	<b>-</b>	<b>-</b>	<b>22.000.000</b>	<b>22.000.000</b>

Subprograma : 04 - ADMINISTRACION DE JUSTICIA NIÑEZ Y ADOLESCENCIA  
Unidad Responsable : 09 - TRIBUNAL DE APELACION SAN JUAN BAUTISTA

O.G.	F.F.	O.F.	DPTO.	DESCRIPCIÓN	PRESUPUESTO INICIAL	MODIFICACIONES (+/-)	PRESUPUESTO AJUSTADO	VARIACION		SALDO PRESUPUESTARIO
								DISMINUCION	AUMENTO	
133	30	001	08	BONIFICACIONES Y GRATIFICACIONES	-	-	-	-	17.550.000	17.550.000
<b>TOTAL</b>					<b>-</b>	<b>-</b>	<b>-</b>	<b>-</b>	<b>17.550.000</b>	<b>17.550.000</b>

# "Bicentenario de la Independencia Nacional: 1811 - 2011"

Pág. 5/25

## PODER LEGISLATIVO

### LEY N° 4030 ANEXO

Subprograma : 05 - JUZGADOS DE PAZ  
Unidad Responsable : 09 - TRIBUNAL DE APELACION SAN JUAN BAUTISTA

O.G.	F.F.	O.F.	DPTO.	DESCRIPCIÓN	PRESUPUESTO INICIAL	MODIFICACIONES (+/-)	PRESUPUESTO AJUSTADO	VARIACION		SALDO PRESUPUESTARIO
								DISMINUCION	AUMENTO	
133	30	001	08	BONIFICACIONES Y GRATIFICACIONES	-	30.000.000	30.000.000	-	44.500.000	74.500.000
<b>TOTAL</b>					-	30.000.000	30.000.000	-	44.500.000	74.500.000

Programa : 11 - ADMINISTRACION DE JUSTICIA DPTO. PARAGUARI  
Unidad Responsable : 10 - TRIBUNAL DE APELACION PARAGUARI

O.G.	F.F.	O.F.	DPTO.	DESCRIPCIÓN	PRESUPUESTO INICIAL	MODIFICACIONES (+/-)	PRESUPUESTO AJUSTADO	VARIACION		SALDO PRESUPUESTARIO
								DISMINUCION	AUMENTO	
133	30	001	09	BONIFICACIONES Y GRATIFICACIONES	362.529.700	-	362.529.700	-	467.000.000	829.529.700
145	30	001	09	HONORARIOS PROFESIONALES	-	100.000.000	100.000.000	-	10.000.000	110.000.000
250	30	001	09	ALQUILERES Y DERECHOS	119.000.000	13.790.000	105.210.000	-	34.300.000	139.510.000
<b>TOTAL</b>					481.529.700	86.210.000	567.739.700	-	511.300.000	1.079.039.700

Programa : 12 - ADMINISTRACION DE JUSTICIA DPTO. ALTO PARANA  
Unidad Responsable : 05 - TRIBUNAL DE APELACION ALTO PARANA

O.G.	F.F.	O.F.	DPTO.	DESCRIPCIÓN	PRESUPUESTO INICIAL	MODIFICACIONES (+/-)	PRESUPUESTO AJUSTADO	VARIACION		SALDO PRESUPUESTARIO
								DISMINUCION	AUMENTO	
133	30	001	10	BONIFICACIONES Y GRATIFICACIONES	3.025.554.870	1.000.000.000	2.025.554.870	-	1.070.570.000	3.096.124.870
250	30	001	10	ALQUILERES Y DERECHOS	842.398.154	-	842.398.154	-	90.000.000	932.398.154
<b>TOTAL</b>					3.867.953.024	1.000.000.000	2.867.953.024	-	1.160.570.000	4.028.523.024

Programa : 13 - ADMINISTRACION DE JUSTICIA DPTO. CENTRAL  
Unidad Responsable : 01 - CORTE SUPREMA DE JUSTICIA

O.G.	F.F.	O.F.	DPTO.	DESCRIPCIÓN	PRESUPUESTO INICIAL	MODIFICACIONES (+/-)	PRESUPUESTO AJUSTADO	VARIACION		SALDO PRESUPUESTARIO
								DISMINUCION	AUMENTO	
133	30	001	11	BONIFICACIONES Y GRATIFICACIONES	1.088.625.600	-	1.088.625.600	-	1.335.500.000	2.424.125.600
144	30	001	11	JORNALES	156.000.000	-	156.000.000	-	100.000.000	256.000.000
240	30	001	11	GASTOS POR SERV. DE ASEO, MANT. Y RE	556.800.000	161.382.825	717.982.825	-	178.000.000	893.982.825
250	30	001	11	ALQUILERES Y DERECHOS	381.420.000	23.180.000	358.240.000	-	112.730.000	470.970.000
260	30	001	11	SERV. TECN. Y PROFESIONALES	330.000.000	330.000.000	-	-	185.000.000	165.000.000
280	30	001	11	OTROS SERVICIOS EN GENERAL	92.625.000	12.612.500	105.237.500	-	7.000.000	112.237.500
330	30	001	11	PROD. DE PAPEL, CARTON E IMP.	362.044.222	262.796.222	99.248.000	-	65.000.000	164.248.000
340	30	001	11	BIENES DE CONS. DE OFIC. E INS.	305.634.236	186.280.525	119.343.711	-	208.000.000	327.343.711
350	30	001	11	PROD. E INSTR. QUIM. Y MED.	108.388.350	71.388.350	35.000.000	-	61.860.000	96.660.000
360	30	001	11	COMBUSTIBLES Y LUBRICANTES	67.500.000	46.325.466	21.174.534	-	36.383.000	57.537.534
<b>TOTAL</b>					3.448.848.408	746.893.236	2.700.852.170	-	2.267.263.000	4.968.106.170

Programa : 14 - ADMINISTRACION DE JUSTICIA DPTO. ÑEEMBUCU  
Unidad Responsable : 08 - TRIBUNAL DE APELACION ÑEEMBUCU

O.G.	F.F.	O.F.	DPTO.	DESCRIPCIÓN	PRESUPUESTO INICIAL	MODIFICACIONES (+/-)	PRESUPUESTO AJUSTADO	VARIACION		SALDO PRESUPUESTARIO
								DISMINUCION	AUMENTO	
133	30	001	12	BONIFICACIONES Y GRATIFICACIONES	78.228.980	-	78.228.980	-	346.309.000	424.537.980
137	30	001	12	GRATIFICACIONES POR SERV. ESPECIAL	-	-	-	-	48.000.000	48.000.000
144	30	001	12	JORNALES	-	-	-	-	181.000.000	181.000.000
<b>TOTAL</b>					78.228.980	-	78.228.980	-	573.309.000	651.537.980

Programa : 15 - ADMINISTRACION DE JUSTICIA DPTO. AMAMBAY  
Unidad Responsable : 08 - TRIBUNAL DE APELACION AMAMBAY

O.G.	F.F.	O.F.	DPTO.	DESCRIPCIÓN	PRESUPUESTO INICIAL	MODIFICACIONES (+/-)	PRESUPUESTO AJUSTADO	VARIACION		SALDO PRESUPUESTARIO
								DISMINUCION	AUMENTO	
133	30	001	13	BONIFICACIONES Y GRATIFICACIONES	260.000.000	-	260.000.000	-	453.800.000	713.800.000
137	30	001	13	GRATIFICACIONES POR SERV. ESPECIAL	-	-	-	-	4.000.000	4.000.000
144	30	001	13	JORNALES	-	-	-	-	20.723.200	20.723.200
<b>TOTAL</b>					260.000.000	-	260.000.000	-	478.523.200	738.523.200

Programa : 16 - ADMINISTRACION DE JUSTICIA DPTO. CANINDEYU  
Unidad Responsable : 16 - TRIBUNAL DE APELACION CANINDEYU

O.G.	F.F.	O.F.	DPTO.	DESCRIPCIÓN	PRESUPUESTO INICIAL	MODIFICACIONES (+/-)	PRESUPUESTO AJUSTADO	VARIACION		SALDO PRESUPUESTARIO
								DISMINUCION	AUMENTO	
133	30	001	14	BONIFICACIONES Y GRATIFICACIONES	278.871.700	-	278.871.700	-	452.185.000	731.056.700
<b>TOTAL</b>					278.871.700	-	278.871.700	-	452.185.000	731.056.700

Programa : 17 - ADMINISTRACION DE JUSTICIA DPTO. PDTE. HAYES Y BOQUERON  
Unidad Responsable : 13 - TRIBUNAL DE APELACION PDTE. HAYES Y BOQUERON

O.G.	F.F.	O.F.	DPTO.	DESCRIPCIÓN	PRESUPUESTO INICIAL	MODIFICACIONES (+/-)	PRESUPUESTO AJUSTADO	VARIACION		SALDO PRESUPUESTARIO
								DISMINUCION	AUMENTO	
133	30	001	15	BONIFICACIONES Y GRATIFICACIONES	403.641.200	-	403.641.200	-	98.800.000	502.441.200
144	30	001	15	JORNALES	-	-	-	-	17.000.000	17.000.000
250	30	001	15	ALQUILERES Y DERECHOS	-	91.150.000	91.150.000	-	24.506.000	115.656.000
360	30	001	15	COMBUSTIBLES Y LUBRICANTES	61.490.180	34.168.180	27.321.980	-	47.000.000	74.321.980
<b>TOTAL</b>					465.131.380	89.981.820	522.113.180	-	187.306.000	709.419.180

# "Bicentenario de la Independencia Nacional: 1811 - 2011"

Pág. 6/25

## PODER LEGISLATIVO

### LEY N° 4030 ANEXO

Programa : 018 - MINISTERIO DE LA DEFENSA PUBLICA  
Subprograma : 01 - ADMINISTRACION SUPERIOR  
Unidad Responsable : 01 - CORTE SUPREMA DE JUSTICIA

O.G.	F.F.	O.F.	DPTO.	DESCRIPCIÓN	PRESUPUESTO INICIAL	MODIFICACIONES (+/-)	PRESUPUESTO AJUSTADO	VARIACION		SALDO PRESUPUESTARIO
								DISMINUCION	AUMENTO	
144	30	001	99	JORNALES	446.440.000	- 165.350.000	283.090.000	-	150.000.000	433.090.000
145	30	001	99	HONORARIOS PROFESIONALES	-	100.000.000	100.000.000	-	150.000.000	250.000.000
230	30	001	99	PASAJES Y VIATICOS	61.869.620	80.784.002	142.653.622	-	140.000.000	282.653.622
250	30	001	99	ALQUILERES Y DERECHOS	464.401.116	- 16.584.316	447.806.800	-	137.200.000	585.006.800
260	30	001	99	SERVICIOS TECNICOS Y PROFESIONALES	106.238.333	- 106.238.333	-	-	53.120.000	53.120.000
280	30	001	99	OTROS SERVICIOS EN GENERAL	182.050.000	6.816.220	188.816.220	-	41.000.000	229.816.220
330	30	001	99	PROD. DE PAPEL, CARTON E IMP.	21.982.121	- 9.622.121	12.370.000	-	4.000.000	16.370.000
340	30	001	99	BIENES DE CONS. DE OFIC. E INS.	362.876.072	- 301.803.698	61.072.374	-	101.800.000	162.872.374
360	30	001	99	COMBUSTIBLES Y LUBRICANTES	105.815.231	- 68.979.707	36.835.524	-	59.800.000	96.635.524
<b>TOTAL</b>					<b>1.773.632.493</b>	<b>- 480.867.963</b>	<b>1.292.744.540</b>	<b>-</b>	<b>836.920.000</b>	<b>2.129.664.540</b>

Subprograma : 02 - SERVICIO DE LA DEFENSA PUBLICA  
Unidad Responsable : 01 - CORTE SUPREMA DE JUSTICIA

O.G.	F.F.	O.F.	DPTO.	DESCRIPCIÓN	PRESUPUESTO INICIAL	MODIFICACIONES (+/-)	PRESUPUESTO AJUSTADO	VARIACION		SALDO PRESUPUESTARIO
								DISMINUCION	AUMENTO	
133	30	001	99	BONIFICACIONES Y GRATIFICACIONES	4.665.920.000	- 2.000.000.000	2.665.920.000	-	1.080.000.000	3.725.920.000
144	30	001	99	JORNALES	60.000.000	-	60.000.000	-	67.000.000	167.000.000
280	30	001	99	OTROS SERVICIOS EN GENERAL	-	135.289.610	135.289.610	-	200.000.000	335.289.610
360	30	001	99	COMBUSTIBLES Y LUBRICANTES	64.000.000	- 33.845.822	30.054.178	-	51.812.000	81.866.178
540	30	001	99	ADQ. DE EQ. DE OFIC.Y COMPUTACION	1.317.834.751	- 995.583.257	322.251.494	-	281.700.000	603.951.494
<b>TOTAL</b>					<b>6.107.764.751</b>	<b>- 2.828.879.469</b>	<b>3.278.875.282</b>	<b>-</b>	<b>1.680.312.000</b>	<b>4.939.187.282</b>

Programa : 018 - REGISTROS PUBLICOS DE LOS BIENES Y AUTOMOTORES  
Subprograma : 01 - DIRECCION GENERAL DE LOS REGISTROS PUBLICOS  
Unidad Responsable : 01 - CORTE SUPREMA DE JUSTICIA

O.G.	F.F.	O.F.	DPTO.	DESCRIPCIÓN	PRESUPUESTO INICIAL	MODIFICACIONES (+/-)	PRESUPUESTO AJUSTADO	VARIACION		SALDO PRESUPUESTARIO
								DISMINUCION	AUMENTO	
133	30	001	99	BONIFICACIONES Y GRATIFICACIONES	2.343.500.000	-	2.343.500.000	-	200.850.000	2.544.350.000
145	30	001	99	HONORARIOS PROFESIONALES	-	-	-	-	156.000.000	156.000.000
260	30	001	99	SERVICIOS TECNICOS Y PROFESIONALES	202.000.000	- 10.450.000	191.550.000	-	85.225.000	276.775.000
280	30	001	99	OTROS SERVICIOS EN GENERAL	300.000.000	- 289.808.400	30.393.600	-	100.000.000	130.393.600
<b>TOTAL</b>					<b>2.845.500.000</b>	<b>- 289.808.400</b>	<b>2.555.691.600</b>	<b>-</b>	<b>542.075.000</b>	<b>3.107.766.600</b>

Subprograma : 02 - REGISTRO DEL AUTOMOTOR  
Unidad Responsable : 01 - CORTE SUPREMA DE JUSTICIA

O.G.	F.F.	O.F.	DPTO.	DESCRIPCIÓN	PRESUPUESTO INICIAL	MODIFICACIONES (+/-)	PRESUPUESTO AJUSTADO	VARIACION		SALDO PRESUPUESTARIO
								DISMINUCION	AUMENTO	
133	30	001	99	BONIFICACIONES Y GRATIFICACIONES	1.125.200.000	- 150.000.000	1.275.200.000	-	278.000.000	1.553.200.000
240	30	001	99	GASTOS POR SERV. DE ASEO, MANT. Y RE	544.000.000	- 243.272.527	300.727.473	-	63.000.000	363.727.473
250	30	001	99	ALQUILERES Y DERECHOS	350.000.000	- 876.800.000	- 526.800.000	-	75.000.000	1.401.500.000
260	30	001	99	SERVICIOS TECNICOS Y PROFESIONALES	47.439.360	- 46.739.360	700.000	-	23.400.000	24.100.000
330	30	001	99	PROD. DE PAPEL, CARTON E IMP.	225.759.607	- 182.841.607	42.918.000	-	40.000.000	82.918.000
340	30	001	99	BIENES DE CONS. DE OFIC. E INS.	410.103.075	- 386.378.075	23.725.000	-	370.000.000	393.725.000
350	30	001	99	PROD. E INSTR. QUIM. Y MED.	10.880.000	-	10.880.000	-	10.000.000	10.000.000
360	30	001	99	COMBUSTIBLES Y LUBRICANTES	140.000.000	- 79.881.645	60.108.355	-	103.224.000	163.332.355
540	30	001	99	ADQ. DE EQ. DE OFIC.Y COMPUTACION	650.000.000	- 415.000.000	235.000.000	-	300.000.000	535.000.000
<b>TOTAL</b>					<b>3.803.382.042</b>	<b>- 238.403.214</b>	<b>3.264.978.828</b>	<b>-</b>	<b>1.282.624.000</b>	<b>4.547.602.828</b>

Subprograma : 03 - DIRECCION DE MARCAS Y SEÑALES  
Unidad Responsable : 01 - CORTE SUPREMA DE JUSTICIA

O.G.	F.F.	O.F.	DPTO.	DESCRIPCIÓN	PRESUPUESTO INICIAL	MODIFICACIONES (+/-)	PRESUPUESTO AJUSTADO	VARIACION		SALDO PRESUPUESTARIO
								DISMINUCION	AUMENTO	
360	30	001	99	COMBUSTIBLES Y LUBRICANTES	10.000.000	- 6.633.901	1.366.099	-	2.348.000	3.712.099
<b>TOTAL</b>					<b>10.000.000</b>	<b>- 6.633.901</b>	<b>1.366.099</b>	<b>-</b>	<b>2.348.000</b>	<b>3.712.099</b>

Programa : 020 - CENTRO INTERNACIONAL DE ESTUDIOS JUDICIALES  
Unidad Responsable : 01 - CORTE SUPREMA DE JUSTICIA

O.G.	F.F.	O.F.	DPTO.	DESCRIPCIÓN	PRESUPUESTO INICIAL	MODIFICACIONES (+/-)	PRESUPUESTO AJUSTADO	VARIACION		SALDO PRESUPUESTARIO
								DISMINUCION	AUMENTO	
133	30	001	99	BONIFICACIONES Y GRATIFICACIONES	287.820.000	-	287.820.000	-	21.620.000	309.440.000
330	30	001	99	PROD. DE PAPEL, CARTON E IMP.	5.000.000	- 5.000.000	-	-	1.000.000	1.000.000
<b>TOTAL</b>					<b>292.820.000</b>	<b>- 5.000.000</b>	<b>287.820.000</b>	<b>-</b>	<b>22.620.000</b>	<b>310.440.000</b>

Programa : 021 - SISTEMA NACIONAL DE FACILITADORES JUDICIALES  
Unidad Responsable : 01 - CORTE SUPREMA DE JUSTICIA

O.G.	F.F.	O.F.	DPTO.	DESCRIPCIÓN	PRESUPUESTO INICIAL	MODIFICACIONES (+/-)	PRESUPUESTO AJUSTADO	VARIACION		SALDO PRESUPUESTARIO
								DISMINUCION	AUMENTO	
133	30	001	99	BONIFICACIONES Y GRATIFICACIONES	-	-	-	-	60.000.000	60.000.000
137	30	001	99	GRATIFICACIONES POR SERV. ESPECIAL	-	-	-	-	40.000.000	40.000.000
144	30	001	99	JORNALES	-	-	-	-	75.000.000	75.000.000
<b>TOTAL</b>					<b>-</b>	<b>-</b>	<b>-</b>	<b>-</b>	<b>175.000.000</b>	<b>175.000.000</b>

Tipo de Presupuesto : 3 - PROGRAMAS DE INVERSION  
Programa : 004 - FORTALECIMIENTO INSTITUCIONAL  
Subprograma : 02 - FORTALECIMIENTO INSTITUCIONAL PRESTAMO BID N° 1723/OC-PR  
Proyecto : 02 - FORTALECIMIENTO DEL SISTEMA DE JUSTICIA (BID 1723/OC-PR)  
Unidad Responsable : 01 - CORTE SUPREMA DE JUSTICIA

O.G.	F.F.	O.F.	DPTO.	DESCRIPCIÓN	PRESUPUESTO INICIAL	MODIFICACIONES (+/-)	PRESUPUESTO AJUSTADO	VARIACION		SALDO PRESUPUESTARIO
								DISMINUCION	AUMENTO	
137	30	001	99	GRATIFICACION POR SERVICIOS ESPECIAL	-	-	-	-	340.000.000	340.000.000
<b>TOTAL</b>					<b>-</b>	<b>-</b>	<b>-</b>	<b>-</b>	<b>340.000.000</b>	<b>340.000.000</b>

Tipo de Presupuesto : 4 - PROGRAMAS DEL SERVICIO DE LA DEUDA PUBLICA  
Programa : 001 - SERVICIOS DE LA DEUDA PUBLICA  
Unidad Responsable : 01 - CORTE SUPREMA DE JUSTICIA

O.G.	F.F.	O.F.	DPTO.	DESCRIPCIÓN	PRESUPUESTO INICIAL	MODIFICACIONES (+/-)	PRESUPUESTO AJUSTADO	VARIACION		SALDO PRESUPUESTARIO
								DISMINUCION	AUMENTO	
712	30	001	99	INTER. DE LA DEUD. C/SECT. PUBLI.	802.142.802	-	802.142.802	-	250.000.000	1.152.142.802
732	30	001	99	AMORT. DEUDA CON SECTOR PUB.	1.710.687.622	-	1.710.687.622	-	1.250.000.000	2.960.687.622
<b>TOTAL</b>					<b>2.612.830.424</b>	<b>-</b>	<b>2.612.830.424</b>	<b>-</b>	<b>1.600.000.000</b>	<b>4.112.830.424</b>
<b>TOTAL GENERAL</b>					<b>61.636.286.074</b>	<b>- 2.121.889.993</b>	<b>59.416.586.081</b>	<b>-</b>	<b>28.639.816.680</b>	<b>69.056.211.731</b>

# "Bicentenario de la Independencia Nacional: 1811 - 2011"

Pág. 7/25

## PODER LEGISLATIVO

### LEY N° 4030 ANEXO

Entidad 13-01 CORTE SUPREMA DE JUSTICIA  
 Tipo de Presupuesto 1 PROGRAMAS DE ADMINISTRACION  
 Programa 001 GESTIÓN ADMINISTRATIVA Y FINANCIERA  
 Unidad Responsable 01 CORTE SUPREMA DE JUSTICIA

Código				Descripción	Mes	Cuotas Mensuales	Variación		Cuotas Reprogramadas
O.G.	F.F.	O.F.	Dpto.				Disminución	Aumento	
133	30	001	99	<b>BONIFICACIONES Y GRATIFICACIONES</b>		<b>2.854.500.000</b>	-	<b>1.500.000.000</b>	<b>4.354.500.000</b>
				Enero		-	-	-	-
				Febrero		928.450.000	-	-	928.450.000
				Marzo		533.485.100	-	-	533.485.100
				Abril		148.009.833	-	-	148.009.833
				Mayo		415.844.987	-	-	415.844.987
				Junio		300.000.000	-	-	300.000.000
				Julio		300.000.000	-	-	300.000.000
				Agosto		64.500.000	-	250.000.000	314.500.000
				Septiembre		-	-	310.000.000	310.000.000
				Octubre		-	-	310.000.000	310.000.000
				Noviembre		-	-	180.000.000	180.000.000
				Diciembre		163.200.000	-	450.000.000	613.200.000
142	30	001	99	<b>CONTRATACION DE PERSONAL DE SALUD</b>		-	-	<b>213.000.000</b>	<b>213.000.000</b>
				Enero		-	-	-	-
				Febrero		-	-	-	-
				Marzo		-	-	-	-
				Abril		-	-	-	-
				Mayo		-	-	-	-
				Junio		-	-	-	-
				Julio		-	-	33.000.000	33.000.000
				Agosto		-	-	33.000.000	33.000.000
				Septiembre		-	-	33.000.000	33.000.000
				Octubre		-	-	33.000.000	33.000.000
				Noviembre		-	-	-	-
				Diciembre		-	-	81.000.000	81.000.000
144	30	001	99	<b>JORNALES</b>		<b>2.730.000.000</b>	-	<b>1.125.000.000</b>	<b>3.855.000.000</b>
				Enero		-	-	-	-
				Febrero		34.710.278	-	-	34.710.278
				Marzo		228.385.551	-	-	228.385.551
				Abril		373.523.912	-	-	373.523.912
				Mayo		535.380.281	-	-	535.380.281
				Junio		280.000.000	-	-	280.000.000
				Julio		280.000.000	-	-	280.000.000
				Agosto		310.000.000	-	100.000.000	410.000.000
				Septiembre		410.000.000	-	200.000.000	610.000.000
				Octubre		30.000.000	-	125.000.000	155.000.000
				Noviembre		-	-	200.000.000	200.000.000
				Diciembre		250.000.000	-	500.000.000	750.000.000
145	30	001	99	<b>HONORARIOS PROFESIONALES</b>		<b>818.000.000</b>	-	<b>310.000.000</b>	<b>1.128.000.000</b>
				Enero		-	-	-	-
				Febrero		109.808.055	-	-	109.808.055
				Marzo		55.798.942	-	-	55.798.942
				Abril		98.120.740	-	-	98.120.740
				Mayo		188.272.283	-	-	188.272.283
				Junio		100.000.000	-	-	100.000.000
				Julio		100.000.000	-	-	100.000.000
				Agosto		-	-	150.000.000	150.000.000
				Septiembre		100.000.000	-	-	100.000.000
				Octubre		-	-	-	-
				Noviembre		-	-	-	-
				Diciembre		70.000.000	-	160.000.000	230.000.000
220	30	001	99	<b>TRANSPORTE Y ALMACENAJE</b>		<b>144.541.815</b>	-	<b>1.000.000</b>	<b>145.541.815</b>
				Enero		-	-	-	-
				Febrero		-	-	-	-
				Marzo		29.925.148	-	-	29.925.148
				Abril		10.078.688	-	-	10.078.688
				Mayo		42.848.687	-	-	42.848.687
				Junio		50.458.186	-	-	50.458.186
				Julio		2.923.333	-	-	2.923.333
				Agosto		-	-	-	-
				Septiembre		2.923.333	-	-	2.923.333
				Octubre		1.481.687	-	-	1.481.687
				Noviembre		1.481.687	-	1.000.000	2.481.687
				Diciembre		2.485.148	-	-	2.485.148
230	30	001	99	<b>PASAJES Y VIATICOS</b>		<b>808.750.000</b>	-	<b>260.000.000</b>	<b>788.750.000</b>
				Enero		-	-	-	-
				Febrero		-	-	-	-
				Marzo		54.058.058	-	-	54.058.058
				Abril		87.117.940	-	-	87.117.940
				Mayo		71.545.808	-	-	71.545.808
				Junio		45.000.000	-	-	45.000.000
				Julio		80.000.000	-	50.000.000	130.000.000
				Agosto		70.000.000	-	50.000.000	120.000.000
				Septiembre		39.000.000	-	50.000.000	89.000.000
				Octubre		50.000.000	-	50.000.000	100.000.000
				Noviembre		15.000.000	-	-	15.000.000
				Diciembre		17.028.194	-	60.000.000	77.028.194
250	30	001	99	<b>ALQUILERES Y DERECHOS</b>		<b>247.720.000</b>	-	<b>78.620.000</b>	<b>326.340.000</b>
				Enero		-	-	-	-
				Febrero		-	-	-	-
				Marzo		-	-	-	-
				Abril		-	-	-	-
				Mayo		247.720.000	-	-	247.720.000
				Junio		-	-	-	-
				Julio		-	-	-	-
				Agosto		-	-	-	-
				Septiembre		-	-	-	-
				Octubre		-	-	-	-
				Noviembre		-	-	78.620.000	78.620.000
				Diciembre		-	-	-	-



**PODER LEGISLATIVO**

**LEY Nº 4030  
ANEXO**

260	30	001	99	<b>SERVICIOS TECNICOS Y PROFESIONALES</b>	<b>1.072.571.023</b>	-	<b>157.075.000</b>	<b>1.228.646.023</b>
				Enero	-	-	-	-
				Febrero	230.178.000	-	-	230.178.000
				Marzo	183.730.007	-	-	183.730.007
				Abril	30.880.760	-	-	30.880.760
				Mayo	184.267.014	-	-	184.267.014
				Junio	412.252.875	-	-	412.252.875
				Juño	4.252.873	-	-	4.252.873
				Agosto	4.252.874	-	-	4.252.874
				Septiembre	4.252.873	-	157.075.000	181.327.873
				Octubre	4.252.873	-	-	4.252.873
				Noviembre	4.252.874	-	-	4.252.874
Diciembre	-	-	-	-				
260	30	001	99	<b>OTROS SERVICIOS EN GENERAL</b>	<b>1.112.268.682</b>	-	<b>103.000.000</b>	<b>1.215.268.682</b>
				Enero	-	-	-	-
				Febrero	-	-	-	-
				Marzo	68.331.978	-	-	68.331.978
				Abril	35.357.610	-	-	35.357.610
				Mayo	409.288.501	-	-	409.288.501
				Junio	414.069.944	-	-	414.069.944
				Julio	39.953.688	-	-	39.953.688
				Agosto	39.953.689	-	103.000.000	142.953.689
				Septiembre	39.338.688	-	-	39.338.688
				Octubre	24.652.915	-	-	24.652.915
				Noviembre	24.652.915	-	-	24.652.915
Diciembre	18.070.558	-	-	18.070.558				
320	30	001	99	<b>TEXTILES Y VESTUARIOS</b>	<b>65.793.000</b>	-	<b>130.000.000</b>	<b>195.793.000</b>
				Enero	-	-	-	-
				Febrero	-	-	-	-
				Marzo	-	-	-	-
				Abril	-	-	-	-
				Mayo	65.793.000	-	-	65.793.000
				Junio	-	-	-	-
				Juño	-	-	-	-
				Agosto	-	-	-	-
				Septiembre	-	-	-	-
				Octubre	-	-	130.000.000	130.000.000
				Noviembre	-	-	-	-
Diciembre	-	-	-	-				
330	30	001	99	<b>PRODUC. DE PAPEL, CARTON E IMPRESOS</b>	<b>203.240.683</b>	-	<b>66.500.000</b>	<b>269.740.683</b>
				Enero	-	-	-	-
				Febrero	28.064.780	-	-	28.064.780
				Marzo	91.780.000	-	-	91.780.000
				Abril	27.445.000	-	-	27.445.000
				Mayo	55.950.803	-	-	55.950.803
				Junio	-	-	-	-
				Juño	-	-	-	-
				Agosto	-	-	-	-
				Septiembre	-	-	-	-
				Octubre	-	-	-	-
				Noviembre	-	-	66.500.000	66.500.000
Diciembre	-	-	-	-				
350	30	001	99	<b>PROD. E INSTRUMENTOS QUIMICOS Y MEDIC.</b>	<b>204.655.974</b>	-	<b>111.890.000</b>	<b>316.155.974</b>
				Enero	-	-	-	-
				Febrero	95.050	-	-	95.050
				Marzo	31.581.007	-	-	31.581.007
				Abril	-	-	-	-
				Mayo	75.248.488	-	-	75.248.488
				Junio	97.731.429	-	-	97.731.429
				Julio	-	-	-	-
				Agosto	-	-	-	-
				Septiembre	-	-	-	-
				Octubre	-	-	10.997.630	10.997.630
				Noviembre	-	-	50.251.185	50.251.185
Diciembre	-	-	50.251.185	50.251.185				
540	30	001	99	<b>ADQUISICION DE EQ. DE OFL. Y COMP.</b>	<b>1.330.196.975</b>	-	<b>300.783.300</b>	<b>1.630.980.275</b>
				Enero	-	-	-	-
				Febrero	225.000.000	-	-	225.000.000
				Marzo	550.269.305	-	-	550.269.305
				Abril	3.835.000	-	-	3.835.000
				Mayo	532.035.905	-	-	532.035.905
				Junio	13.769.265	-	-	13.769.265
				Julio	-	-	-	-
				Agosto	1.207.500	-	-	1.207.500
				Septiembre	1.665.000	-	-	1,665,000
				Octubre	1,207,500	-	300,783,300	301,990,800
				Noviembre	1,207,500	-	-	1,207,500
Diciembre	-	-	-	-				
690	30	001	99	<b>OTROS GASTOS DE INV. Y REP. MAYORES</b>	<b>782.000.000</b>	-	<b>19.181.650</b>	<b>801.181.650</b>
				Enero	-	-	-	-
				Febrero	35.685.000	-	-	35.685.000
				Marzo	39.008.500	-	-	39.008.500
				Abril	11.433.500	-	-	11.433.500
				Mayo	271.480.263	-	-	271.480.263
				Junio	280.029.159	-	-	280.029.159
				Juño	28.363.638	-	-	28.363.638
				Agosto	-	-	-	-
				Septiembre	62.404.061	-	-	62.404.061
				Octubre	-	-	19.181.650	19.181.650
				Noviembre	28.363.638	-	-	28.363.638
Diciembre	49.222.245	-	-	49.222.245				





# "Bicentenario de la Independencia Nacional: 1811 - 2011"

## PODER LEGISLATIVO

### LEY N° 4030 ANEXO

250	30	001	99	ALQUILERES Y DERECHOS		787.080.000	-	78.420.000	885.500.000
					Enero		-	-	-
					Febrero		-	-	-
					Marzo	68.000.000	-	-	68.000.000
					Abril		-	-	-
					Mayo	717.880.000	-	-	717.880.000
					Junio	1.100.000	-	-	1.100.000
					Julio		-	-	-
					Agosto		-	78.420.000	78.420.000
					Septiembre		-	-	-
					Octubre		-	-	-
					Noviembre		-	-	-
					Diciembre		-	-	-
260	30	001	99	SERV. TECNICOS Y PROFESIONALES		1.784.150.760	-	303.300.000	2.087.450.760
					Enero		-	-	-
					Febrero	212.583.680	-	-	212.583.680
					Marzo	183.140.838	-	-	183.140.838
					Abril	28.051.192	-	-	28.051.192
					Mayo	1.129.355.984	-	-	1.129.355.984
					Junio	48.214.421	-	-	48.214.421
					Julio	32.214.421	-	-	32.214.421
					Agosto	32.214.420	-	-	32.214.420
					Septiembre	26.271.907	-	-	26.271.907
					Octubre	26.271.907	-	-	26.271.907
					Noviembre	22.626.000	-	303.300.000	326.226.000
					Diciembre	22.626.000	-	-	22.626.000
320	30	001	99	TEXTILES Y VESTUARIOS		-	-	80.000.000	80.000.000
					Enero		-	-	-
					Febrero		-	-	-
					Marzo		-	-	-
					Abril		-	-	-
					Mayo		-	-	-
					Junio		-	-	-
					Julio		-	-	-
					Agosto		-	-	-
					Septiembre		-	-	-
					Octubre		-	-	-
					Noviembre		-	80.000.000	80.000.000
					Diciembre		-	-	-
330	30	001	99	PROD. DE PAPEL, CARTON E IMP.		155.489.720	-	115.000.000	270.489.720
					Enero		-	-	-
					Febrero	14.328.500	-	-	14.328.500
					Marzo	41.722.100	-	-	41.722.100
					Abril	37.877.800	-	-	37.877.800
					Mayo	7.984.178	-	-	7.984.178
					Junio	22.721.428	-	-	22.721.428
					Julio	7.721.429	-	-	7.721.429
					Agosto	7.721.429	-	-	7.721.429
					Septiembre	7.721.429	-	115.000.000	122.721.429
					Octubre	7.721.429	-	-	7.721.429
					Noviembre		-	-	-
					Diciembre		-	-	-
340	30	001	99	BIENES DE CONS. DE OFICINA E INS.		893.834.381	-	168.950.000	1.060.784.381
					Enero		-	-	-
					Febrero		-	-	-
					Marzo	23.449.789	-	-	23.449.789
					Abril		-	-	-
					Mayo	319.012.601	-	-	319.012.601
					Junio	551.372.011	-	-	551.372.011
					Julio		-	-	-
					Agosto		-	-	-
					Septiembre		-	-	-
					Octubre		-	-	-
					Noviembre		-	168.950.000	168.950.000
					Diciembre		-	-	-
360	30	001	99	COMBUSTIBLES Y LUBRICANTES		355.407.070	-	353.532.000	708.939.070
					Enero		-	-	-
					Febrero		-	-	-
					Marzo		-	-	-
					Abril		-	-	-
					Mayo	74.899.750	-	-	74.899.750
					Junio	280.407.320	-	-	280.407.320
					Julio		-	353.532.000	353.532.000
					Agosto		-	-	-
					Septiembre		-	-	-
					Octubre		-	-	-
					Noviembre		-	-	-
					Diciembre		-	-	-
930	30	001	99	ADQ. DE MAQ. EQ. Y HERRAMIENTAS MAYORES		180.000.000	-	787.067.500	947.067.500
					Enero		-	-	-
					Febrero		-	-	-
					Marzo	50.000.000	-	-	50.000.000
					Abril	100.000.000	-	-	100.000.000
					Mayo		-	-	-
					Junio		-	-	-
					Julio		-	-	-
					Agosto		-	-	-
					Septiembre		-	-	-
					Octubre		-	787.067.500	787.067.500
					Noviembre		-	-	-
					Diciembre		-	-	-
970	30	001	99	GASTOS RESERVADOS		-	-	500.000.000	500.000.000
					Enero		-	-	-
					Febrero		-	-	-
					Marzo		-	-	-
					Abril		-	-	-
					Mayo		-	-	-
					Junio		-	-	-
					Julio		-	-	-
					Agosto		-	200.000.000	200.000.000
					Septiembre		-	200.000.000	200.000.000
					Octubre		-	100.000.000	100.000.000
					Noviembre		-	-	-
					Diciembre		-	-	-

**PODER LEGISLATIVO**

**LEY N° 4030  
ANEXO**

Programa	Código			Dpto.	Descripción	Mes	Cuotas Mensuales	Disminución	Variación	Aumento	Cuotas Reprogramadas
O.G.	F.F.	O.F.									
Programa	002				ADMINISTRACION DE JUSTICIA CAPITAL						
Subprograma	01				ADMINISTRACION DE JUSTICIA PENAL						
O.G.	133	30	001	88	BONIFICACIONES Y GRATIFICACIONES		3.061.571.400	-		500.000.000	3.561.571.400
						Enero	161.850.000	-		-	161.850.000
						Febrero	-	-		-	-
						Marzo	562.950.000	-		-	562.950.000
						Abril	2.000.000	-		-	2.000.000
						Mayo	763.071.400	-		-	763.071.400
						Junio	347.000.000	-		-	347.000.000
						Julio	347.000.000	-		-	347.000.000
						Agosto	347.000.000	-		-	347.000.000
						Septiembre	221.000.000	-		-	221.000.000
						Octubre	-	-		100.000.000	100.000.000
						Noviembre	-	-		-	-
						Diciembre	310.000.000	-		400.000.000	710.000.000
	330	30	001	89	PRODUCTOS DE PAPEL, CARTON E IMPRESOS		98.257.950	-		75.000.000	173.257.950
						Enero	-	-		-	-
						Febrero	-	-		-	-
						Marzo	51.417.950	-		-	51.417.950
						Abril	46.840.000	-		-	46.840.000
						Mayo	-	-		-	-
						Junio	-	-		-	-
						Julio	-	-		-	-
						Agosto	-	-		-	-
						Septiembre	-	-		-	-
						Octubre	-	-		-	-
						Noviembre	-	-		75.000.000	75.000.000
						Diciembre	-	-		-	-
	340	30	001	89	BIENES DE CONS. DE OFICINA E INS.		114.577.785	-		154.044.000	268.621.785
						Enero	-	-		-	-
						Febrero	-	-		-	-
						Marzo	70.577.785	-		-	70.577.785
						Abril	-	-		-	-
						Mayo	38.074.825	-		-	38.074.825
						Junio	7.925.175	-		-	7.925.175
						Julio	-	-		-	-
						Agosto	-	-		-	-
						Septiembre	-	-		-	-
						Octubre	-	-		-	-
						Noviembre	-	-		100.000.000	100.000.000
						Diciembre	-	-		54.044.000	54.044.000
Subprograma	02				ADMINISTRACION DE JUSTICIA CIVIL, COMERCIAL Y LABORAL						
O.G.	133	30	001	89	BONIFICACIONES Y GRATIFICACIONES		1.780.005.200	-		680.000.000	2.440.005.200
						Enero	138.300.000	-		-	138.300.000
						Febrero	-	-		-	-
						Marzo	304.800.000	-		-	304.800.000
						Abril	-	-		-	-
						Mayo	497.800.000	-		-	497.800.000
						Junio	223.000.000	-		-	223.000.000
						Julio	223.000.000	-		-	223.000.000
						Agosto	203.005.200	-		-	203.005.200
						Septiembre	-	-		-	-
						Octubre	-	-		170.000.000	170.000.000
						Noviembre	-	-		210.000.000	210.000.000
						Diciembre	190.000.000	-		280.000.000	470.000.000
	330	30	001	89	PRODUCTOS DE PAPEL, CARTON E IMPRESOS		47.829.872	-		40.000.000	87.829.872
						Enero	-	-		-	-
						Febrero	-	-		-	-
						Marzo	41.444.872	-		-	41.444.872
						Abril	6.185.000	-		-	6.185.000
						Mayo	-	-		-	-
						Junio	-	-		-	-
						Julio	-	-		-	-
						Agosto	-	-		-	-
						Septiembre	-	-		-	-
						Octubre	-	-		40.000.000	40.000.000
						Noviembre	-	-		-	-
						Diciembre	-	-		-	-
	340	30	001	89	BIENES DE CONS. DE OFICINA E INS.		100.000.000	-		60.000.000	160.000.000
						Enero	-	-		-	-
						Febrero	-	-		-	-
						Marzo	42.062.060	-		-	42.062.060
						Abril	-	-		-	-
						Mayo	43.400.000	-		-	43.400.000
						Junio	14.537.940	-		-	14.537.940
						Julio	-	-		-	-
						Agosto	-	-		-	-
						Septiembre	-	-		-	-
						Octubre	-	-		-	-
						Noviembre	-	-		60.000.000	60.000.000
						Diciembre	-	-		-	-
Subprograma	03				ADMINISTRACION DE JUSTICIA NIÑEZ Y ADOLESCENCIA						
O.G.	133	30	001	89	BONIFICACIONES Y GRATIFICACIONES					145.000.000	145.000.000
						Enero	-	-		-	-
						Febrero	-	-		-	-
						Marzo	-	-		-	-
						Abril	-	-		-	-
						Mayo	-	-		-	-
						Junio	-	-		50.000.000	50.000.000
						Julio	-	-		50.000.000	50.000.000
						Agosto	-	-		5.000.000	5.000.000
						Septiembre	-	-		-	-
						Octubre	-	-		-	-
						Noviembre	-	-		-	-
						Diciembre	-	-		40.000.000	40.000.000
	330	30	001	89	PRODUCTOS DE PAPEL, CARTON E IMPRESOS		54.990.464	-		20.000.000	74.990.464
						Enero	-	-		-	-
						Febrero	-	-		-	-
						Marzo	48.990.464	-		-	48.990.464
						Abril	-	-		-	-
						Mayo	-	-		-	-
						Junio	5.000.000	-		-	5.000.000
						Julio	-	-		-	-
						Agosto	-	-		-	-
						Septiembre	-	-		-	-
						Octubre	-	-		-	-
						Noviembre	-	-		20.000.000	20.000.000
						Diciembre	-	-		-	-

**PODER LEGISLATIVO**

**LEY Nº 4030  
ANEXO**

340	30	001	99	BIENES DE CONS. DE OFICINA E INS.		53.208.482	-	48.790.000	89.896.482
				Enero		-	-	-	-
				Febrero		-	-	-	-
				Marzo		23.603.241	-	-	23.603.241
				Abril		23.603.241	-	-	23.603.241
				Mayo		-	-	-	-
				Junio		6.000.000	-	-	6.000.000
				Julio		-	-	-	-
				Agosto		-	-	-	-
				Septiembre		-	-	-	-
				Octubre		-	-	-	-
				Noviembre		-	-	48.790.000	48.790.000
				Diciembre		-	-	-	-
<b>Subprograma</b>									
			04	ADMINISTRACION DE JUSTICIA CONTENCIOSO ADMINISTRATIVO					
O.G.	F.F.	O.F.	Dpto.	Descripción	Mes	Cuotas Mensuales	Disminución	Variación Aumento	Cuotas Reprogramadas
133	30	001	99	BONIFICACIONES Y GRATIFICACIONES		17.400.000	-	107.800.000	125.300.000
				Enero		-	-	-	-
				Febrero		-	-	-	-
				Marzo		-	-	-	-
				Abril		-	-	-	-
				Mayo		17.400.000	-	-	17.400.000
				Junio		-	-	-	-
				Julio		-	-	-	-
				Agosto		-	-	-	-
				Septiembre		-	-	25.000.000	25.000.000
				Octubre		-	-	25.000.000	25.000.000
				Noviembre		-	-	25.000.000	25.000.000
				Diciembre		-	-	32.900.000	32.900.000
<b>Subprograma</b>									
			05	JUZGADOS DE PAZ					
O.G.	F.F.	O.F.	Dpto.	Descripción	Mes	Cuotas Mensuales	Disminución	Variación Aumento	Cuotas Reprogramadas
133	30	001	99	BONIFICACIONES Y GRATIFICACIONES		60.000.000	-	55.800.000	115.800.000
				Enero		-	-	-	-
				Febrero		-	-	-	-
				Marzo		-	-	-	-
				Abril		13.000.000	-	-	13.000.000
				Mayo		17.000.000	-	-	17.000.000
				Junio		10.000.000	-	-	10.000.000
				Julio		10.000.000	-	-	10.000.000
				Agosto		4.200.000	-	-	4.200.000
				Septiembre		-	-	7.000.000	7.000.000
				Octubre		-	-	12.000.000	12.000.000
				Noviembre		-	-	12.000.000	12.000.000
				Diciembre		5.800.000	-	24.900.000	30.700.000
250	30	001	99	ALQUILERES Y DERECHOS		15.030.000	-	4.800.000	19.830.000
				Enero		-	-	-	-
				Febrero		-	-	-	-
				Marzo		-	-	-	-
				Abril		-	-	-	-
				Mayo		10.000.000	-	-	10.000.000
				Junio		2.000.000	-	-	2.000.000
				Julio		2.000.000	-	-	2.000.000
				Agosto		1.030.000	-	-	1.030.000
				Septiembre		-	-	1.600.000	1.600.000
				Octubre		-	-	1.600.000	1.600.000
				Noviembre		-	-	1.700.000	1.700.000
				Diciembre		-	-	-	-
330	30	001	0	PROD. DE PAPEL, CARTON E IMPRESOS		-	-	10.000.000	10.000.000
				Enero		-	-	-	-
				Febrero		-	-	-	-
				Marzo		-	-	-	-
				Abril		-	-	-	-
				Mayo		-	-	-	-
				Junio		-	-	-	-
				Julio		-	-	-	-
				Agosto		-	-	-	-
				Septiembre		-	-	-	-
				Octubre		-	-	-	-
				Noviembre		-	-	10.000.000	10.000.000
				Diciembre		-	-	-	-
340	30	001	0	BIENES DE CONS. DE OFICINA E INS.		13.903.232	-	45.000.000	68.903.232
				Enero		-	-	-	-
				Febrero		-	-	-	-
				Marzo		4.851.818	-	-	4.851.818
				Abril		4.851.818	-	-	4.851.818
				Mayo		-	-	-	-
				Junio		4.000.000	-	-	4.000.000
				Julio		-	-	-	-
				Agosto		-	-	-	-
				Septiembre		-	-	-	-
				Octubre		-	-	-	-
				Noviembre		-	-	45.000.000	45.000.000
				Diciembre		-	-	-	-
<b>Programa</b>									
			003	ADMINISTRACION DE JUSTICIA DPTO. CONCEPCION					
<b>Unidad Responsable</b>									
			04	TRIBUNAL DE APELACION CONCEPCION					
O.G.	F.F.	O.F.	Dpto.	Descripción	Mes	Cuotas Mensuales	Disminución	Variación Aumento	Cuotas Reprogramadas
133	30	001	01	BONIFICACIONES Y GRATIFICACIONES		301.953.232	-	820.350.000	922.303.232
				Enero		72.800.000	-	-	72.800.000
				Febrero		-	-	-	-
				Marzo		51.850.000	-	-	51.850.000
				Abril		-	-	-	-
				Mayo		177.303.232	-	-	177.303.232
				Junio		-	-	-	-
				Julio		-	-	-	-
				Agosto		-	-	160.000.000	160.000.000
				Septiembre		-	-	160.000.000	160.000.000
				Octubre		-	-	100.000.000	100.000.000
				Noviembre		-	-	-	-
				Diciembre		-	-	200.350.000	200.350.000
137	30	001	01	GRATIFICACION POR SERV. ESPECIALES		-	-	10.000.000	10.000.000
				Enero		-	-	-	-
				Febrero		-	-	-	-
				Marzo		-	-	-	-
				Abril		-	-	-	-
				Mayo		-	-	-	-
				Junio		-	-	-	-
				Julio		-	-	-	-
				Agosto		-	-	-	-
				Septiembre		-	-	-	-
				Octubre		-	-	-	-
				Noviembre		-	-	5.000.000	5.000.000
				Diciembre		-	-	5.000.000	5.000.000



**PODER LEGISLATIVO**

**LEY Nº 4030  
ANEXO**

360	30	001	03	COMBUSTIBLES Y LUBRICANTES		683.049	-	1.173.000	1.856.049
				Enero		-	-	-	-
				Febrero		-	-	-	-
				Marzo		-	-	-	-
				Abril		-	-	-	-
				Mayo	683.049	-	-	-	683.049
				Junio	-	-	-	-	-
				Julio	-	-	1.173.000	-	1.173.000
				Agosto	-	-	-	-	-
				Septiembre	-	-	-	-	-
				Octubre	-	-	-	-	-
				Noviembre	-	-	-	-	-
				Diciembre	-	-	-	-	-
Programa			009	ADMINISTRACION DE JUSTICIA DPTO. GUAIRA					
Unidad Responsable			02	TRIBUNAL DE APELACION GUAIRA					
O.G.	F.F.	O.F.	Dpto.	Descripción	Mes	Cuotas Mensuales	Disminución	Variación Aumento	Cuotas Reprogramadas
133	30	001	04	BONIFICACIONES Y GRATIFICACIONES		280.144.800	-	123.100.000	403.244.800
				Enero		54.200.000	-	-	54.200.000
				Febrero		-	-	-	-
				Marzo		54.200.000	-	-	54.200.000
				Abril		-	-	-	-
				Mayo		37.600.000	-	-	37.600.000
				Junio		115.000.000	-	-	115.000.000
				Julio		19.144.800	-	-	19.144.800
				Agosto		-	-	105.100.000	105.100.000
				Septiembre		-	-	-	-
				Octubre		-	-	-	-
				Noviembre		-	-	-	-
				Diciembre		-	-	18.000.000	18.000.000
137	30	001	04	GRATIFICACION POR SERV. ESPECIALES		-	-	30.000.000	30.000.000
				Enero		-	-	-	-
				Febrero		-	-	-	-
				Marzo		-	-	-	-
				Abril		-	-	-	-
				Mayo		-	-	-	-
				Junio		-	-	-	-
				Julio		-	-	-	-
				Agosto		-	-	-	-
				Septiembre		-	-	-	-
				Octubre		-	-	-	-
				Noviembre		-	-	10.000.000	10.000.000
				Diciembre		-	-	20.000.000	20.000.000
Programa			007	ADMINISTRACION DE JUSTICIA DPTO. CAAGUAZU					
Subprograma			01	ADMINISTRACION SUPERIOR DE JUSTICIA					
Unidad Responsable			07	TRIBUNAL DE APELACION CAAGUAZU					
O.G.	F.F.	O.F.	Dpto.	Descripción	Mes	Cuotas Mensuales	Disminución	Variación Aumento	Cuotas Reprogramadas
133	30	001	05	BONIFICACIONES Y GRATIFICACIONES		148.078.800	-	123.100.000	271.178.800
				Enero		26.800.000	-	-	26.800.000
				Febrero		750.000	-	-	750.000
				Marzo		-	-	-	-
				Abril		-	-	-	-
				Mayo		53.950.000	-	-	53.950.000
				Junio		38.578.800	-	-	38.578.800
				Julio		-	-	-	-
				Agosto		-	-	-	-
				Septiembre		-	-	70.100.000	70.100.000
				Octubre		-	-	-	-
				Noviembre		-	-	-	-
				Diciembre		26.000.000	-	53.000.000	81.000.000
144	30	001	05	JORNALES		185.113.108	-	100.000.000	285.113.108
				Enero		-	-	-	-
				Febrero		-	-	-	-
				Marzo		17.024.000	-	-	17.024.000
				Abril		27.718.000	-	-	27.718.000
				Mayo		23.052.000	-	-	23.052.000
				Junio		23.052.000	-	-	23.052.000
				Julio		23.052.000	-	-	23.052.000
				Agosto		23.052.000	-	100.000.000	123.052.000
				Septiembre		23.052.000	-	-	23.052.000
				Octubre		-	-	-	-
				Noviembre		-	-	-	-
				Diciembre		25.113.108	-	-	25.113.108
Subprograma			02	ADMINISTRACION DE JUSTICIA PENAL					
O.G.	F.F.	O.F.	Dpto.	Descripción	Mes	Cuotas Mensuales	Disminución	Variación Aumento	Cuotas Reprogramadas
133	30	001	05	BONIFICACIONES Y GRATIFICACIONES		302.182.400	-	307.250.000	609.432.400
				Enero		34.100.000	-	-	34.100.000
				Febrero		-	-	-	-
				Marzo		67.500.000	-	-	67.500.000
				Abril		3.000.000	-	-	3.000.000
				Mayo		168.700.000	-	-	168.700.000
				Junio		28.882.400	-	-	28.882.400
				Julio		-	-	-	-
				Agosto		-	-	-	-
				Septiembre		-	-	-	-
				Octubre		-	-	100.000.000	100.000.000
				Noviembre		-	-	50.000.000	50.000.000
				Diciembre		-	-	157.250.000	157.250.000
Subprograma			04	ADMINISTRACION DE JUSTICIA NIÑEZ Y ADOLESCENCIA					
O.G.	F.F.	O.F.	Dpto.	Descripción	Mes	Cuotas Mensuales	Disminución	Variación Aumento	Cuotas Reprogramadas
133	30	001	05	BONIFICACIONES Y GRATIFICACIONES		27.830.400	-	57.390.000	85.220.400
Producto 01 : Casos Ingresados				Enero		9.300.000	-	-	9.300.000
				Febrero		-	-	-	-
				Marzo		11.900.000	-	-	11.900.000
				Abril		-	-	-	-
				Mayo		6.630.400	-	-	6.630.400
				Junio		-	-	-	-
				Julio		-	-	-	-
				Agosto		-	-	51.000.000	51.000.000
				Septiembre		-	-	-	-
				Octubre		-	-	-	-
				Noviembre		-	-	-	-
				Diciembre		-	-	6.390.000	6.390.000

**PODER LEGISLATIVO**

**LEY Nº 4030  
ANEXO**

Subprograma		08		JUZGADOS DE PAZ							
Unidad Responsable		07		TRIBUNAL DE APELACION CAAGUAZU							
O.G.	F.F.	O.F.	Dpto.	Descripción	Mes	Cuotas Mensuales	Disminución	Variación	Aumento	Cuotas Reprogramadas	
133	30	001	08	BONIFICACIONES Y GRATIFICACIONES		30.000.000	-	-	103.750.000	133.750.000	
					Enero	-	-	-	-	-	-
					Febrero	-	-	-	-	-	-
					Marzo	-	-	-	-	-	-
					Abril	4.000.000	-	-	-	4.000.000	
					Mayo	16.000.000	-	-	-	16.000.000	
					Junio	7.000.000	-	-	-	7.000.000	
					Julio	-	-	-	10.000.000	10.000.000	
					Agosto	-	-	-	20.000.000	20.000.000	
					Septiembre	-	-	-	20.000.000	20.000.000	
					Octubre	-	-	-	20.000.000	20.000.000	
					Noviembre	-	-	-	-	-	
					Diciembre	3.000.000	-	-	33.750.000	38.750.000	
Programa		008		ADMINISTRACION DE JUSTICIA DPTO. CAAZAPA							
Unidad Responsable		11		TRIBUNAL DE APELACION CAAZAPA							
O.G.	F.F.	O.F.	Dpto.	Descripción	Mes	Cuotas Mensuales	Disminución	Variación	Aumento	Cuotas Reprogramadas	
133	30	001	06	BONIFICACIONES Y GRATIFICACIONES		617.775.478	-	-	341.900.000	959.675.478	
					Enero	35.600.000	-	-	-	35.600.000	
					Febrero	-	-	-	-	-	
					Marzo	27.150.000	-	-	-	27.150.000	
					Abril	12.850.000	-	-	-	12.850.000	
					Mayo	348.300.000	-	-	-	348.300.000	
					Junio	100.000.000	-	-	-	100.000.000	
					Julio	-	-	-	-	-	
					Agosto	27.775.478	-	-	-	27.775.478	
					Septiembre	-	-	-	20.000.000	20.000.000	
					Octubre	-	-	-	100.000.000	100.000.000	
					Noviembre	-	-	-	50.000.000	50.000.000	
					Diciembre	65.000.000	-	-	171.900.000	236.900.000	
137	30	001	06	GRATIFICACION POR SERV. ESPECIALES		-	-	-	8.205.000	8.205.000	
					Enero	-	-	-	-	-	
					Febrero	-	-	-	-	-	
					Marzo	-	-	-	-	-	
					Abril	-	-	-	-	-	
					Mayo	-	-	-	-	-	
					Junio	-	-	-	-	-	
					Julio	-	-	-	-	-	
					Agosto	-	-	-	-	-	
					Septiembre	-	-	-	-	-	
					Octubre	-	-	-	-	-	
					Noviembre	-	-	-	705.000	705.000	
					Diciembre	-	-	-	7.500.000	7.500.000	
144	30	001	06	JORNALES		-	-	-	210.000.000	210.000.000	
					Enero	-	-	-	-	-	
					Febrero	-	-	-	-	-	
					Marzo	-	-	-	-	-	
					Abril	-	-	-	-	-	
					Mayo	-	-	-	-	-	
					Junio	-	-	-	-	-	
					Julio	-	-	-	30.000.000	30.000.000	
					Agosto	-	-	-	30.000.000	30.000.000	
					Septiembre	-	-	-	30.000.000	30.000.000	
					Octubre	-	-	-	30.000.000	30.000.000	
					Noviembre	-	-	-	30.000.000	30.000.000	
					Diciembre	-	-	-	60.000.000	60.000.000	
Programa		009		ADMINISTRACION DE JUSTICIA DPTO. ITAPUA							
Unidad Responsable		03		TRIBUNAL DE APELACION ENCARNACION							
O.G.	F.F.	O.F.	Dpto.	Descripción	Mes	Cuotas Mensuales	Disminución	Variación	Aumento	Cuotas Reprogramadas	
133	30	001	07	BONIFICACIONES Y GRATIFICACIONES		1.811.118.377	-	-	750.000.000	2.561.118.377	
					Enero	98.250.000	-	-	-	98.250.000	
					Febrero	401.250.000	-	-	-	401.250.000	
					Marzo	281.200.000	-	-	-	281.200.000	
					Abril	189.950.000	-	-	-	189.950.000	
					Mayo	501.350.000	-	-	-	501.350.000	
					Junio	205.000.000	-	-	-	205.000.000	
					Julio	8.118.377	-	-	-	8.118.377	
					Agosto	-	-	-	160.000.000	160.000.000	
					Septiembre	-	-	-	220.000.000	220.000.000	
					Octubre	-	-	-	220.000.000	220.000.000	
					Noviembre	-	-	-	50.000.000	50.000.000	
					Diciembre	130.000.000	-	-	100.000.000	230.000.000	
137	30	001	07	GRATIFICACION POR SERV. ESPECIALES		18.600.000	-	-	10.000.000	28.600.000	
					Enero	-	-	-	-	-	
					Febrero	-	-	-	-	-	
					Marzo	-	-	-	-	-	
					Abril	-	-	-	-	-	
					Mayo	-	-	-	-	-	
					Junio	-	-	-	-	-	
					Julio	-	-	-	-	-	
					Agosto	-	-	-	10.000.000	10.000.000	
					Septiembre	5.505.000	-	-	-	5.505.000	
					Octubre	5.985.000	-	-	-	5.985.000	
					Noviembre	5.985.000	-	-	-	5.985.000	
					Diciembre	1.125.000	-	-	-	1.125.000	
144	30	001	07	JORNALES		220.835.000	-	-	30.000.000	250.835.000	
					Enero	-	-	-	-	-	
					Febrero	-	-	-	-	-	
					Marzo	36.980.000	-	-	-	36.980.000	
					Abril	18.448.667	-	-	-	18.448.667	
					Mayo	18.533.333	-	-	-	18.533.333	
					Junio	18.490.000	-	-	-	18.490.000	
					Julio	18.490.000	-	-	-	18.490.000	
					Agosto	18.490.000	-	-	30.000.000	48.490.000	
					Septiembre	18.490.000	-	-	-	18.490.000	
					Octubre	18.490.000	-	-	-	18.490.000	
					Noviembre	18.490.000	-	-	-	18.490.000	
					Diciembre	35.735.000	-	-	-	35.735.000	







**PODER LEGISLATIVO**

**LEY N° 4030  
ANEXO**


280	30	001	11	OTROS SERVICIOS EN GRAL.	105.237.500	-	7.000.000	112.237.500
				Enero	-	-	-	-
				Febrero	-	-	-	-
				Marzo	-	-	-	-
				Abril	8.497.500	-	-	8.497.500
				Mayo	95.740.000	-	-	95.740.000
				Junio	-	-	-	-
				Julio	-	-	-	-
				Agosto	-	-	7.000.000	7.000.000
				Septiembre	-	-	-	-
				Octubre	-	-	-	-
				Noviembre	-	-	-	-
				Diciembre	-	-	-	-
330	30	001	11	PROD. DE PAPEL, CARTON E IMPRESOS	99.248.000	-	65.000.000	164.248.000
				Enero	-	-	-	-
				Febrero	-	-	-	-
				Marzo	84.890.000	-	-	84.890.000
				Abril	8.040.500	-	-	8.040.500
				Mayo	6.247.500	-	-	6.247.500
				Junio	-	-	-	-
				Julio	-	-	-	-
				Agosto	-	-	-	-
				Septiembre	-	-	-	-
				Octubre	-	-	-	-
				Noviembre	-	-	65.000.000	65.000.000
				Diciembre	-	-	-	-
340	30	001	11	BIENES DE CONSUMO DE OFICINA E INS.	119.343.711	-	208.000.000	327.343.711
				Enero	-	-	-	-
				Febrero	-	-	-	-
				Marzo	20.585.850	-	-	20.585.850
				Abril	20.585.850	-	-	20.585.850
				Mayo	-	-	-	-
				Junio	78.172.011	-	-	78.172.011
				Julio	-	-	-	-
				Agosto	-	-	-	-
				Septiembre	-	-	-	-
				Octubre	-	-	-	-
				Noviembre	-	-	130.000.000	130.000.000
				Diciembre	-	-	78.000.000	78.000.000
350	30	001	11	PRODUCTOS E INSTRUMENTOS QUIMIC. Y MED.	38.000.000	-	61.680.000	99.680.000
				Enero	-	-	-	-
				Febrero	-	-	-	-
				Marzo	-	-	-	-
				Abril	-	-	-	-
				Mayo	22.680.000	-	-	22.680.000
				Junio	12.320.000	-	-	12.320.000
				Julio	-	-	-	-
				Agosto	-	-	-	-
				Septiembre	-	-	61.575.022	61.575.022
				Octubre	-	-	84.978	84.978
				Noviembre	-	-	-	-
				Diciembre	-	-	-	-
360	30	001	11	COMBUSTIBLES Y LUBRICANTES	21.174.534	-	38.383.000	57.537.534
				Enero	-	-	-	-
				Febrero	-	-	-	-
				Marzo	-	-	-	-
				Abril	-	-	-	-
				Mayo	21.174.534	-	-	21.174.534
				Junio	-	-	-	-
				Julio	-	-	-	-
				Agosto	-	-	38.383.000	38.383.000
				Septiembre	-	-	-	-
				Octubre	-	-	-	-
				Noviembre	-	-	-	-
				Diciembre	-	-	-	-
Programa			014	ADMINISTRACION DE JUSTICIA DPTO. ÑEEMBUCU				
Unidad Responsable			08	TRIBUNAL DE APELACION ÑEEMBUCU				
O.G.	F.F.	O.F.	Dpto.	Descripción	Mea	Cuotas Mensuales	Variación	Cuotas Reprogramadas
133	30	001	12	BONIFICACIONES Y GRATIFICACIONES		78.228.980	Disminución	Aumento
				Enero	-	-	-	348.309.000
				Febrero	-	-	-	-
				Marzo	32.500.000	-	-	32.500.000
				Abril	-	-	-	-
				Mayo	45.728.980	-	-	45.728.980
				Junio	-	-	-	-
				Julio	-	-	-	-
				Agosto	-	-	80.000.000	80.000.000
				Septiembre	-	-	80.000.000	80.000.000
				Octubre	-	-	80.000.000	80.000.000
				Noviembre	-	-	40.000.000	40.000.000
				Diciembre	-	-	68.309.000	68.309.000
137	30	001	12	GRATIFICACION POR SERV. ESPECIALES	-	-	-	48.000.000
				Enero	-	-	-	-
				Febrero	-	-	-	-
				Marzo	-	-	-	-
				Abril	-	-	-	-
				Mayo	-	-	-	-
				Junio	-	-	-	-
				Julio	-	-	-	-
				Agosto	-	-	48.000.000	48.000.000
				Septiembre	-	-	-	-
				Octubre	-	-	-	-
				Noviembre	-	-	-	-
				Diciembre	-	-	-	-



**PODER LEGISLATIVO**

**LEY N° 4030  
ANEXO**

250	30	001	15	ALQUILERES Y DERECHOS		91.160.000	-	24.508.000	116.886.000	
				Enero		-	-	-	-	
				Febrero		-	-	-	-	
				Marzo		-	-	-	-	
				Abril		-	-	-	-	
				Mayo		91.160.000	-	-	91.160.000	
				Junio		-	-	-	-	
				Julio		-	-	-	-	
				Agosto		-	-	24.508.000	24.508.000	
				Septiembre		-	-	-	-	
				Octubre		-	-	-	-	
				Noviembre		-	-	-	-	
				Diciembre		-	-	-	-	
360	30	001	15	COMBUSTIBLES Y LUBRICANTES		27.321.880	-	47.000.000	74.321.880	
				Enero		-	-	-	-	
				Febrero		-	-	-	-	
				Marzo		-	-	-	-	
				Abril		-	-	-	-	
				Mayo		27.321.880	-	-	27.321.880	
				Junio		-	-	-	-	
				Julio		-	-	47.000.000	47.000.000	
				Agosto		-	-	-	-	
				Septiembre		-	-	-	-	
				Octubre		-	-	-	-	
				Noviembre		-	-	-	-	
				Diciembre		-	-	-	-	
Programa			018	MINISTERIO DE LA DEFENSA PUBLICA						
Subprograma			01	ADMINISTRACION SUPERIOR DE JUSTICIA						
Unidad Responsable			01	CORTE SUPREMA DE JUSTICIA						
O.G.	Código	F.F.	O.F.	Dpto.	Descripción	Mes	Cuotas Mensuales	Disminución	Variación	Cuotas Reprogramadas
144	30	001	99	JORNALES			263.000.000		150.000.000	433.000.000
				Enero			-	-	-	-
				Febrero			-	-	-	-
				Marzo			30.400.000	-	-	30.400.000
				Abril			15.200.000	-	-	15.200.000
				Mayo			44.400.000	-	-	44.400.000
				Junio			20.000.000	-	-	20.000.000
				Julio			20.000.000	-	-	20.000.000
				Agosto			20.000.000	-	100.000.000	120.000.000
				Septiembre			20.000.000	-	-	20.000.000
				Octubre			30.000.000	-	-	30.000.000
				Noviembre			20.000.000	-	-	20.000.000
				Diciembre			63.000.000	-	50.000.000	113.000.000
145	30	001	99	HONORARIOS PROFESIONALES			100.000.000	-	150.000.000	250.000.000
				Enero			-	-	-	-
				Febrero			-	-	-	-
				Marzo			-	-	-	-
				Abril			-	-	-	-
				Mayo			20.000.000	-	-	20.000.000
				Junio			10.000.000	-	-	10.000.000
				Julio			10.000.000	-	-	10.000.000
				Agosto			10.000.000	-	100.000.000	110.000.000
				Septiembre			10.000.000	-	-	10.000.000
				Octubre			10.000.000	-	-	10.000.000
				Noviembre			10.000.000	-	-	10.000.000
				Diciembre			20.000.000	-	50.000.000	70.000.000
230	30	001	99	PASAJES Y VIATICOS			142.653.822	-	140.000.000	282.653.822
				Enero			-	-	-	-
				Febrero			1.457.631	-	-	1.457.631
				Marzo			28.824.135	-	-	28.824.135
				Abril			4.626.348	-	-	4.626.348
				Mayo			97.842.510	-	-	97.842.510
				Junio			8.800.000	-	-	8.800.000
				Julio			-	-	-	-
				Agosto			-	-	40.000.000	40.000.000
				Septiembre			-	-	40.000.000	40.000.000
				Octubre			-	-	50.000.000	50.000.000
				Noviembre			-	-	-	-
				Diciembre			-	-	10.000.000	10.000.000
250	30	001	99	ALQUILERES Y DERECHOS			447.808.800	-	137.200.000	585.008.800
				Enero			-	-	-	-
				Febrero			-	-	-	-
				Marzo			-	-	-	-
				Abril			12.796.800	-	-	12.796.800
				Mayo			189.153.200	-	-	189.153.200
				Junio			40.390.000	-	-	40.390.000
				Julio			40.390.000	-	-	40.390.000
				Agosto			40.390.000	-	-	40.390.000
				Septiembre			40.390.000	-	-	40.390.000
				Octubre			40.390.000	-	45.744.533	86.134.533
				Noviembre			23.795.684	-	45.744.533	69.540.217
				Diciembre			29.111.118	-	45.710.834	65.622.050
260	30	001	99	SERV. TECNICOS Y PROFESIONALES			-	-	53.120.000	53.120.000
				Enero			-	-	-	-
				Febrero			-	-	-	-
				Marzo			-	-	-	-
				Abril			-	-	-	-
				Mayo			-	-	-	-
				Junio			-	-	-	-
				Julio			-	-	-	-
				Agosto			-	-	53.120.000	53.120.000
				Septiembre			-	-	-	-
				Octubre			-	-	-	-
				Noviembre			-	-	-	-
				Diciembre			-	-	-	-



**PODER LEGISLATIVO**

**LEY N° 4030  
ANEXO**

280	30	001	99	OTROS SERVICIOS EN GRAL.		188.918.220	-	41.000.000	229.918.220
				Enero		-	-	-	-
				Febrero		-	-	-	-
				Marzo		10.251.720	-	-	10.251.720
				Abril		2.400.000	-	-	2.400.000
				Mayo		89.180.684	-	-	89.180.684
				Junio		77.083.816	-	-	77.083.816
				Julio		-	-	-	-
				Agosto		-	-	-	-
				Septiembre		-	-	-	-
				Octubre		-	-	41.000.000	41.000.000
				Noviembre		-	-	-	-
				Diciembre		-	-	-	-
330	30	001	99	PROD. DE PAPEL, CARTON E IMPRESOS		12.370.000	-	4.000.000	16.370.000
				Enero		-	-	-	-
				Febrero		-	-	-	-
				Marzo		-	-	-	-
				Abril		12.370.000	-	-	12.370.000
				Mayo		-	-	-	-
				Junio		-	-	-	-
				Julio		-	-	-	-
				Agosto		-	-	-	-
				Septiembre		-	-	-	-
				Octubre		-	-	-	-
				Noviembre		-	-	4.000.000	4.000.000
				Diciembre		-	-	-	-
340	30	001	99	BIENES DE CONS. DE OFICINA E INSUMOS		81.072.374	-	101.800.000	182.872.374
				Enero		-	-	-	-
				Febrero		-	-	-	-
				Marzo		49.980.374	-	-	49.980.374
				Abril		25.092.000	-	-	25.092.000
				Mayo		-	-	-	-
				Junio		6.000.000	-	-	6.000.000
				Julio		-	-	-	-
				Agosto		-	-	-	-
				Septiembre		-	-	-	-
				Octubre		-	-	-	-
				Noviembre		-	-	74.000.000	74.000.000
				Diciembre		-	-	27.800.000	27.800.000
360	30	001	99	COMBUSTIBLES Y LUBRICANTES		38.835.524	-	59.800.000	98.635.524
				Enero		-	-	-	-
				Febrero		-	-	-	-
				Marzo		-	-	-	-
				Abril		-	-	-	-
				Mayo		2.000.000	-	-	2.000.000
				Junio		34.835.524	-	-	34.835.524
				Julio		-	-	59.800.000	59.800.000
				Agosto		-	-	-	-
				Septiembre		-	-	-	-
				Octubre		-	-	-	-
				Noviembre		-	-	-	-
				Diciembre		-	-	-	-
Subprograma	Código	02	SERVICIO DE LA DEFENSA PUBLICA						
O.G.	F.F.	O.F.	Dpto.	Descripción	Mes	Cuotas Mensuales	Disminución	Variación Aumento	Cuotas Reprogramadas
133	30	001	99	BONIFICACIONES Y GRATIFICACIONES		2.665.920.000	-	1.080.000.000	3.725.920.000
				Enero		-	-	-	-
				Febrero		-	-	-	-
				Marzo		750.000	-	-	750.000
				Abril		1.500.000	-	-	1.500.000
				Mayo		695.750.000	-	-	695.750.000
				Junio		420.000.000	-	-	420.000.000
				Julio		420.000.000	-	-	420.000.000
				Agosto		420.000.000	-	-	420.000.000
				Septiembre		260.000.000	-	-	260.000.000
				Octubre		-	-	420.000.000	420.000.000
				Noviembre		-	-	380.000.000	380.000.000
				Diciembre		447.920.000	-	260.000.000	707.920.000
144	30	001	99	JORNALES		125.350.000	-	67.000.000	192.350.000
				Enero		-	-	-	-
				Febrero		-	-	-	-
				Marzo		-	-	-	-
				Abril		5.000.000	-	-	5.000.000
				Mayo		-	-	-	-
				Junio		-	-	-	-
				Julio		20.000.000	-	-	20.000.000
				Agosto		-	-	40.000.000	40.000.000
				Septiembre		30.000.000	-	-	30.000.000
				Octubre		22.000.000	-	-	22.000.000
				Noviembre		-	-	-	-
				Diciembre		48.350.000	-	27.000.000	75.350.000
280	30	001	99	OTROS SERVICIOS EN GRAL.		135.299.610	-	200.000.000	335.299.610
				Enero		-	-	-	-
				Febrero		-	-	-	-
				Marzo		-	-	-	-
				Abril		-	-	-	-
				Mayo		135.299.610	-	-	135.299.610
				Junio		-	-	-	-
				Julio		-	-	-	-
				Agosto		-	-	200.000.000	200.000.000
				Septiembre		-	-	-	-
				Octubre		-	-	-	-
				Noviembre		-	-	-	-
				Diciembre		-	-	-	-
360	30	001	99	COMBUSTIBLES Y LUBRICANTES		30.054.178	-	51.612.000	81.666.178
				Enero		-	-	-	-
				Febrero		-	-	-	-
				Marzo		-	-	-	-
				Abril		-	-	-	-
				Mayo		-	-	-	-
				Junio		30.054.178	-	-	30.054.178
				Julio		-	-	51.612.000	51.612.000
				Agosto		-	-	-	-
				Septiembre		-	-	-	-
				Octubre		-	-	-	-
				Noviembre		-	-	-	-
				Diciembre		-	-	-	-

**PODER LEGISLATIVO**

**LEY Nº 4030  
ANEXO**

540	30	001	99	ADQ. DE EQ. DE OFICINA Y COMPUTACION		322.281.484	-		281.700.000	603.981.484
				Enero		-	-	-	-	-
				Febrero		-	-	-	-	-
				Marzo		28.458.600	-	-	-	28.458.600
				Abril		-	-	-	-	-
				Mayo		22.550.000	-	-	-	22.550.000
				Junio		273.242.884	-	-	-	273.242.884
				Julio		-	-	-	-	-
				Agosto		-	-	-	281.700.000	281.700.000
				Septiembre		-	-	-	-	-
				Octubre		-	-	-	-	-
				Noviembre		-	-	-	-	-
				Diciembre		-	-	-	-	-
Programa		019		REGISTROS PUBLICOS DE LOS BIENES Y AUTOMOTORES						
Subprograma		01		DIRECCION GENERAL DE LOS REGISTROS PUBLICOS						
Unidad Responsable		01		CORTE SUPREMA DE JUSTICIA						
O.G.	Código	F.F.	O.F.	Dpto.	Descripción	Mes	Cuotas Mensuales	Disminución	Variación	Cuotas Reprogramadas
133	30	001	99		BONIFICACIONES Y GRATIFICACIONES		2.343.600.000	-	200.850.000	2.544.350.000
					Enero		-	-	-	-
					Febrero		343.350.000	-	-	343.350.000
					Marzo		6.000.000	-	-	6.000.000
					Abril		554.100.000	-	-	554.100.000
					Mayo		234.650.000	-	-	234.650.000
					Junio		231.000.000	-	-	231.000.000
					Julio		231.000.000	-	-	231.000.000
					Agosto		231.000.000	-	-	231.000.000
					Septiembre		231.000.000	-	-	231.000.000
					Octubre		89.500.000	-	180.000.000	249.500.000
					Noviembre		-	-	-	-
					Diciembre		212.000.000	-	20.850.000	232.850.000
145	30	001	99	HONORARIOS PROFESIONALES			-	-	158.000.000	158.000.000
				Enero			-	-	-	-
				Febrero			-	-	-	-
				Marzo			-	-	-	-
				Abril			-	-	-	-
				Mayo			-	-	-	-
				Junio			-	-	35.000.000	35.000.000
				Julio			-	-	17.000.000	17.000.000
				Agosto			-	-	17.000.000	17.000.000
				Septiembre			-	-	17.000.000	17.000.000
				Octubre			-	-	17.000.000	17.000.000
				Noviembre			-	-	15.000.000	15.000.000
				Diciembre			-	-	38.000.000	38.000.000
260	30	001	99	SERV. TECNICOS Y PROFESIONALES		181.550.000	-	-	85.225.000	276.775.000
				Enero		-	-	-	-	-
				Febrero		-	-	-	-	-
				Marzo		-	-	-	-	-
				Abril		-	-	-	-	-
				Mayo		30.000.000	-	-	-	30.000.000
				Junio		50.000.000	-	-	-	50.000.000
				Julio		-	-	-	-	-
				Agosto		-	-	-	85.225.000	85.225.000
				Septiembre		50.000.000	-	-	-	50.000.000
				Octubre		-	-	-	-	-
				Noviembre		-	-	-	-	-
				Diciembre		81.550.000	-	-	-	81.550.000
280	30	001	99	OTROS SERVICIOS EN GRAL.		30.393.600	-	-	100.000.000	130.393.600
				Enero		-	-	-	-	-
				Febrero		-	-	-	-	-
				Marzo		-	-	-	-	-
				Abril		6.284.000	-	-	-	6.284.000
				Mayo		24.128.600	-	-	-	24.128.600
				Junio		-	-	-	-	-
				Julio		-	-	-	-	-
				Agosto		-	-	-	-	-
				Septiembre		-	-	-	-	-
				Octubre		-	-	-	50.000.000	50.000.000
				Noviembre		-	-	-	-	-
				Diciembre		-	-	-	50.000.000	50.000.000
Subprograma		02		REGISTRO DEL AUTOMOTOR						
O.G.	Código	F.F.	O.F.	Dpto.	Descripción	Mes	Cuotas Mensuales	Disminución	Variación	Cuotas Reprogramadas
133	30	001	99		BONIFICACIONES Y GRATIFICACIONES		1.278.200.000	-	278.000.000	1.556.200.000
					Enero		-	-	-	-
					Febrero		205.800.000	-	-	205.800.000
					Marzo		750.000	-	-	750.000
					Abril		339.350.000	-	-	339.350.000
					Mayo		171.100.000	-	-	171.100.000
					Junio		189.880.000	-	-	189.880.000
					Julio		159.780.000	-	-	159.780.000
					Agosto		19.780.000	-	258.000.000	277.780.000
					Septiembre		19.780.000	-	-	19.780.000
					Octubre		19.780.000	-	-	19.780.000
					Noviembre		19.780.000	-	-	19.780.000
					Diciembre		128.320.000	-	20.000.000	148.320.000
240	30	001	99	GASTOS POR SERV. DE ASEO, MANT. Y REP.		300.727.473	-	-	83.000.000	383.727.473
				Enero		-	-	-	-	-
				Febrero		-	-	-	-	-
				Marzo		-	-	-	-	-
				Abril		-	-	-	-	-
				Mayo		72.598.500	-	-	-	72.598.500
				Junio		228.128.973	-	-	-	228.128.973
				Julio		-	-	-	-	-
				Agosto		-	-	-	-	-
				Septiembre		-	-	-	-	-
				Octubre		-	-	-	33.000.000	33.000.000
				Noviembre		-	-	-	25.000.000	25.000.000
				Diciembre		-	-	-	25.000.000	25.000.000

**PODER LEGISLATIVO**

**LEY N° 4030  
ANEXO**

250	30	001	99	ALQUILERES Y DERECHOS		1.328.600.000	-	75.000.000	1.401.600.000
					Enero		-	-	-
					Febrero		-	-	-
					Marzo		-	-	-
					Abril	67.200.000	-	-	67.200.000
					Mayo	1.148.084.000	-	-	1.148.084.000
					Junio	113.336.000	-	-	113.336.000
					Julio		-	-	-
					Agosto		-	-	-
					Septiembre		-	-	-
					Octubre		-	25.000.000	25.000.000
					Noviembre		-	25.000.000	25.000.000
					Diciembre		-	25.000.000	25.000.000
260	30	001	99	SERV. TECNICOS Y PROFESIONALES		700.000	-	23.400.000	24.100.000
					Enero		-	-	-
					Febrero		-	-	-
					Marzo		-	-	-
					Abril		-	-	-
					Mayo		-	-	-
					Junio	700.000	-	-	700.000
					Julio		-	-	-
					Agosto		-	-	-
					Septiembre		-	-	-
					Octubre		-	-	-
					Noviembre		-	-	-
					Diciembre		-	-	-
330	30	001	99	PRODUCT. DE PAPEL, CARTON E IMP.		42.918.000	-	40.000.000	82.918.000
					Enero		-	-	-
					Febrero		-	-	-
					Marzo	20.480.000	-	-	20.480.000
					Abril		-	-	-
					Mayo	20.480.000	-	-	20.480.000
					Junio	1.958.000	-	-	1.958.000
					Julio		-	-	-
					Agosto		-	-	-
					Septiembre		-	-	-
					Octubre		-	-	-
					Noviembre		-	40.000.000	40.000.000
					Diciembre		-	-	-
340	30	001	99	BIENES DE CONSUMO DE OFIC. E INS.		23.725.000	-	370.000.000	393.725.000
					Enero		-	-	-
					Febrero		-	-	-
					Marzo	8.725.000	-	-	8.725.000
					Abril	2.000.000	-	-	2.000.000
					Mayo	13.000.000	-	-	13.000.000
					Junio		-	-	-
					Julio		-	-	-
					Agosto		-	-	-
					Septiembre		-	-	-
					Octubre		-	-	-
					Noviembre		-	370.000.000	370.000.000
					Diciembre		-	-	-
380	30	001	99	PRODUCT. E INSTRUMENTOS QUIMICOS Y MEDICINALES		-	-	10.000.000	10.000.000
					Enero		-	-	-
					Febrero		-	-	-
					Marzo		-	-	-
					Abril		-	-	-
					Mayo		-	-	-
					Junio		-	-	-
					Julio		-	-	-
					Agosto		-	-	-
					Septiembre		-	-	-
					Octubre		-	10.000.000	10.000.000
					Noviembre		-	-	-
					Diciembre		-	-	-
380	30	001	99	COMBUSTIBLES Y LUBRICANTES		60.108.355	-	103.224.000	163.332.355
					Enero		-	-	-
					Febrero		-	-	-
					Marzo		-	-	-
					Abril		-	-	-
					Mayo		-	-	-
					Junio	60.108.355	-	-	60.108.355
					Julio		-	-	-
					Agosto		-	-	-
					Septiembre		-	103.224.000	103.224.000
					Octubre		-	-	-
					Noviembre		-	-	-
					Diciembre		-	-	-
540	30	001	99	ADQ. DE EQ. DE OFICINA Y COMPUTACION		235.000.000	-	300.000.000	535.000.000
					Enero		-	-	-
					Febrero		-	-	-
					Marzo	37.188.600	-	-	37.188.600
					Abril		-	-	-
					Mayo	2.860.000	-	-	2.860.000
					Junio	184.951.400	-	-	184.951.400
					Julio		-	-	-
					Agosto		-	-	-
					Septiembre		-	300.000.000	300.000.000
					Octubre		-	-	-
					Noviembre		-	-	-
					Diciembre		-	-	-

**PODER LEGISLATIVO**

**LEY N° 4030  
ANEXO**

Subprograma		03		MARCAS Y SEÑALES							
Unidad Responsable		01		CORTE SUPREMA DE JUSTICIA							
O.G.	F.F.	O.F.	Dpto.	Descripción	Mes	Cuotas Mensuales	Disminución	Variación	Aumento	Cuotas Reprogramadas	
380	30	001	99	COMBUSTIBLES Y LUBRICANTES		1.388.099	-		2.348.000	3.712.099	
					Enero		-		-	-	
					Febrero		-		-	-	
					Marzo		-		-	-	
					Abril		-		-	-	
					Mayo		-		-	-	
					Junio	1.388.099	-		-	1.388.099	
					Julio		-		2.348.000	2.348.000	
					Agosto		-		-	-	
					Septiembre		-		-	-	
					Octubre		-		-	-	
					Noviembre		-		-	-	
					Diciembre		-		-	-	
<hr/>											
Programa		620		CENTRO INTERNACIONAL DE ESTUDIOS JUDICIALES							
Unidad Responsable		01		CORTE SUPREMA DE JUSTICIA							
O.G.	F.F.	O.F.	Dpto.	Descripción	Mes	Cuotas Mensuales	Disminución	Variación	Aumento	Cuotas Reprogramadas	
133	30	001	99	BONIFICACIONES Y GRATIFICACIONES		287.620.000	-		21.620.000	309.240.000	
					Enero	21.600.000	-		-	21.600.000	
					Febrero		-		-	-	
					Marzo	3.000.000	-		-	3.000.000	
					Abril		-		-	-	
					Mayo	65.320.000	-		-	65.320.000	
					Junio	33.000.000	-		-	33.000.000	
					Julio	33.000.000	-		-	33.000.000	
					Agosto	33.000.000	-		-	33.000.000	
					Septiembre	33.000.000	-		-	33.000.000	
					Octubre	33.000.000	-		-	33.000.000	
					Noviembre		-		-	-	
					Diciembre	33.000.000	-		21.620.000	54.620.000	
<hr/>											
330	30	001	99	PROD. DE PAPEL, CARTON E IMPRESOS		-	-		1.000.000	1.000.000	
					Enero		-		-	-	
					Febrero		-		-	-	
					Marzo		-		-	-	
					Abril		-		-	-	
					Mayo		-		-	-	
					Junio		-		-	-	
					Julio		-		-	-	
					Agosto		-		-	-	
					Septiembre		-		-	-	
					Octubre		-		-	-	
					Noviembre		-		1.000.000	1.000.000	
					Diciembre		-		-	-	
<hr/>											
Programa		021		SISTEMA NACIONAL DE FACILITADORES JUDICIALES							
Unidad Responsable		01		CORTE SUPREMA DE JUSTICIA							
O.G.	F.F.	O.F.	Dpto.	Descripción	Mes	Cuotas Mensuales	Disminución	Variación	Aumento	Cuotas Reprogramadas	
133	30	001	99	BONIFICACIONES Y GRATIFICACIONES		-	-		60.000.000	60.000.000	
					Enero		-		-	-	
					Febrero		-		-	-	
					Marzo		-		-	-	
					Abril		-		-	-	
					Mayo		-		-	-	
					Junio		-		-	-	
					Julio		-		-	-	
					Agosto		-		-	-	
					Septiembre		-		20.000.000	20.000.000	
					Octubre		-		-	-	
					Noviembre		-		-	-	
					Diciembre		-		40.000.000	40.000.000	
<hr/>											
137	30	001	99	GRATIFICACION POR SERVICIOS ESPECIALES		-	-		40.000.000	40.000.000	
					Enero		-		-	-	
					Febrero		-		-	-	
					Marzo		-		-	-	
					Abril		-		-	-	
					Mayo		-		-	-	
					Junio		-		-	-	
					Julio		-		-	-	
					Agosto		-		40.000.000	40.000.000	
					Septiembre		-		-	-	
					Octubre		-		-	-	
					Noviembre		-		-	-	
					Diciembre		-		-	-	
<hr/>											
144	30	001	99	JORNALES		-	-		75.000.000	75.000.000	
					Enero		-		-	-	
					Febrero		-		-	-	
					Marzo		-		-	-	
					Abril		-		-	-	
					Mayo		-		-	-	
					Junio		-		-	-	
					Julio		-		-	-	
					Agosto		-		75.000.000	75.000.000	
					Septiembre		-		-	-	
					Octubre		-		-	-	
					Noviembre		-		-	-	
					Diciembre		-		-	-	
<hr/>											
Programa		004		FORTALECIMIENTO INSTITUCIONAL							
Subprograma		02		FORTALECIMIENTO DEL SISTEMA DE JUSTICIA (PRESTAMO 1723/OC-PR)							
Actividad/Proyecto		02		FORTALECIMIENTO DEL SISTEMA DE JUSTICIA (PRESTAMO 1723)							
Unidad Responsable		01		CORTE SUPREMA DE JUSTICIA							
O.G.	F.F.	O.F.	Dpto.	Descripción	Mes	Cuotas Mensuales	Disminución	Variación	Aumento	Cuotas Reprogramadas	
137	30	001	99	GRATIFICACION POR SERVICIOS ESPECIALES		-	-		340.000.000	340.000.000	
					Enero		-		-	-	
					Febrero		-		-	-	
					Marzo		-		-	-	
					Abril		-		-	-	
					Mayo		-		-	-	
					Junio		-		-	-	
					Julio		-		-	-	
					Agosto		-		340.000.000	340.000.000	
					Septiembre		-		-	-	
					Octubre		-		-	-	
					Noviembre		-		-	-	
					Diciembre		-		-	-	



# "Bicentenario de la Independencia Nacional: 1811 - 2011"

## PODER LEGISLATIVO

### LEY Nº 4030 ANEXO

Tipo de Presupuesto				4 PROGRAMAS DEL SERVICIO DE LA DEUDA PUBLICA							
Programa				001 SERVICIO DE LA DEUDA PUBLICA							
Unidad Responsable				01 CORTE SUPREMA DE JUSTICIA							
O.G.	Código		Dpto.	Descripción	Mes	Cuotas Mensuales	Disminución	Variación	Aumento	Cuotas Reprogramadas	
712	30	001	99	INTERESES DE LA DEUDA C/ SECTOR PUBLICO		902.142.802	-		250.000.000	1.152.142.802	
					Enero	-	-	-	-	-	
					Febrero	-	-	-	-	-	
					Marzo	-	-	-	-	-	
					Abril	-	-	-	-	-	
					Mayo	-	-	-	-	-	
					Junio	802.142.802	-	-	-	802.142.802	
					Julio	-	-	-	-	-	
					Agosto	-	-	-	-	-	
					Septiembre	-	-	-	-	-	
					Octubre	-	-	-	-	-	
					Noviembre	-	-	-	-	-	
					Diciembre	-	-	-	250.000.000	250.000.000	
732	30	001	99	AMORTIZACION DEUDA CON EL SECTOR PUBLICO		1.710.687.622	-		1.250.000.000	2.960.687.622	
					Enero	-	-	-	-	-	
					Febrero	-	-	-	-	-	
					Marzo	-	-	-	-	-	
					Abril	-	-	-	-	-	
					Mayo	-	-	-	-	-	
					Junio	1.710.687.622	-	-	-	1.710.687.622	
					Julio	-	-	-	-	-	
					Agosto	-	-	-	-	-	
					Septiembre	-	-	-	-	-	
					Octubre	-	-	-	-	-	
					Noviembre	-	-	-	-	-	
					Diciembre	-	-	-	1.250.000.000	1.250.000.000	
						64.918.596.081	-		29.838.615.650	94.655.211.731	