



PODER LEGISLATIVO

LEY N° 2.313

QUE AMPLIA EL PRESUPUESTO GENERAL DE LA NACION PARA EL EJERCICIO FISCAL 2003, APROBADO POR LEY N° 2.061, DE FECHA 31 DE DICIEMBRE DEL 2002 – GOBIERNOS DEPARTAMENTALES.

EL CONGRESO DE LA NACION PARAGUAYA SANCIONA CON FUERZA DE LEY

Artículo 1°.- Ampliase la estimación de los ingresos de la Administración Central, Tesoro Nacional y Tesoro Público, por la suma de G. 264.084.168 (Guaraníes doscientos sesenta y cuatro millones ochenta y cuatro mil ciento sesenta y ocho), conforme al Anexo que se adjunta y forma parte de la presente Ley.

Artículo 2°.- Ampliase la estimación de los ingresos de las Entidades Descentralizadas, Gobiernos Departamentales, por la suma de G. 264.084.168 (Guaraníes doscientos sesenta y cuatro millones ochenta y cuatro mil ciento sesenta y ocho), conforme al Anexo que se adjunta y forma parte de la presente Ley.

Artículo 3°.- Apruébase la ampliación del crédito presupuestario por la suma de G. 264.084.168 (Guaraníes doscientos sesenta y cuatro millones ochenta y cuatro mil ciento sesenta y ocho), que será afectada al Presupuesto 2003 de los Gobiernos Departamentales, conforme al Anexo que se adjunta y forma parte de la presente Ley.

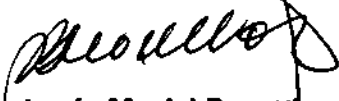
Artículo 4°.- Apruébase la modificación del Anexo de remuneraciones del personal que se adjunta y forma parte de la presente Ley.


Artículo 5°.- Exceptúase los Artículos 6°, 24 y 30 de la Ley N° 2061/2002, para lo establecido en la presente Ley.

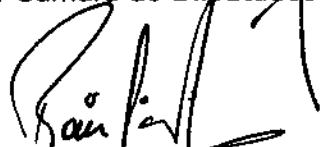
LEY N° 2.313

Artículo 6°.- Comuníquese al Poder Ejecutivo.

Aprobado el Proyecto de Ley por la Honorable Cámara de Diputados, a veintitrés días del mes de setiembre del año dos mil tres, y por la Honorable Cámara de Senadores, a seis días del mes de noviembre del año dos mil tres, quedando sancionado el mismo de conformidad con lo dispuesto en el Artículo 204 de la Constitución Nacional.


Benjamín Maciel Pasotti
 Presidente
 H. Cámara de Diputados


Miguel Carrizosa
 Vicepresidente 1°
 En ejercicio de la Presidencia
 H. Cámara de Senadores



Raúl Adolfo Sánchez
 Secretario Parlamentario


Adriana Franco de Fernández
 Secretaria Parlamentaria

Asunción, *21* de *noviembre* de 2003.-

Téngase por Ley de la República, publíquese e insértese en el Registro Oficial.

El Presidente de la República


Nicanor Duarte Frutos


Dionisio Borda
 Ministro de Hacienda

LEY N° 2.313

QUE AMPLIA EL PRESUPUESTO GENERAL DE LA NACION PARA EL EJERCICIO FISCAL 2003, APROBADO POR LEY N° 2.061, DE FECHA 31 DE DICIEMBRE DEL 2002 - GOBIERNOS DEPARTAMENTALES.

ANEXO

CODIGO	CONCEPTO	PRESUPUESTO INICIAL	MODIFICACIONES (+/-)	PRESUPUESTO AJUSTADO	VARIACION		BALDO PRESUPUESTARIO
					DISMINUCION	AUMENTO	
17.1 TESORO NACIONAL							
100	INGRESOS CORRIENTES						
100	OTROS RECURSOS CORRIENTES						
101	OTROS RECURSOS						
9	VAZOS						
	TOTAL		0	0	0	264,864,188	06,551,818,018
				06,287,734,830		264,864,188	06,551,818,018
				06,287,734,830		264,864,188	06,551,818,018
18.1 TESORO PUBLICO							
100	INGRESOS CORRIENTES						
100	TRANSFERENCIAS CORRIENTES						
101	TRANSFERENCIAS DEL TESORO NACIONAL						
9	RECURSOS DEL TESORO						
	TOTAL	1,386,746,405,788	6,737,786,648	1,386,804,192,436	0	264,864,188	1,385,768,246,707
		1,386,746,405,788	6,737,786,648	1,386,804,192,436	0	264,864,188	1,385,768,246,707
22.1 PRIMER DEPARTAMENTO DE CONCEPCION							
100	INGRESOS CORRIENTES						
100	TRANSFERENCIAS CORRIENTES						
102	TRANSF. CONSOLID. DE ENTID. Y ORGAN. DEL ESTADO						
9	APORTES DEL GOB. CENTRAL CON RECURSOS DEL TESORO						
	TOTAL	3,882,445,103	0	3,882,445,103	0	27,796,333	4,020,243,436
		3,882,445,103	0	3,882,445,103	0	27,796,333	4,020,243,436
22.2 SEGUNDO DEPARTAMENTO DE SAN PEDRO							
100	INGRESOS CORRIENTES						
100	TRANSFERENCIAS CORRIENTES						
102	TRANSF. CONSOLID. DE ENTID. Y ORGAN. DEL ESTADO						
9	APORTES DEL GOB. CENTRAL CON RECURSOS DEL TESORO						
	TOTAL	4,953,904,718	0	4,953,904,718	0	27,796,333	4,981,701,051
		4,953,904,718	0	4,953,904,718	0	27,796,333	4,981,701,051
22.3 TERCER DEPARTAMENTO DE CORDILLERA							
100	INGRESOS CORRIENTES						
100	TRANSFERENCIAS CORRIENTES						
102	TRANSF. CONSOLID. DE ENTID. Y ORGAN. DEL ESTADO						
9	APORTES DEL GOB. CENTRAL CON RECURSOS DEL TESORO						
	TOTAL	3,243,317,086	0	3,243,317,086	0	13,889,167	3,257,206,253
		3,243,317,086	0	3,243,317,086	0	13,889,167	3,257,206,253
22.4 CUARTO DEPARTAMENTO GUARÁ							
100	INGRESOS CORRIENTES						
100	TRANSFERENCIAS CORRIENTES						
102	TRANSF. CONSOLID. DE ENTID. Y ORGAN. DEL ESTADO						
9	APORTES DEL GOB. CENTRAL CON RECURSOS DEL TESORO						
	TOTAL	2,740,325,821	0	2,740,325,821	0	13,889,167	2,754,214,988
		2,740,325,821	0	2,740,325,821	0	13,889,167	2,754,214,988
22.5 QUINTO DEPARTAMENTO CAAGUAZÚ							
100	INGRESOS CORRIENTES						
100	TRANSFERENCIAS CORRIENTES						
102	TRANSF. CONSOLID. DE ENTID. Y ORGAN. DEL ESTADO						
9	APORTES DEL GOB. CENTRAL CON RECURSOS DEL TESORO						
	TOTAL	5,046,856,731	0	5,046,856,731	0	27,796,333	5,074,653,064
		5,046,856,731	0	5,046,856,731	0	27,796,333	5,074,653,064
22.6 SEXTO DEPARTAMENTO CAAZAPA							
100	INGRESOS CORRIENTES						
100	TRANSFERENCIAS CORRIENTES						
102	TRANSF. CONSOLID. DE ENTID. Y ORGAN. DEL ESTADO						
9	APORTES DEL GOB. CENTRAL CON RECURSOS DEL TESORO						
	TOTAL	3,864,081,341	0	3,864,081,341	0	13,889,167	3,877,970,508
		3,864,081,341	0	3,864,081,341	0	13,889,167	3,877,970,508
22.7 GOBERNACION DE ITAPUA							
100	INGRESOS CORRIENTES						
100	TRANSFERENCIAS CORRIENTES						
102	TRANSF. CONSOLID. DE ENTID. Y ORGAN. DEL ESTADO						
9	APORTES DEL GOB. CENTRAL CON RECURSOS DEL TESORO						
	TOTAL	4,688,643,382	0	4,688,643,382	0	41,987,888	4,868,246,882
		4,688,643,382	0	4,688,643,382	0	41,987,888	4,868,246,882
22.8 OCTAVO DEPARTAMENTO MISSIONES							
100	INGRESOS CORRIENTES						
100	TRANSFERENCIAS CORRIENTES						
102	TRANSF. CONSOLID. DE ENTID. Y ORGAN. DEL ESTADO						
9	APORTES DEL GOB. CENTRAL CON RECURSOS DEL TESORO						
	TOTAL	3,297,579,198	-62,800,808	3,234,778,390	0	13,889,167	3,218,467,355
		3,297,579,198	-62,800,808	3,234,778,390	0	13,889,167	3,218,467,355
22.9 NOVENO DEPARTAMENTO PARAGUARI							
100	INGRESOS CORRIENTES						
100	TRANSFERENCIAS CORRIENTES						
102	TRANSF. CONSOLID. DE ENTID. Y ORGAN. DEL ESTADO						
9	APORTES DEL GOB. CENTRAL CON RECURSOS DEL TESORO						
	TOTAL	5,290,784,064	0	5,290,784,064	0	13,889,167	5,214,653,171
		5,290,784,064	0	5,290,784,064	0	13,889,167	5,214,653,171

LEY N° 2.313

QUE AMPLIA EL PRESUPUESTO GENERAL DE LA NACION PARA EL EJERCICIO FISCAL 2003, APROBADO POR LEY N° 2.061, DE FECHA 31 DE DICIEMBRE DEL 2002 - GOBIERNOS DEPARTAMENTALES.

CODIGO	CONCEPTO	PRESUPUESTO INICIAL	MODIFICACIONES (+/-)	PRESUPUESTO AJUSTADO	VARIACION		SALDO PRESUPUESTARIO
					DISMINUCION	AUMENTO	
22 - 10 DECIMO DEPARTAMENTO ALTO PARANA							
100	INGRESOS CORRIENTES						
150	TRANSFERENCIAS CORRIENTES						
152	TRANSF. CONSOLID. DE ENTID. Y ORGAN. DEL ESTADO						
90	APORTES DEL GOB. CENTRAL CON RECURSOS DEL TESORO	4,013,834,883	0	4,013,834,883	0	41,887,580	4,055,722,463
TOTAL		4,013,834,883	0	4,013,834,883	0	41,887,580	4,055,722,463
22 - 13 DECIMO TERCER DEPARTAMENTO AMAMBAY							
100	INGRESOS CORRIENTES						
150	TRANSFERENCIAS CORRIENTES						
152	TRANSF. CONSOLID. DE ENTID. Y ORGAN. DEL ESTADO						
90	APORTES DEL GOB. CENTRAL CON RECURSOS DEL TESORO	3,632,243,188	0	3,632,243,188	0	13,888,187	3,646,131,375
TOTAL		3,632,243,188	0	3,632,243,188	0	13,888,187	3,646,131,375
22 - 14 DECIMO CUARTO DEPARTAMENTO CANNIDEYI							
100	INGRESOS CORRIENTES						
150	TRANSFERENCIAS CORRIENTES						
152	TRANSF. CONSOLID. DE ENTID. Y ORGAN. DEL ESTADO						
90	APORTES DEL GOB. CENTRAL CON RECURSOS DEL TESORO	3,388,814,887	0	3,388,814,887	0	13,888,187	3,373,713,734
TOTAL		3,388,814,887	0	3,388,814,887	0	13,888,187	3,373,713,734

LEY N° 2.313

QUE AMPLIA EL PRESUPUESTO GENERAL DE LA NACION PARA EL EJERCICIO FISCAL 2003, APROBADO POR LEY N° 2.061, DE FECHA 31 DE DICIEMBRE DEL 2002 - GOBIERNOS DEPARTAMENTALES.

ANEXO

18-01-1.001-00-01									
Entidad		16 1 TESORO PÚBLICO							
Tipo de Presup.		1 PROGRAMAS DE ACTIVIDADES CENTRALES							
Programa		1 TRANSFERENCIAS A GOBIERNOS DEPARTAMENTALES Y M.							
Proyecto		1 TRANSFERENCIAS A GOBIERNOS DEPARTAMENTALES							
Unidad Resp.		3 DIRECCIÓN GENERAL DEL TESORO							
Código			Descripción	Presupuesto Inicial año 2003	Modificaciones (+/-)	Presupuesto Ajustado	Variación		Saldo Presupuestario
O.S.	F.F.	O.F. DPTO.					Disminución	Aumento	
811	10	001 01	T.C. DE A.C. A.E.D.	3,982,446,103	0	3,982,446,103	0	27,788,339	4,010,234,436
811	10	001 02	T.C. DE A.C. A.E.D.	4,883,804,716	0	4,883,804,716	0	27,788,333	4,911,593,051
811	10	001 03	T.C. DE A.C. A.E.D.	3,243,317,086	0	3,243,317,086	0	13,888,167	3,257,205,253
811	10	001 04	T.C. DE A.C. A.E.D.	2,740,325,821	0	2,740,325,821	0	13,888,167	2,754,213,988
811	10	001 05	T.C. DE A.C. A.E.D.	6,046,898,731	0	6,046,898,731	0	27,788,333	6,074,687,064
811	10	001 06	T.C. DE A.C. A.E.D.	3,884,091,341	0	3,884,091,341	0	13,888,167	3,897,979,508
811	10	001 07	T.C. DE A.C. A.E.D.	4,614,543,302	0	4,614,543,302	0	41,887,500	4,656,430,802
811	10	001 08	T.C. DE A.C. A.E.D.	3,297,570,198	-82,000,000	3,205,570,198	0	13,888,167	3,219,458,365
811	10	001 09	T.C. DE A.C. A.E.D.	6,200,784,004	0	6,200,784,004	0	13,888,167	6,214,672,171
811	10	001 10	T.C. DE A.C. A.E.D.	4,013,834,883	0	4,013,834,883	0	41,887,500	4,055,722,383
811	10	001 13	T.C. DE A.C. A.E.D.	3,632,243,188	0	3,632,243,188	0	13,888,167	3,646,131,355
811	10	001 14	T.C. DE A.C. A.E.D.	3,349,814,871	0	3,349,814,871	0	13,888,167	3,363,703,038
TOTAL				47,887,898,918	-82,000,000	47,805,898,918	0	284,884,183	47,827,794,794
TOTALES				47,887,898,918	-82,000,000	47,805,898,918	0	284,884,183	47,827,794,794
22-01-1.001-00-02									
Entidad		22 1 PRIMER DEPARTAMENTO DE CONCEPCION							
Tipo de Presup.		1 PROGRAMAS DE ACTIVIDADES CENTRALES							
Programa		1 ADMINISTRACIÓN DEPARTAMENTAL							
Proyecto		3 JUNTA DEPARTAMENTAL							
Unidad Resp.		1 GOBERNACIÓN DE CONCEPCION							
Código			Descripción	Presupuesto Inicial año 2003	Modificaciones (+/-)	Presupuesto Ajustado	Variación		Saldo Presupuestario
O.S.	F.F.	O.F. DPTO.					Disminución	Aumento	
112	10	001 01	DIETAS	144,890,000	0	144,890,000	0	15,100,000	160,000,000
113	10	001 01	GASTOS DE REPRESENTACION	101,378,000	0	101,378,000	0	10,880,000	112,258,000
114	10	001 01	AGUINALDO	20,828,000	0	20,828,000	0	2,136,333	22,964,333
TOTAL				267,096,000	0	267,096,000	0	27,716,333	284,812,333
TOTALES				267,096,000	0	267,096,000	0	27,716,333	284,812,333
22-02-1.001-00-02									
Entidad		22 2 SEGUNDO DEPARTAMENTO DE SAN PEDRO							
Tipo de Presup.		1 PROGRAMAS DE ACTIVIDADES CENTRALES							
Programa		2 ADMINISTRACIÓN DEPARTAMENTAL							
Proyecto		2 JUNTA DEPARTAMENTAL							
Unidad Resp.		2 GOBERNACIÓN DE SAN PEDRO							
Código			Descripción	Presupuesto Inicial año 2003	Modificaciones (+/-)	Presupuesto Ajustado	Variación		Saldo Presupuestario
O.S.	F.F.	O.F. DPTO.					Disminución	Aumento	
112	10	001 02	DIETAS	198,320,000	0	198,320,000	0	16,900,000	214,920,000
113	10	001 02	GASTOS DE REPRESENTACION	138,382,000	0	138,382,000	0	10,880,000	149,262,000
114	10	001 02	AGUINALDO	28,228,000	0	28,228,000	0	2,136,333	30,364,333
TOTAL				364,930,000	0	364,930,000	0	27,716,333	382,646,333
TOTALES				364,930,000	0	364,930,000	0	27,716,333	382,646,333
22-03-1.001-00-02									
Entidad		22 3 TERCER DEPARTAMENTO DE CORDILLERA							
Tipo de Presup.		1 PROGRAMAS DE ACTIVIDADES CENTRALES							
Programa		3 APOYO A LA GESTIÓN DEPARTAMENTAL							
Proyecto		2 JUNTA DEPARTAMENTAL							
Unidad Resp.		3 GOBERNACIÓN DE CORDILLERA							
Código			Descripción	Presupuesto Inicial año 2003	Modificaciones (+/-)	Presupuesto Ajustado	Variación		Saldo Presupuestario
O.S.	F.F.	O.F. DPTO.					Disminución	Aumento	
112	10	001 03	DIETAS	217,440,000	0	217,440,000	0	7,800,000	224,980,000
113	10	001 03	GASTOS DE REPRESENTACION	182,084,000	0	182,084,000	0	8,280,000	190,364,000
114	10	001 03	AGUINALDO	37,082,000	0	37,082,000	0	1,098,167	38,180,167
TOTAL				436,606,000	0	436,606,000	0	17,178,167	453,784,167
TOTALES				436,606,000	0	436,606,000	0	17,178,167	453,784,167
22-04-1.001-00-02									
Entidad		22 4 CUARTO DEPARTAMENTO GUAYRA							
Tipo de Presup.		1 PROGRAMAS DE ACTIVIDADES CENTRALES							
Programa		4 ADMINISTRACIÓN DEPARTAMENTAL							
Proyecto		4 JUNTA DEPARTAMENTAL							
Unidad Resp.		4 GOBERNACIÓN DE GUAYRA							
Código			Descripción	Presupuesto Inicial año 2003	Modificaciones (+/-)	Presupuesto Ajustado	Variación		Saldo Presupuestario
O.S.	F.F.	O.F. DPTO.					Disminución	Aumento	
112	10	001 04	DIETAS	193,080,000	0	193,080,000	0	7,800,000	170,630,000
113	10	001 04	GASTOS DE REPRESENTACION	114,048,000	0	114,048,000	0	8,280,000	122,328,000
114	10	001 04	AGUINALDO	23,094,000	0	23,094,000	0	1,098,167	24,192,167
TOTAL				330,222,000	0	330,222,000	0	17,178,167	317,050,167
TOTALES				330,222,000	0	330,222,000	0	17,178,167	317,050,167

LEY N° 2.313

QUE AMPLIA EL PRESUPUESTO GENERAL DE LA NACION PARA EL EJERCICIO FISCAL 2003, APROBADO POR LEY N° 2.061, DE FECHA 31 DE DICIEMBRE DEL 2002 - GOBIERNOS DEPARTAMENTALES.

ANEXO

22.05-1.005-08-02										
Entidad		22		5 QUINTO DEPARTAMENTO CAAGUAZÚ						
Tipo de Presup.		1		PROGRAMAS DE ACTIVIDADES CENTRALES						
Programa		5		APOYO AL DESARROLLO DEPARTAMENTAL						
Proyecto		2		JUNTA DEPARTAMENTAL						
Unidad Resp.		5		GOBERNACIÓN DE CAAGUAZÚ						
Código										
Q.O.	F.F.	Q.F.	DPTO.	Descripción	Presupuesto Inicial año 2003	Modificaciones (+/-)	Presupuesto Ajustado	Variación		Saldo Presupuestario
								Disminución	Aumento	
112	10	001	08	DIETAS	253,880,000	0	253,880,000	0	18,100,000	284,780,000
113	10	001	08	GASTOS DE REPRESENTACION	177,408,000	0	177,408,000	0	10,890,000	187,698,000
114	10	001	08	AGUINALDO	36,824,000	0	36,824,000	0	2,130,333	39,062,333
TOTAL					467,912,000	0	467,912,000	0	27,790,333	494,910,333
TOTALES					467,912,000	0	467,912,000	0	27,790,333	494,910,333
22.05-1.005-09-02										
Entidad		22		6 SEXTO DEPARTAMENTO CAAZAPÁ						
Tipo de Presup.		1		PROGRAMAS DE ACTIVIDADES CENTRALES						
Programa		6		ADMINISTRACIÓN DEPARTAMENTAL						
Proyecto		2		JUNTA DEPARTAMENTAL						
Unidad Resp.		6		GOBERNACIÓN DE CAAZAPÁ						
Código										
Q.O.	F.F.	Q.F.	DPTO.	Descripción	Presupuesto Inicial año 2003	Modificaciones (+/-)	Presupuesto Ajustado	Variación		Saldo Presupuestario
								Disminución	Aumento	
112	10	001	06	DIETAS	144,980,000	0	144,980,000	0	7,850,000	152,830,000
113	10	001	06	GASTOS DE REPRESENTACION	101,378,000	0	101,378,000	0	8,290,000	109,668,000
114	10	001	06	AGUINALDO	24,782,000	0	24,782,000	0	1,000,987	25,822,007
TOTAL					271,140,000	0	271,140,000	0	13,890,987	285,910,987
TOTALES					271,140,000	0	271,140,000	0	13,890,987	285,910,987
22.05-1.007-08-02										
Entidad		22		7 GOBERNACIÓN DE ITAPÚA						
Tipo de Presup.		1		PROGRAMAS DE ACTIVIDADES CENTRALES						
Programa		7		ADMINISTRACIÓN DEPARTAMENTAL						
Proyecto		2		JUNTA DEPARTAMENTAL						
Unidad Resp.		7		GOBERNACIÓN DE ITAPÚA						
Código										
Q.O.	F.F.	Q.F.	DPTO.	Descripción	Presupuesto Inicial año 2003	Modificaciones (+/-)	Presupuesto Ajustado	Variación		Saldo Presupuestario
								Disminución	Aumento	
112	10	001	07	DIETAS	283,980,000	0	283,980,000	0	23,000,000	276,330,000
113	10	001	07	GASTOS DE REPRESENTACION	177,408,000	0	177,408,000	0	15,840,000	193,248,000
114	10	001	07	AGUINALDO	35,824,000	0	35,824,000	0	3,207,500	39,151,500
TOTAL					497,212,000	0	497,212,000	0	41,897,500	509,709,500
TOTALES					497,212,000	0	497,212,000	0	41,897,500	509,709,500
22.05-1.008-08-02										
Entidad		22		8 OCTAVO DEPARTAMENTO MISSIONES						
Tipo de Presup.		1		PROGRAMAS DE ACTIVIDADES CENTRALES						
Programa		8		ADMINISTRACIÓN DEPARTAMENTAL						
Proyecto		3		JUNTA DEPARTAMENTAL						
Unidad Resp.		8		GOBERNACIÓN DE MISSIONES						
Código										
Q.O.	F.F.	Q.F.	DPTO.	Descripción	Presupuesto Inicial año 2003	Modificaciones (+/-)	Presupuesto Ajustado	Variación		Saldo Presupuestario
								Disminución	Aumento	
112	10	001	08	DIETAS	128,840,000	0	128,840,000	0	7,500,000	134,280,000
113	10	001	08	GASTOS DE REPRESENTACION	86,704,000	0	86,704,000	0	5,290,000	93,994,000
114	10	001	08	AGUINALDO	17,862,000	0	17,862,000	0	1,000,187	19,031,187
TOTAL					233,406,000	0	233,406,000	0	13,890,187	247,696,187
TOTALES					233,406,000	0	233,406,000	0	13,890,187	247,696,187
22.05-1.009-08-02										
Entidad		22		9 NOVENO DEPARTAMENTO PARAGUARI						
Tipo de Presup.		1		PROGRAMAS DE ACTIVIDADES CENTRALES						
Programa		9		ADMINISTRACIÓN DEPARTAMENTAL						
Proyecto		2		JUNTA DEPARTAMENTAL						
Unidad Resp.		9		GOBERNACIÓN DE PARAGUARI						
Código										
Q.O.	F.F.	Q.F.	DPTO.	Descripción	Presupuesto Inicial año 2003	Modificaciones (+/-)	Presupuesto Ajustado	Variación		Saldo Presupuestario
								Disminución	Aumento	
112	10	001	09	DIETAS	108,320,000	0	108,320,000	0	7,000,000	208,670,000
113	10	001	09	GASTOS DE REPRESENTACION	138,392,000	0	138,392,000	0	5,290,000	144,672,000
114	10	001	09	AGUINALDO	30,000,000	0	30,000,000	0	1,000,187	31,070,187
TOTAL					376,712,000	0	376,712,000	0	13,890,187	382,617,187
TOTALES					376,712,000	0	376,712,000	0	13,890,187	382,617,187
22.05-1.010-08-02										
Entidad		22		10 DÉCIMO DEPARTAMENTO ALTO PARANÁ						
Tipo de Presup.		1		PROGRAMAS DE ACTIVIDADES CENTRALES						
Programa		10		ADMINISTRACIÓN DEPARTAMENTAL						
Sub-Programa		6		GOBERNACIÓN DE ALTO PARANÁ						
Proyecto		4		JUNTA DEPARTAMENTAL						
Unidad Resp.		10		GOBERNACIÓN DE ALTO PARANÁ						
Código										
Q.O.	F.F.	Q.F.	DPTO.	Descripción	Presupuesto Inicial año 2003	Modificaciones (+/-)	Presupuesto Ajustado	Variación		Saldo Presupuestario
								Disminución	Aumento	
112	10	001	10	DIETAS	271,500,000	0	271,500,000	0	22,000,000	294,460,000
113	10	001	10	GASTOS DE REPRESENTACION	180,080,000	0	180,080,000	0	16,940,000	200,670,000
114	10	001	10	AGUINALDO	48,228,700	0	48,228,700	0	3,207,500	52,434,200
TOTAL					500,808,700	0	500,808,700	0	41,897,500	522,894,200
TOTALES					500,808,700	0	500,808,700	0	41,897,500	522,894,200

[Handwritten signatures and initials]

LEY N° 2.313

QUE AMPLIA EL PRESUPUESTO GENERAL DE LA NACION PARA EL EJERCICIO FISCAL 2003, APROBADO POR LEY N° 2.061, DE FECHA 31 DE DICIEMBRE DEL 2002 - GOBIERNOS DEPARTAMENTALES.

ANEXO

22-13-1-002-00-88										
Entidad		22		13 DÉCIMO TERCER DEPARTAMENTO AMAMBAY						
Tipo de Presup.		1		PROGRAMAS DE ACTIVIDADES CENTRALES						
Programa		2		JUNTA DEPARTAMENTAL						
Unidad Presup.		13		GOBERNACIÓN DE AMAMBAY						
Código				Descripción	Presupuesto Inicial año 2002	Modificaciones (+/-)	Presupuesto Ajustado	Variación		Saldo Presupuestario
O.G.	F.F.	O.F.	DPTO.					Disminución	Aumento	
112	10	001	13	DIETAS	128,840,000	0	128,840,000	0	7,880,000	134,560,000
113	10	001	13	GASTOS DE REPRESENTACIÓN	88,704,000	0	88,704,000	0	5,280,000	93,884,000
114	10	001	13	AGUINALDO	23,657,800	0	23,657,800	0	1,088,167	24,127,067
TOTAL					238,891,800	0	238,891,800	0	13,848,167	252,581,967
TOTALES					238,891,800	0	238,891,800	0	13,848,167	252,581,967

22-14-1-004-00-82										
Entidad		22		14 DÉCIMO CUARTO DEPARTAMENTO CANINDEYU						
Tipo de Presup.		1		PROGRAMAS DE ACTIVIDADES CENTRALES						
Programa		14		ADMINISTRACIÓN DEPARTAMENTAL						
Sub-Programa		9		GOBERNACIÓN DE CANINDEYU						
Proyecto		2		JUNTA DEPARTAMENTAL						
Unidad Presup.		14		GOBERNACIÓN DE CANINDEYU						
Código				Descripción	Presupuesto Inicial año 2002	Modificaciones (+/-)	Presupuesto Ajustado	Variación		Saldo Presupuestario
O.G.	F.F.	O.F.	DPTO.					Disminución	Aumento	
112	10	001	14	DIETAS	128,840,000	0	128,840,000	0	7,880,000	134,560,000
113	10	001	14	GASTOS DE REPRESENTACION	88,704,000	0	88,704,000	0	5,280,000	93,884,000
114	10	001	14	AGUINALDO	22,888,800	0	22,888,800	0	1,088,167	23,985,967
TOTAL					238,448,800	0	238,448,800	0	13,848,167	252,296,967
TOTALES					238,448,800	0	238,448,800	0	13,848,167	252,296,967

Handwritten signatures and initials, including a large signature on the left and initials 'Roz' on the right.

LEY N° 2.313

QUE AMPLIA EL PRESUPUESTO GENERAL DE LA NACION PARA EL EJERCICIO FISCAL 2003, APROBADO POR LEY N° 2.061, DE FECHA 31 DE DICIEMBRE DEL 2002 - GOBIERNOS DEPARTAMENTALES.

ANEXO

LÍNEA	PRESUPUESTO 2003					REPROGRAMACIÓN						
	DESCRIPCIÓN	CATE- GORÍA	N° DE CARGO	ASIGNACIÓN PERSONAL	ASIGNACIÓN MENSUAL	DESCRIPCIÓN	CATE- GORÍA	N° DE CARGO	ASIGNACIÓN PERSONAL	ASIGNACIÓN MENSUAL	VIGENCIA DESDE MES	DIFERENCIA DE SUELDO
NIVEL	:		22	GOBIERNOS DEPARTAMENTALES								
ENTIDAD	:		1	PRIMER DEPARTAMENTO DE CONCEPCIÓN								
TIPO DE PRESUPUESTO	:		1	PROGRAMAS DE ACTIVIDADES CENTRALES								
PROGRAMA	:		1	ADMINISTRACIÓN DEPARTAMENTAL								
SUBPROGRAMA	:		0									
PROYECTO	:		2	JUNTA DEPARTAMENTAL								
OBJETO DEL GASTO	:		112	DIETAS								
FUENTE DE FINANCI.	:		10	RECURSOS DEL TESORO								
ORGANISMO FINANCIADOR	:		1	GENUINO								
DEPARTAMENTO	:		1	1° DPTO. - CONCEPCIÓN								
387	1.000 MIEMBROS	J10	8	1.510,000	12.080,000	MIEMBROS	J10	10	1.510,000	15.100,000	8	30,920,000
TOTAL MENSUAL			8	1.510,000	12.080,000			10	1.510,000	15.100,000		
TOTAL A PARTIR DE LA VIGENCIA (DE JUNIO A DICIEMBRE)					90,400,000					75,600,000		
DIFERENCIA DE SUELDO												15,800,000
DIFERENCIA DE AGUINALDO												1,288,330
OBJETO DEL GASTO	:		113	GASTOS DE REPRESENTACIÓN								
FUENTE DE FINANCI.	:		10	RECURSOS DEL TESORO								
ORGANISMO FINANCIADOR	:		1	GENUINO								
DEPARTAMENTO	:		1	1° DPTO. - CONCEPCIÓN								
387	1.000 MIEMBROS	802	8	1.088,000	5.448,000	MIEMBROS	802	10	1.088,000	10.680,000	8	10,680,000
TOTAL MENSUAL			8	1.088,000	5.448,000			10	1.088,000	10.680,000		
TOTAL A PARTIR DE LA VIGENCIA (DE JUNIO A DICIEMBRE)					42,240,000					32,800,000		
DIFERENCIA DE SUELDO												10,880,000
DIFERENCIA DE AGUINALDO												880,000

LÍNEA	PRESUPUESTO 2003					REPROGRAMACIÓN						
	DESCRIPCIÓN	CATE- GORÍA	N° DE CARGO	ASIGNACIÓN PERSONAL	ASIGNACIÓN MENSUAL	DESCRIPCIÓN	CATE- GORÍA	N° DE CARGO	ASIGNACIÓN PERSONAL	ASIGNACIÓN MENSUAL	VIGENCIA DESDE MES	DIFERENCIA DE SUELDO
ENTIDAD	:		2	SEGUNDO DEPARTAMENTO DE SAN PEDRO								
TIPO DE PRESUPUESTO	:		1	PROGRAMAS DE ACTIVIDADES CENTRALES								
PROGRAMA	:		2	ADMINISTRACIÓN DEPARTAMENTAL								
SUBPROGRAMA	:		0									
PROYECTO	:		2	JUNTA DEPARTAMENTAL								
OBJETO DEL GASTO	:		112	DIETAS								
FUENTE DE FINANCI.	:		10	RECURSOS DEL TESORO								
ORGANISMO FINANCIADOR	:		1	GENUINO								
DEPARTAMENTO	:		2	2° DPTO. - SAN PEDRO								
387	28.000 MIEMBROS	J10	11	1.510,000	16,810,000	MIEMBROS	J10	13	1.510,000	19,630,000	8	18,120,000
TOTAL MENSUAL			11	1.510,000	16,810,000			13	1.510,000	19,630,000		
TOTAL A PARTIR DE LA VIGENCIA (DE JUNIO A DICIEMBRE)					83,060,000					68,180,000		
DIFERENCIA DE SUELDO												16,100,000
DIFERENCIA DE AGUINALDO												1,288,330
OBJETO DEL GASTO	:		113	GASTOS DE REPRESENTACIÓN								
FUENTE DE FINANCI.	:		10	RECURSOS DEL TESORO								
ORGANISMO FINANCIADOR	:		1	GENUINO								
DEPARTAMENTO	:		2	2° DPTO. - SAN PEDRO								
387	1.000 MIEMBROS JUNTA DEPARTAMENTAL	802	11	1.088,000	11,616,000	MIEMBROS	802	13	1.088,000	13,738,000	8	10,680,000
TOTAL MENSUAL			11	1.088,000	11,616,000			13	1.088,000	13,738,000		
TOTAL A PARTIR DE LA VIGENCIA (DE JUNIO A DICIEMBRE)					56,080,000					46,840,000		
DIFERENCIA DE SUELDO												10,680,000
DIFERENCIA DE AGUINALDO												880,000

LÍNEA	PRESUPUESTO 2003					REPROGRAMACIÓN						
	DESCRIPCIÓN	CATE- GORÍA	N° DE CARGO	ASIGNACIÓN PERSONAL	ASIGNACIÓN MENSUAL	DESCRIPCIÓN	CATE- GORÍA	N° DE CARGO	ASIGNACIÓN PERSONAL	ASIGNACIÓN MENSUAL	VIGENCIA DESDE MES	DIFERENCIA DE SUELDO
NIVEL	:		22	GOBIERNOS DEPARTAMENTALES								
ENTIDAD	:		3	TERCER DEPARTAMENTO DE CORDILLERA								
TIPO DE PRESUPUESTO	:		1	PROGRAMAS DE ACTIVIDADES CENTRALES								
PROGRAMA	:		3	APOYO A LA GESTIÓN DEPARTAMENTAL								
SUBPROGRAMA	:		0									
PROYECTO	:		2	JUNTA DEPARTAMENTAL								
OBJETO DEL GASTO	:		112	DIETAS								
FUENTE DE FINANCI.	:		10	RECURSOS DEL TESORO								
ORGANISMO FINANCIADOR	:		1	GENUINO								
DEPARTAMENTO	:		3	3° DPTO. - CORDILLERA								
387	1.000 MIEMBROS	J10	12	1.510,000	18,120,000	MIEMBROS	J10	18	1.510,000	19,630,000	8	7,680,000
TOTAL MENSUAL			12	1.510,000	18,120,000			18	1.510,000	19,630,000		
TOTAL A PARTIR DE LA VIGENCIA (DE JUNIO A DICIEMBRE)					90,800,000					68,180,000		
DIFERENCIA DE SUELDO												7,680,000
DIFERENCIA DE AGUINALDO												828,167
OBJETO DEL GASTO	:		113	GASTOS DE REPRESENTACIÓN								
FUENTE DE FINANCI.	:		10	RECURSOS DEL TESORO								
ORGANISMO FINANCIADOR	:		1	GENUINO								
DEPARTAMENTO	:		3	3° DPTO. - CORDILLERA								
387	1.000 MIEMBROS	802	12	1.088,000	12,872,000	MIEMBROS	802	18	1.088,000	13,738,000	8	5,880,000
TOTAL MENSUAL			12	1.088,000	12,872,000			18	1.088,000	13,738,000		
TOTAL A PARTIR DE LA VIGENCIA (DE JUNIO A DICIEMBRE)					63,360,000					46,840,000		
DIFERENCIA DE SUELDO												5,880,000
DIFERENCIA DE AGUINALDO												480,000

[Handwritten signatures and initials]

LEY N° 2.313

QUE AMPLIA EL PRESUPUESTO GENERAL DE LA NACION PARA EL EJERCICIO FISCAL 2003, APROBADO POR LEY N° 2.061, DE FECHA 31 DE DICIEMBRE DEL 2002 - GOBIERNOS DEPARTAMENTALES.

LÍNEA	PRESUPUESTO 2003					REPROGRAMACIÓN					VIGENCIA DESDE MES	DIFERENCIA DE SUELDO	
	DESCRIPCIÓN	CATEGORÍA	N° DE CARGO	ASIGNACIÓN PERSONAL	ASIGNACIÓN MENSUAL	DESCRIPCIÓN	CATEGORÍA	N° DE CARGO	ASIGNACIÓN PERSONAL	ASIGNACIÓN MENSUAL			
NIVEL			22	GOBIERNOS DEPARTAMENTALES									
ENTIDAD			4	CUARTO DEPARTAMENTO GUARÁ									
TIPO DE PRESUPUESTO			1	PROGRAMAS DE ACTIVIDADES CENTRALES									
PROGRAMA			4	ADMINISTRACIÓN DEPARTAMENTAL									
SUBPROGRAMA			0										
PROYECTO			2	JUNTA DEPARTAMENTAL									
OBJETO DEL GASTO			112	DIETAS									
FUENTE DE FINANCIAMIENTO			10	RECURSOS DEL TESORO									
ORGANISMO FINANCIADOR			1	GENUINO									
DEPARTAMENTO			4	4° DPTO. - GUARÁ									
387	1.000 MIEMBROS	J10	0	1,510,000	13,590,000	MIEMBROS	J10	10	1,510,000	15,100,000	0	7,560,000	
TOTAL MENSUAL			0	1,510,000	13,590,000			10	1,510,000	15,100,000			
TOTAL A PARTIR DE LA VIGENCIA (DE JUNIO A DICIEMBRE)					57,950,000					75,900,000			
DIFERENCIA DE SUELDOS												7,560,000	
DIFERENCIA DE AGUINALDO												629,157	
OBJETO DEL GASTO			112	GASTOS DE REPRESENTACIÓN									
FUENTE DE FINANCIAMIENTO			10	RECURSOS DEL TESORO									
ORGANISMO FINANCIADOR			1	GENUINO									
DEPARTAMENTO			4	4° DPTO. - GUARÁ									
387	1.000 MIEMBROS	882	0	1,055,000	9,504,000	MIEMBROS	882	10	1,055,000	10,590,000	0	5,240,000	
TOTAL MENSUAL			0	1,055,000	9,504,000			10	1,055,000	10,590,000			
TOTAL A PARTIR DE LA VIGENCIA (DE JUNIO A DICIEMBRE)					47,520,000					52,900,000			
DIFERENCIA DE SUELDOS												5,240,000	
DIFERENCIA DE AGUINALDO												440,000	

LÍNEA	PRESUPUESTO 2003					REPROGRAMACIÓN					VIGENCIA DESDE MES	DIFERENCIA DE SUELDO	
	DESCRIPCIÓN	CATEGORÍA	N° DE CARGO	ASIGNACIÓN PERSONAL	ASIGNACIÓN MENSUAL	DESCRIPCIÓN	CATEGORÍA	N° DE CARGO	ASIGNACIÓN PERSONAL	ASIGNACIÓN MENSUAL			
NIVEL			22	GOBIERNOS DEPARTAMENTALES									
ENTIDAD			5	QUINTO DEPARTAMENTO CAAGUAZÚ									
TIPO DE PRESUPUESTO			1	PROGRAMAS DE ACTIVIDADES CENTRALES									
PROGRAMA			5	APOYO AL DESARROLLO DEPARTAMENTAL									
SUBPROGRAMA			0										
PROYECTO			2	JUNTA DEPARTAMENTAL									
OBJETO DEL GASTO			112	DIETAS									
FUENTE DE FINANCIAMIENTO			10	RECURSOS DEL TESORO									
ORGANISMO FINANCIADOR			1	GENUINO									
DEPARTAMENTO			5	5° DPTO. - CAAGUAZÚ									
387	1.000 MIEMBROS	J10	14	1,510,000	21,140,000	MIEMBROS	J10	16	1,510,000	24,190,000	0	15,580,000	
TOTAL MENSUAL			14	1,510,000	21,140,000			16	1,510,000	24,190,000			
TOTAL A PARTIR DE LA VIGENCIA (DE JUNIO A DICIEMBRE)					105,700,000					120,800,000			
DIFERENCIA DE SUELDOS												15,580,000	
DIFERENCIA DE AGUINALDO												1,295,333	
OBJETO DEL GASTO			112	GASTOS DE REPRESENTACIÓN									
FUENTE DE FINANCIAMIENTO			10	RECURSOS DEL TESORO									
ORGANISMO FINANCIADOR			1	GENUINO									
DEPARTAMENTO			5	5° DPTO. - CAAGUAZÚ									
387	1.000 MIEMBROS	882	14	1,055,000	14,784,000	MIEMBROS	882	16	1,055,000	16,860,000	0	10,590,000	
TOTAL MENSUAL			14	1,055,000	14,784,000			16	1,055,000	16,860,000			
TOTAL A PARTIR DE LA VIGENCIA (DE JUNIO A DICIEMBRE)					73,620,000					88,480,000			
DIFERENCIA DE SUELDOS												10,590,000	
DIFERENCIA DE AGUINALDO												690,000	

LÍNEA	PRESUPUESTO 2003					REPROGRAMACIÓN					VIGENCIA DESDE MES	DIFERENCIA DE SUELDO	
	DESCRIPCIÓN	CATEGORÍA	N° DE CARGO	ASIGNACIÓN PERSONAL	ASIGNACIÓN MENSUAL	DESCRIPCIÓN	CATEGORÍA	N° DE CARGO	ASIGNACIÓN PERSONAL	ASIGNACIÓN MENSUAL			
NIVEL			22	GOBIERNOS DEPARTAMENTALES									
ENTIDAD			6	SEXTO DEPARTAMENTO CAAZAPÁ									
TIPO DE PRESUPUESTO			1	PROGRAMAS DE ACTIVIDADES CENTRALES									
PROGRAMA			6	ADMINISTRACIÓN DEPARTAMENTAL									
SUBPROGRAMA			0										
PROYECTO			2	JUNTA DEPARTAMENTAL									
OBJETO DEL GASTO			112	DIETAS									
FUENTE DE FINANCIAMIENTO			10	RECURSOS DEL TESORO									
ORGANISMO FINANCIADOR			1	GENUINO									
DEPARTAMENTO			6	6° DPTO. - CAAZAPÁ									
387	1.000 MIEMBROS	J10	0	1,510,000	12,080,000	MIEMBROS	882	0	1,510,000	15,590,000	0	7,600,000	
TOTAL MENSUAL			0	1,510,000	12,080,000			0	1,510,000	15,590,000			
TOTAL A PARTIR DE LA VIGENCIA (DE JUNIO A DICIEMBRE)					60,400,000					67,950,000			
DIFERENCIA DE SUELDOS												7,600,000	
DIFERENCIA DE AGUINALDO												629,157	
OBJETO DEL GASTO			112	GASTOS DE REPRESENTACIÓN									
FUENTE DE FINANCIAMIENTO			10	RECURSOS DEL TESORO									
ORGANISMO FINANCIADOR			1	GENUINO									
DEPARTAMENTO			6	6° DPTO. - CAAZAPÁ									
387	1.000 MIEMBROS	882	0	1,055,000	6,448,000	MIEMBROS	882	0	1,055,000	6,804,000	0	5,240,000	
TOTAL MENSUAL			0	1,055,000	6,448,000			0	1,055,000	6,804,000			
TOTAL A PARTIR DE LA VIGENCIA (DE JUNIO A DICIEMBRE)					42,240,000					47,580,000			
DIFERENCIA DE SUELDOS												5,240,000	
DIFERENCIA DE AGUINALDO												440,000	

LEY N° 2.313

QUE AMPLIA EL PRESUPUESTO GENERAL DE LA NACION PARA EL EJERCICIO FISCAL 2003, APROBADO POR LEY N° 2.061, DE FECHA 31 DE DICIEMBRE DEL 2002 - GOBIERNOS DEPARTAMENTALES.

LINEA	PRESUPUESTO 2003					REPROGRAMACIÓN						
	DESCRIPCION	CATE- GORIA	N° DE CARGO	ASIGNACIÓN PERSONAL	ASIGNACIÓN MENSUAL	DESCRIPCION	CATE- GORIA	N° DE CARGO	ASIGNACIÓN PERSONAL	ASIGNACIÓN MENSUAL	VIGENCIA DESDE MES	DIFERENCIA DE SUELDO
NIVEL	:		22	GOBIERNOS DEPARTAMENTALES								
ENTIDAD	:		7	GOBERNACIÓN DE ITAPÚA								
TIPO DE PRESUPUESTO	:		1	PROGRAMAS DE ACTIVIDADES CENTRALES								
PROGRAMA	:		7	ADMINISTRACIÓN DEPARTAMENTAL								
SUBPROGRAMA	:		0									
PROYECTO	:		2	JUNTA DEPARTAMENTAL								
OBJETO DEL GASTO	:		112	DIETAS								
FUENTE DE FINANCI.	:		10	RECURSOS DEL TESORO								
ORGANISMO FINANCIADOR	:		1	GUBERNO								
DEPARTAMENTO	:		7	7° DPTO. - ITAPÚA								
387	14.000 MIEMBROS JUNTA DEPARTAMENTAL	J10	14	1.810,000	21.140,000	MIEMBRO JUNTA DEPARTAM	J10	17	1.810,000	28,070,000	8	22.880,000
TOTAL MENSUAL					21.140,000				1.810,000	28,070,000		
TOTAL A PARTIR DE LA VIGENCIA (DE JUNIO A DICIEMBRE)					105,700,000					128,360,000		
DIFERENCIA DE SUELDOS												22,660,000
DIFERENCIA DE AGUINALDO												1,887,500
OBJETO DEL GASTO	:		113	GASTOS DE REPRESENTACIÓN								
FUENTE DE FINANCI.	:		10	RECURSOS DEL TESORO								
ORGANISMO FINANCIADOR	:		1	GUBERNO								
DEPARTAMENTO	:		7	7° DPTO. - ITAPÚA								
387	10.000 MIEMBROS JUNTA DEPARTAMENTAL	882	14	1,058,000	14,784,000	MIEMBROS JUNTA DEPARTAM	882	17	1,058,000	17,982,000	8	15,844,000
TOTAL MENSUAL				1,058,000	14,784,000				1,058,000	17,982,000		
TOTAL A PARTIR DE LA VIGENCIA (DE JUNIO A DICIEMBRE)					73,920,000					88,780,000		
DIFERENCIA DE SUELDOS												15,844,000
DIFERENCIA DE AGUINALDO												1,320,000

LINEA	PRESUPUESTO 2003					REPROGRAMACIÓN						
	DESCRIPCION	CATE- GORIA	N° DE CARGO	ASIGNACIÓN PERSONAL	ASIGNACIÓN MENSUAL	DESCRIPCION	CATE- GORIA	N° DE CARGO	ASIGNACIÓN PERSONAL	ASIGNACIÓN MENSUAL	VIGENCIA DESDE MES	DIFERENCIA DE SUELDO
NIVEL	:		22	GOBIERNOS DEPARTAMENTALES								
ENTIDAD	:		8	OCTAVO DEPARTAMENTO MISSIONES								
TIPO DE PRESUPUESTO	:		1	PROGRAMAS DE ACTIVIDADES CENTRALES								
PROGRAMA	:		8	ADMINISTRACIÓN DEPARTAMENTAL								
SUBPROGRAMA	:		0									
PROYECTO	:		3	JUNTA DEPARTAMENTAL								
OBJETO DEL GASTO	:		112	DIETAS								
FUENTE DE FINANCI.	:		10	RECURSOS DEL TESORO								
ORGANISMO FINANCIADOR	:		1	GUBERNO								
DEPARTAMENTO	:		8	8° DPTO. - MISSIONES								
387	1.000 MIEMBROS	J10	7	1,510,000	10,570,000	MIEMBROS	J10	8	1,510,000	12,080,000	8	7,880,000
TOTAL MENSUAL					10,570,000				1,510,000	12,080,000		
TOTAL A PARTIR DE LA VIGENCIA (DE JUNIO A DICIEMBRE)					52,860,000					80,400,000		
DIFERENCIA DE SUELDOS												7,880,000
DIFERENCIA DE AGUINALDO												828,487
OBJETO DEL GASTO	:		113	GASTOS DE REPRESENTACIÓN								
FUENTE DE FINANCI.	:		10	RECURSOS DEL TESORO								
ORGANISMO FINANCIADOR	:		1	GUBERNO								
DEPARTAMENTO	:		8	8° DPTO. - MISSIONES								
387	1.000 MIEMBROS	882	7	1,058,000	7,392,000	MIEMBROS	882	8	1,058,000	8,448,000	8	5,280,000
TOTAL MENSUAL				1,058,000	7,392,000				1,058,000	8,448,000		
TOTAL A PARTIR DE LA VIGENCIA (DE JUNIO A DICIEMBRE)					36,960,000					42,240,000		
DIFERENCIA DE SUELDOS												5,280,000
DIFERENCIA DE AGUINALDO												440,000

LINEA	PRESUPUESTO 2003					REPROGRAMACIÓN						
	DESCRIPCION	CATE- GORIA	N° DE CARGO	ASIGNACIÓN PERSONAL	ASIGNACIÓN MENSUAL	DESCRIPCION	CATE- GORIA	N° DE CARGO	ASIGNACIÓN PERSONAL	ASIGNACIÓN MENSUAL	VIGENCIA DESDE MES	DIFERENCIA DE SUELDO
NIVEL	:		22	GOBIERNOS DEPARTAMENTALES								
ENTIDAD	:		9	NOVENO DEPARTAMENTO PARAGUARI								
TIPO DE PRESUPUESTO	:		1	PROGRAMAS DE ACTIVIDADES CENTRALES								
PROGRAMA	:		9	ADMINISTRACIÓN DEPARTAMENTAL								
SUBPROGRAMA	:		0									
PROYECTO	:		2	JUNTA DEPARTAMENTAL								
OBJETO DEL GASTO	:		112	DIETAS								
FUENTE DE FINANCI.	:		10	RECURSOS DEL TESORO								
ORGANISMO FINANCIADOR	:		1	GUBERNO								
DEPARTAMENTO	:		9	9° DPTO. PARAGUARI								
387	1.000 MIEMBROS	J10	11	1,510,000	15,510,000	MIEMBROS	J10	12	1,510,000	18,120,000	8	7,550,000
TOTAL MENSUAL					15,510,000				1,510,000	18,120,000		
TOTAL A PARTIR DE LA VIGENCIA (DE JUNIO A DICIEMBRE)					83,060,000					90,600,000		
DIFERENCIA DE SUELDOS												7,550,000
DIFERENCIA DE AGUINALDO												828,167
OBJETO DEL GASTO	:		113	GASTOS DE REPRESENTACIÓN								
FUENTE DE FINANCI.	:		10	RECURSOS DEL TESORO								
ORGANISMO FINANCIADOR	:		1	GUBERNO								
DEPARTAMENTO	:		9	9° DPTO. PARAGUARI								
387	1.000 MIEMBROS	882	11	1,058,000	11,816,000	MIEMBROS	882	12	1,058,000	12,872,000	8	5,280,000
TOTAL MENSUAL				1,058,000	11,816,000				1,058,000	12,872,000		
TOTAL A PARTIR DE LA VIGENCIA (DE JUNIO A DICIEMBRE)					58,080,000					63,380,000		
DIFERENCIA DE SUELDOS												5,280,000
DIFERENCIA DE AGUINALDO												440,000

LEY N° 2.313

QUE AMPLIA EL PRESUPUESTO GENERAL DE LA NACION PARA EL EJERCICIO FISCAL 2003, APROBADO POR LEY N° 2.061, DE FECHA 31 DE DICIEMBRE DEL 2002 - GOBIERNOS DEPARTAMENTALES.

LÍNEA	DESCRIPCIÓN	PRESUPUESTO 2003				REPROGRAMACIÓN						
		CATE- GORÍA	N° DE CARGO	ASIGNACIÓN PERSONAL	ASIGNACIÓN MENSUAL	DESCRIPCIÓN	CATE- GORÍA	N° DE CARGO	ASIGNACIÓN PERSONAL	ASIGNACIÓN MENSUAL	VIGENCIA DEBE MES	DIFERENCIA DE SUELDO
NIVEL	:		22	GOBIERNOS DEPARTAMENTALES								
ENTIDAD	:		10	DÉCIMO DEPARTAMENTO ALTO PARANÁ								
TIPO DE PRESUPUESTO	:		1	PROGRAMAS DE ACTIVIDADES CENTRALES								
PROGRAMA	:		10	ADMINISTRACIÓN DEPARTAMENTAL								
SUBPROGRAMA	:		0	GOBERNACIÓN DE ALTO PARANÁ								
PROYECTO	:		4	JUNTA DEPARTAMENTAL								
OBJETO DEL GASTO	:		112	DIETAS								
FUENTE DE FINANCI.	:		10	RECURSOS DEL TESORO								
ORGANISMO FINANCIADOR	:		1	GUBERNO								
DEPARTAMENTO	:		10	10° DPTO. ALTO PARANÁ								
387 1.000 MIEMBROS		J10	15	1,510,000	22,850,000 MIEMBROS		18	1,510,000	27,180,000	0	22,850,000	
TOTAL MENSUAL			15	1,510,000	22,850,000		18	1,510,000	27,180,000			
TOTAL A PARTIR DE LA VIGENCIA (DE JUNIO A DICIEMBRE)					113,250,000				136,800,000			
DIFERENCIA DE SUELDOS											22,850,000	
DIFERENCIA DE AGUINALDO											1,867,800	
OBJETO DEL GASTO	:		113	GASTOS DE REPRESENTACIÓN								
FUENTE DE FINANCI.	:		10	RECURSOS DEL TESORO								
ORGANISMO FINANCIADOR	:		1	GUBERNO								
DEPARTAMENTO	:		10	10° DPTO. ALTO PARANÁ								
387 1.000 MIEMBROS		382	15	1,058,000	15,240,000 MIEMBROS		18	1,058,000	15,008,000	0	15,840,000	
TOTAL MENSUAL			15	1,058,000	15,840,000		18	1,058,000	15,008,000			
TOTAL A PARTIR DE LA VIGENCIA (DE JUNIO A DICIEMBRE)					79,200,000				85,040,000			
DIFERENCIA DE SUELDOS											15,840,000	
DIFERENCIA DE AGUINALDO											1,320,000	

LÍNEA	DESCRIPCIÓN	PRESUPUESTO 2003				REPROGRAMACIÓN						
		CATE- GORÍA	N° DE CARGO	ASIGNACIÓN PERSONAL	ASIGNACIÓN MENSUAL	DESCRIPCIÓN	CATE- GORÍA	N° DE CARGO	ASIGNACIÓN PERSONAL	ASIGNACIÓN MENSUAL	VIGENCIA DEBE MES	DIFERENCIA DE SUELDO
NIVEL	:		22	GOBIERNOS DEPARTAMENTALES								
ENTIDAD	:		13	DÉCIMO TERCER DEPARTAMENTO AMAMBAY								
TIPO DE PRESUPUESTO	:		1	PROGRAMAS DE ACTIVIDADES CENTRALES								
PROGRAMA	:		2	JUNTA DEPARTAMENTAL								
SUBPROGRAMA	:		0									
PROYECTO	:		0									
OBJETO DEL GASTO	:		112	DIETAS								
FUENTE DE FINANCI.	:		10	RECURSOS DEL TESORO								
ORGANISMO FINANCIADOR	:		1	GUBERNO								
DEPARTAMENTO	:		13	13° DPTO. AMAMBAY								
387 1.000 MIEMBROS DE LA JUNTA		J10	7	1,510,000	10,570,000 MIEMBROS		8	1,510,000	12,080,000	0	7,560,000	
TOTAL MENSUAL			7	1,510,000	10,570,000		8	1,510,000	12,080,000			
TOTAL A PARTIR DE LA VIGENCIA (DE JUNIO A DICIEMBRE)					52,850,000				60,400,000			
DIFERENCIA DE SUELDOS											7,560,000	
DIFERENCIA DE AGUINALDO											629,167	
OBJETO DEL GASTO	:		113	DIETAS								
FUENTE DE FINANCI.	:		10	RECURSOS DEL TESORO								
ORGANISMO FINANCIADOR	:		1	GUBERNO								
DEPARTAMENTO	:		13	13° DPTO. AMAMBAY								
387 1.000 MIEMBROS DE LA JUNTA		382	7	1,058,000	7,382,000 MIEMBROS		8	1,058,000	8,448,000	0	5,280,000	
TOTAL MENSUAL			7	1,058,000	7,382,000		8	1,058,000	8,448,000			
TOTAL A PARTIR DE LA VIGENCIA (DE JUNIO A DICIEMBRE)					36,950,000				42,240,000			
DIFERENCIA DE SUELDOS											5,280,000	
DIFERENCIA DE AGUINALDO											440,000	

LÍNEA	DESCRIPCIÓN	PRESUPUESTO 2003				REPROGRAMACIÓN						
		CATE- GORÍA	N° DE CARGO	ASIGNACIÓN PERSONAL	ASIGNACIÓN MENSUAL	DESCRIPCIÓN	CATE- GORÍA	N° DE CARGO	ASIGNACIÓN PERSONAL	ASIGNACIÓN MENSUAL	VIGENCIA DEBE MES	DIFERENCIA DE SUELDO
NIVEL	:		22	GOBIERNOS DEPARTAMENTALES								
ENTIDAD	:		14	DÉCIMO CUARTO DEPARTAMENTO CANINDYÚ								
TIPO DE PRESUPUESTO	:		1	PROGRAMAS DE ACTIVIDADES CENTRALES								
PROGRAMA	:		14	ADMINISTRACIÓN DEPARTAMENTAL								
SUBPROGRAMA	:		0	GOBERNACIÓN DE ALTO PARANÁ								
PROYECTO	:		4	JUNTA DEPARTAMENTAL								
OBJETO DEL GASTO	:		112	DIETAS								
FUENTE DE FINANCI.	:		10	RECURSOS DEL TESORO								
ORGANISMO FINANCIADOR	:		1	GUBERNO								
DEPARTAMENTO	:		14	14° DPTO. CANINDYÚ								
387 1.000 MIEMBROS		J10	7	1,510,000	10,570,000 MIEMBROS		8	1,510,000	12,080,000	0	7,560,000	
TOTAL MENSUAL			7	1,510,000	10,570,000		8	1,510,000	12,080,000			
TOTAL A PARTIR DE LA VIGENCIA (DE JUNIO A DICIEMBRE)					52,850,000				60,400,000			
DIFERENCIA DE SUELDOS											7,560,000	
DIFERENCIA DE AGUINALDO											629,167	
OBJETO DEL GASTO	:		113	GASTOS DE REPRESENTACIÓN								
FUENTE DE FINANCI.	:		10	RECURSOS DEL TESORO								
ORGANISMO FINANCIADOR	:		1	GUBERNO								
DEPARTAMENTO	:		14	14° DPTO. CANINDYÚ								
387 1.000 MIEMBROS		382	7	1,058,000	7,382,000 MIEMBROS		8	1,058,000	8,448,000	0	5,280,000	
TOTAL MENSUAL			7	1,058,000	7,382,000		8	1,058,000	8,448,000			
TOTAL A PARTIR DE LA VIGENCIA (DE JUNIO A DICIEMBRE)					36,950,000				42,240,000			
DIFERENCIA DE SUELDOS											5,280,000	
DIFERENCIA DE AGUINALDO											440,000	