

PODER LEGISLATIVO  
LEY Nº 2.476

QUE AMPLIA Y APRUEBA MODIFICACIONES DENTRO DEL PRESUPUESTO GENERAL DE LA NACION PARA EL EJERCICIO FISCAL 2004; Y MODIFICA LOS ARTICULOS 141, 142, 143 y 144, APROBADOS POR LA LEY Nº 2344, DE FECHA 31 DE DICIEMBRE DE 2003 "QUE APRUEBA EL PRESUPUESTO GENERAL DE LA NACION PARA EL EJERCICIO FISCAL 2004.

EL CONGRESO DE LA NACION PARAGUAYA SANCIONA CON FUERZA DE  
LEY

**Artículo 1º.-** Modifícase la estimación de los Ingresos del Presupuesto General de la Nación aprobado por el Artículo 1º de la Ley Nº 2344, del 31 de diciembre de 2003, con la disminución de Aportes de Entidades Descentralizadas por la suma total de G. 60.513.951.900.- (Guaraníes sesenta mil quinientos trece millones novecientos cincuenta y un mil novecientos); la disminución de Colocación de Bonos del Tesoro Nacional por la suma de G. 109.717.188.972.- (Guaraníes ciento nueve mil setecientos diecisiete millones ciento ochenta y ocho mil novecientos setenta y dos); el aumento del Impuesto al Valor Agregado (IVA) por el monto de G. 300.394.006.015.- (Guaraníes trescientos mil trescientos noventa y cuatro millones seis mil quince), y aumento de Desembolsos de Préstamos Externos por la suma de G. 427.460.428.218 (Guaraníes cuatrocientos veintisiete mil cuatrocientos sesenta millones cuatrocientos veintiocho mil doscientos dieciocho) conforme al siguiente detalle y al Anexo que se adjunta y forma parte de la presente Ley.

CODIGO	ENTIDADES	PRESUPUESTO 2004	DISMINUCION *	AUMENTO	PRESUPUESTO 2004 MODIFICADO
17 01	TESORO NACIONAL				
100	INGRESOS CORRIENTES				
110	INGRESOS TRIBUTARIOS				
113	IMPUESTOS INTERNOS SOBRE BIENES Y SERVICIOS				
1	IMPUESTO AL VALOR AGREGADO (IVA)	1.780.078.997.104	0	300.394.006.015	2.080.473.003.119
150	TRANSFERENCIAS CORRIENTES				
154	TRANSFERENCIAS DE ENTIDADES Y ORGANISMOS DEL ESTADO				
10	APORTES DE ENTIDADES DESCENTRALIZADAS	275.600.000.000	60.513.951.900	0	215.086.048.100
300	RECURSOS DE FINANCIAMIENTO				
310	ENDEUDAMIENTO INTERNO				
311	CRÉDITO INTERNO				
1	COLOCACION DE BONOS DEL TESORO NACIONAL	339.717.188.972	109.717.188.972	0	230.000.000.000
320	ENDEUDAMIENTO EXTERNO				
322	DESEMBOLSOS DE PRÉSTAMOS EXTERNOS				
1	PRÉSTAMOS DE ORGANISMOS MULTILATERALES	854.074.206.411	0	287.460.428.218	1.141.534.634.629
2	PRÉSTAMOS DE GOB. EXTRANJEROS Y SUS AG. FINANCIERAS	336.316.374.289	0	140.000.000.000	476.316.374.289
<b>TOTAL GENERAL</b>		<b>3,585,786,766,776</b>	<b>170,231,140,872</b>	<b>727,854,434,233</b>	<b>4,143,410,060,137</b>

*CSB* *A* *9* *S*

LEY N° 2.476

**Artículo 2°.-** Ampliase las asignaciones de los gastos del Presupuesto General de la Nación para el Ejercicio Fiscal 2004, aprobados por el Artículo 2° de la Ley N° 2344, del 31 de diciembre de 2003, por la suma de G. 760.778.359.154.- (Guaraníes setecientos sesenta mil setecientos setenta y ocho millones trescientos cincuenta y nueve mil ciento cincuenta y cuatro), de la cual corresponde a la Administración Central la suma de G.726.281.573.763.- (Guaraníes setecientos veintiséis mil doscientos ochenta y un millones quinientos setenta y tres mil setecientos sesenta y tres) y para las Entidades Descentralizadas la suma de G. 34.496.785.391.- (Guaraníes treinta y cuatro mil cuatrocientos noventa y seis millones setecientos ochenta y cinco mil trescientos noventa y uno), de acuerdo al siguiente detalle y al Anexo que se adjunta y forma parte de la presente Ley.

CLASIFICACIÓN INSTITUCIONAL	CORRIENTE	CAPITAL	GASTOS DE FINANCIAMIENTO	AMPLIACIÓN TOTAL GUARANÍES
<b>I ADMINISTRACIÓN CENTRAL</b>	<b>90,856,191,577</b>	<b>635,425,382,186</b>	<b>0</b>	<b>726,281,573,763</b>
<b>11 PODER LEGISLATIVO</b>	<b>9,226,231,806</b>	<b>367,000,000</b>	<b>0</b>	<b>9,593,231,806</b>
01 CONGRESO NACIONAL	253,200,000	0	0	253,200,000
02 CAMARA DE SENADORES	2,345,031,806	25,000,000	0	2,370,031,806
03 CAMARA DE DIPUTADOS	6,628,000,000	342,000,000	0	6,970,000,000
<b>12 PODER EJECUTIVO</b>	<b>76,438,060,551</b>	<b>634,793,382,186</b>	<b>0</b>	<b>711,231,442,737</b>
01 PRESIDENCIA DE LA REPÚBLICA	1,906,329,194	2,465,670,806	0	4,372,000,000
03 MINISTERIO DEL INTERIOR	1,732,737,398	38,100,219,440	0	39,832,956,838
05 MINISTERIO DE DEFENSA NACIONAL	16,372,053,453	45,000,000,000	0	61,372,053,453
07 MINISTERIO DE EDUCACIÓN Y CULTURA	32,229,542,545	0	0	32,229,542,545
08 MINISTERIO DE SALUD PÚBLICA Y BIENESTAR SOCIAL	9,540,000,000	36,550,000,000	0	46,090,000,000
09 MINISTERIO DE JUSTICIA Y TRABAJO	5,550,618,537	12,412,430,819	0	17,963,049,356
10 MINISTERIO DE AGRICULTURA Y GANADERÍA	439,674,424	33,700,680,516	0	34,140,354,940
13 MINISTERIO DE OBRAS PÚBLICAS Y COMUNICACIONES	6,667,105,000	466,564,380,805	0	475,231,485,805
<b>13 PODER JUDICIAL</b>	<b>540,000,000</b>	<b>265,000,000</b>	<b>0</b>	<b>805,000,000</b>
04 CONSEJO DE LA MAGISTRATURA	540,000,000	265,000,000	0	805,000,000
<b>14 CONTRALORIA GENERAL DE LA REPÚBLICA</b>	<b>4,651,899,220</b>	<b>0</b>	<b>0</b>	<b>4,651,899,220</b>
01 CONTRALORIA GENERAL DE LA REPÚBLICA	4,651,899,220	0	0	4,651,899,220
<b>II ADMINISTRACIÓN DESCENTRALIZADA</b>	<b>5,128,272,254</b>	<b>29,368,513,137</b>	<b>0</b>	<b>34,496,785,391</b>
<b>23 ENTES AUTÓNOMOS Y AUTÁRQUICOS</b>	<b>48,985,286</b>	<b>28,895,710,137</b>	<b>0</b>	<b>28,944,695,423</b>
05 INSTITUTO DE BIENESTAR RURAL	0	28,895,710,137	0	28,895,710,137
06 INSTITUTO NACIONAL DEL INDIGENA	48,985,286	0	0	48,985,286
<b>28 UNIVERSIDADES NACIONALES</b>	<b>5,079,286,968</b>	<b>472,803,000</b>	<b>0</b>	<b>5,552,089,968</b>
01 UNIVERSIDAD NACIONAL DE ASUNCIÓN	4,652,089,968	0	0	4,652,089,968
04 UNIVERSIDAD NACIONAL DE ITAPÚA	427,197,000	472,803,000	0	900,000,000
<b>III TOTAL (I + II)</b>	<b>95,984,463,831</b>	<b>664,793,895,323</b>	<b>0</b>	<b>760,778,359,154</b>

**Artículo 3°.-** Apruébase la modificación de las Transferencias Consolidables del Presupuesto General de la Nación para el Ejercicio Fiscal 2004, aprobado por el Artículo 78 de la Ley N° 2344, del 31 de diciembre de 2003, por la suma total de G. 23.835.037.500.- (Guaraníes veintitres mil ochocientos treinta y cinco millones treinta y siete mil quinientos), conforme al siguiente detalle.

CLASIFICACIÓN INSTITUCIONAL	CORRIENTE	CAPITAL	GASTOS DE FINANCIAMIENTO	TOTAL
<b>12 06 MINISTERIO DE HACIENDA</b>	<b>0</b>	<b>-8,179,396,264</b>	<b>0</b>	<b>-8,179,396,264</b>
23 02 CONSEJO NACIONAL DE LA VIVIENDA	0	-7,179,396,264	0	-7,179,396,264
27 2 BANCO NACIONAL DE AHORRO Y PRESTAMO P/LA VIVIENDA	0	-1,000,000,000	0	-1,000,000,000
<b>12 07 MINISTERIO DE EDUCACIÓN Y CULTURA</b>	<b>3,142,355,805</b>	<b>362,552,195</b>	<b>0</b>	<b>3,504,908,000</b>
23 06 INSTITUTO NACIONAL DEL INDIGENA	48,985,286	0	0	48,985,286
23 08 FONDO NACIONAL DE LA CULTURA Y LAS ARTES	-2,096,167,254	0	0	-2,096,167,254
28 01 UNIVERSIDAD NACIONAL DE ASUNCIÓN	4,762,340,773	-110,250,805	0	4,652,089,968
28 04 UNIVERSIDAD NACIONAL DE ITAPÚA	427,197,000	472,803,000	0	900,000,000
<b>12 10 MINISTERIO DE AGRICULTURA Y GANADERÍA</b>	<b>-119,201,036</b>	<b>28,628,726,800</b>	<b>0</b>	<b>28,509,525,764</b>
23 05 INSTITUTO DE BIENESTAR RURAL	-100,510,693	28,996,226,800	0	28,895,710,137
23 07 SERVICIO NACIONAL DE SALUD ANIMAL	-17,715,180	0	0	-17,715,180
23 14 INSTITUTO NACIONAL DE COOPERATIVISMO	-969,193	0	0	-969,193
27 03 CRÉDITO AGRÍCOLA DE HABILITACIÓN	0	-367,500,000	0	-367,500,000
<b>TOTAL TRANSFERENCIAS</b>	<b>3,023,154,769</b>	<b>20,811,882,731</b>	<b>0</b>	<b>23,835,037,500</b>

LEY N° 2.476

Artículo 4°.- Apruébanse las modificaciones del Presupuesto General de la Nación con la reasignación de recursos y gastos entre los organismos y entidades del Estado por transferencias de créditos, con la disminución y aumento de los créditos presupuestarios por la suma total de G. 557.623.293.361.- (Guaraníes quinientos cincuenta y siete mil seiscientos veintitrés millones doscientos noventa y tres mil trescientos sesenta y uno), que afectan a las siguientes Entidades y conforme al Anexo que se adjunta y forma parte de la presente Ley.

CODIGO	DESCRIPCIÓN	DISMINUCIÓN	AUMENTO	VARIACIÓN
<b>I</b>	<b>ADMINISTRACIÓN CENTRAL</b>	<b>268.465.648.539</b>	<b>802.253.904.400</b>	<b>533.788.255.861</b>
<b>11</b>	<b>PODER LEGISLATIVO</b>	<b>0</b>	<b>9.593.231.806</b>	<b>9.593.231.806</b>
1	CONGRESO NACIONAL	0	253.200.000	253.200.000
2	CAMARA DE SENADORES	0	2.370.031.806	2.370.031.806
3	CAMARA DE DIPUTADOS	0	6.970.000.000	6.970.000.000
<b>12</b>	<b>PODER EJECUTIVO</b>	<b>80.473.459.567</b>	<b>786.003.773.374</b>	<b>705.530.313.807</b>
1	PRESIDENCIA DE LA REPÚBLICA	2.905.035.611	7.277.035.611	4.372.000.000
3	MINISTERIO DEL INTERIOR	4.234.510.362	44.067.467.200	39.832.956.838
4	MINISTERIO DE RELACIONES EXTERIORES	6.668.862.263	967.733.333	-5.701.128.930
5	MINISTERIO DE DEFENSA NACIONAL	0	61.372.053.453	61.372.053.453
7	MINISTERIO DE EDUCACIÓN Y CULTURA	2.018.911.714	34.248.454.259	32.229.542.545
8	MRIO. DE SALUD PÚBL. Y BIENESTAR SOC	11.567.459.843	57.657.459.843	46.090.000.000
9	MINISTERIO DE JUSTICIA Y TRABAJO	2.404.868.066	20.367.917.422	17.963.049.356
10	MRIO DE AGRICULTURA Y GANADERÍA	3.487.519.565	37.627.874.505	34.140.354.940
13	MRIO. DE OBRAS PÚBLICAS Y COMUNIC.	47.186.292.143	522.417.777.748	475.231.485.605
<b>13</b>	<b>PODER JUDICIAL</b>	<b>0</b>	<b>805.000.000</b>	<b>805.000.000</b>
2	JUSTICIA ELECTORAL	0	0	0
4	CONSEJO DE LA MAGISTRATURA	0	805.000.000	805.000.000
<b>14</b>	<b>CONTRALORIA GRAL DE LA REPÚBLICA</b>	<b>0</b>	<b>4.651.899.220</b>	<b>4.651.899.220</b>
1	CONTRALORIA GRAL DE LA REPÚBLICA	0	4.651.899.220	4.651.899.220
<b>16</b>	<b>TESORO PÚBLICO</b>	<b>187.992.188.972</b>	<b>1.200.000.000</b>	<b>-186.792.188.972</b>
1	TESORO PÚBLICO	187.992.188.972	1.200.000.000	-186.792.188.972
<b>II</b>	<b>ADMINISTRACIÓN DESCENTRALIZADA</b>	<b>12.911.859.900</b>	<b>36.746.897.400</b>	<b>23.835.037.500</b>
<b>23</b>	<b>ENTES AUTÓNOMOS Y AUTÁRQUICOS</b>	<b>10.394.764.554</b>	<b>30.045.212.086</b>	<b>19.650.447.532</b>
2	CONSEJO NACIONAL DE LA VIVIENDA	8.179.396.264	1.000.000.000	-7.179.396.264
5	INSTITUTO DE BIENESTAR RURAL	100.516.663	28.996.226.800	28.895.710.137
6	INSTITUTO NACIONAL DEL INDÍGENA	0	48.985.286	48.985.286
7	SERVICIO NACIONAL DE SALUD ANIMAL	17.715.180	0	-17.715.180
8	FONDO NAC. DE LA CULT. Y LAS ARTES	2.096.167.254	0	-2.096.167.254
14	INST. NACIONAL DE COOPERATIVISMO	969.193	0	-969.193
<b>27</b>	<b>ENTIDADES FINANCIERAS</b>	<b>1.367.500.000</b>	<b>0</b>	<b>-1.367.500.000</b>
2	B.N.A.P.V	1.000.000.000	0	-1.000.000.000
3	CREDITO AGRICOLA DE HABILITACIÓN	367.500.000	0	-367.500.000
<b>28</b>	<b>UNIVERSIDADES NACIONALES</b>	<b>1.149.595.346</b>	<b>6.701.685.314</b>	<b>5.552.089.968</b>
1	UNIVERSIDAD NACIONAL DE ASUNCIÓN	1.149.595.346	5.801.685.314	4.652.089.968
4	UNIVERSIDAD NACIONAL DE ITAPUA	0	900.000.000	900.000.000
<b>III</b>	<b>TOTAL (I + II)</b>	<b>281.377.508.439</b>	<b>839.000.801.800</b>	<b>557.623.293.361</b>

## LEY N° 2.476

**Artículo 5°.-** Modifícase la estimación de los ingresos y la programación de los gastos dentro del Presupuesto 2004, de la Comisión Nacional de Telecomunicaciones por el monto total de G. 10.513.951.900.- (Guaraníes diez mil quinientos trece millones novecientos cincuenta y un mil novecientos), conforme al Anexo que se adjunta y forma parte de la presente Ley.

**Artículo 6°.-** La ampliación presupuestaria autorizada por la presente disposición legal será en carácter de excepción a los establecidos en los Artículos 97, 102 y 104 de la Ley N° 2344/03.

**Artículo 7°.-** Autorízase al Ministerio de Hacienda la adecuación de los Anexos adjuntos a la presente Ley, de acuerdo al Clasificador Presupuestario vigente, las técnicas de programación de ingresos, gastos y montos autorizados hasta el nivel de metas y actividades, al solo efecto de la correcta imputación y ejecución presupuestaria.

**Artículo 8°.-** Modifícanse los Artículos 141, 142, 143 y 144 de la Ley N° 2344/2003, QUE APRUEBA EL PRESUPUESTO GENERAL DE LA NACION PARA EL EJERCICIO FISCAL 2004, que quedarán redactados de la siguiente forma:

**“Art. 141.-** Autorízase al Poder Ejecutivo, a través del Ministerio de Hacienda, a emitir y mantener en circulación Bonos Nominativos del Tesoro Nacional, negociables, por un monto de hasta G. 230.000.000.000.- (Guaraníes doscientos treinta mil millones). Los títulos deberán llevar la firma impresa del Ministro de Hacienda y del Director General del Tesoro. La emisión de los Bonos podrá realizarse en guaraníes o en dólares americanos. Los Bonos del Tesoro Nacional emitidos conforme a esta ley, gozarán de la garantía del Estado. La adquisición, negociación y renta de los Bonos del Tesoro Nacional, estarán exentas de todo tributo”.

**“Art. 142.-** La colocación de estos bonos será realizada a través del Banco Central del Paraguay en el país o en el exterior. La tasa de interés anual en guaraníes podrá ser entre 10% (diez por ciento) y 15% (quince por ciento) ó el equivalente a la tasa de inflación más un margen entre el 1% (uno por ciento) y el 6% (seis por ciento). La tasa de interés para las emisiones en Dólares de los Estados Unidos de América, será de hasta el 9% (nueve por ciento) anual. La Dirección General del Tesoro Público pagará los honorarios y gastos de la oferta, incluyendo los honorarios y gastos de suscripciones, asesoría legal, relaciones públicas y marketing con el producido de la emisión. En caso de no producirse la emisión, la Dirección General del Tesoro Público pagará directamente en el plazo de un año. Facúltase a los organismos y entidades del Estado citados en el Artículo 3° de la Ley N° 1535/99 “DE ADMINISTRACION FINANCIERA DEL ESTADO” a adquirir estos Bonos del Tesoro Nacional. El Poder Ejecutivo podrá pagar directamente con anuencia del interesado con los Bonos emitidos de conformidad con la presente Ley, las deudas contraídas con contratistas y proveedores del Estado, como consecuencia de la ejecución de los programas financiados con estos Bonos ”.

**“Art. 143.-** Los Bonos del Tesoro autorizados por esta Ley, se emitirán con un plazo no mayor a veinte años, y los intereses podrán ser pagados trimestralmente por plazo vencido o al vencimiento de los Bonos conforme a lo determinado por el Poder Ejecutivo y podrá adoptar las disposiciones necesarias para rescatarlos anticipadamente”.

**“Art. 144.-** Los recursos obtenidos por la colocación de los Bonos, cuya emisión es autorizada conforme a los Artículos 141, 142 y 143 anteriores, serán destinados exclusivamente para el financiamiento de gastos de capital y para el servicio de la deuda pública. El Ministerio de Hacienda establecerá los mecanismos operativos y actos de disposición requeridos para la emisión, circulación, colocación, negociación y/o renegociación de los Bonos del Tesoro”.

**Artículo 9°.-** La Ampliación autorizada en el sub grupo del Objeto del Gasto 960 – Obligaciones Pendientes de Pago de Ejercicios Anteriores, dentro del Presupuesto del Ministerio de Defensa Nacional, por un monto de 5.944.053.453.- (Guaraníes cinco mil novecientos cuarenta y cuatro millones cincuenta y tres mil cuatrocientos cincuenta y tres), será utilizada única y exclusivamente para el pago de la deuda en concepto de gastos de Capital, en cumplimiento a las Resoluciones dictadas por el Poder Judicial las cuales fueron previstos en la Ley N° 2291/03 “QUE AMPLIA EL PRESUPUESTO GENERAL DE LA NACION PARA EL EJERCICIO FISCAL 2003”, y que al cierre del Ejercicio Fiscal 2003 no ha sido transferido por el Ministerio de Hacienda.


**LEY N° 2.476**

**Artículo 10.-** Todos los bienes adquiridos por la Comisión de Verdad y Justicia de acuerdo al crédito presupuestario autorizado por esta Ley, una vez fenecido su plazo de conformación serán transferidos, a la Defensoría del Pueblo a modo de fortalecer la gestión de la misma.


**Artículo 11.-** Comuníquese al Poder Ejecutivo.

**Aprobado el Proyecto de Ley por la Honorable Cámara de Diputados, a treinta y un días del mes de agosto del año dos mil cuatro, y por la Honorable Cámara de Senadores, a veinticuatro días del mes de setiembre del año dos mil cuatro, quedando sancionado el mismo, de conformidad con lo dispuesto en el Artículo 204 de la Constitución Nacional.**

  
**Oscar Rubén Salomón Fernández**  
 Presidente  
 H. Cámara de Diputados

  
**Miguel Carrizosa Galiano**  
 Presidente  
 H. Cámara de Senadores


  
**Luciano Cabrera Palacios**  
 Secretario Parlamentario

  
**Cándido Vera Bejarano**  
 Secretario Parlamentario  
 Asunción, *5* de *octubre* de 2004

Téngase por Ley de la República, publíquese e insértese en el Registro Oficial.

El Presidente de la República

  
**Nicanor Duarte Frutos**  
  
**Dionisio Borda**  
 Ministro de Hacienda

  
**Miguel Gómez**  
 Ministro Sustituto de Hacienda

2476

CÓDIGO	CONCEPTO	PRESUPUESTO INICIAL	MODIFICACIONE (+/-)	PRESUPUESTO AJUSTADO	VARIACIÓN		SALDO PRESUPUESTARIO		
					DISMINUCIÓN	AUMENTO			
<b>11-01 CONGRESO NACIONAL</b>									
100	INGRESOS CORRIENTES								
150	TRANSFERENCIAS CORRIENTES								
151	TRANSFERENCIAS DEL TESORO NACIONAL								
10	RECURSOS DEL TESORO	9,436,265,093	0	9,436,265,093	0	253,200,000	9,689,465,093		
<b>T O T A L</b>		9,436,265,093	0	9,436,265,093	0	253,200,000	9,689,465,093		
<b>11-01-1-001-00-00</b>									
ENTIDAD		: 11 01 CONGRESO NACIONAL							
TIPO DE PRESUP.		: 1 PRESUPUESTO DE PROGRAMAS DE ACTIVIDADES CENTRALES							
PROGRAMA		: 001 ADMINISTRACION Y COORDINACION GENERAL							
UNID. RESPONS.		: 01 CAMARA DE SENADORES Y CAMARA DE DIPUTADOS							
META		: 1 SESIONAR EN FORMA CONJUNTA AMBAS CAMARAS PARA DELIBERAR SOBRE ASUNTOS DE INTERES NACIONAL							
ACTIVIDAD		: 1 GESTION ADMINISTRATIVA Y FINANZAS							
Código				Presupuesto Inicial	Modificación (+/-)	Presupuesto Ajustado	Variación		Saldo Presupuestario
OG	FF	OF	DPT				Concepto	Disminución	
159	10	001	99	200,000,000	0	200,000,000	0	70,000,000	270,000,000
230	10	001	99	50,000,000	0	50,000,000	0	86,000,000	136,000,000
<b>T O T A L</b>				250,000,000	0	250,000,000	0	156,000,000	406,000,000
<b>11-01-1-002-00-00</b>									
PROGRAMA		: 002 COMISIÓN CONJUNTA DEL MERCOSUR							
UNID. RESPONS.		: 01 CAMARA DE SENADORES Y CAMARA DE DIPUTADOS							
META		: 1 ELABORAR POLITICAS LEGISLATIVAS DE COOPERACIÓN CON PARLAMENTARIOS DE OTROS PAISES							
ACTIVIDAD		: 1 COORDINAR ACTIVIDADES DE INTEGRACIÓN							
Código				Presupuesto Inicial	Modificación (+/-)	Presupuesto Ajustado	Variación		Saldo Presupuestario
OG	FF	OF	DPT				Concepto	Disminución	
123	10	001	99	0	0	0	0	5,500,000	5,500,000
133	10	001	99	25,329,884	0	25,329,884	0	19,300,000	44,629,884
<b>T O T A L</b>				25,329,884	0	25,329,884	0	24,800,000	50,129,884
<b>11-01-1-005-00-00</b>									
PROGRAMA		: 005 DEFENSA DE LOS RECURSOS NATURALES							
UNID. RESP.		: 01 CAMARA DE SENADORES Y CAMARA DE DIPUTADOS							
META		: 1 PROMOVER ACCIONES EFICIENTES Y EFICACES PARA LA DEFENSA DE LOS RECURSOS NATURALES							
ACTIVIDAD		: 0 COORDINACION DE ACCIONES CON INSTITUCIONES DE MEDIO AMBIENTE							
Código				Presupuesto Inicial	Modificación (+/-)	Presupuesto Ajustado	Variación		Saldo Presupuestario
OG	FF	OF	DPT				Concepto	Disminución	
123	10	001	99	0	0	0	0	6,500,000	6,500,000
133	10	001	99	20,123,040	0	20,123,040	0	29,000,000	49,123,040
136	10	001	99	0	0	0	0	12,000,000	12,000,000
<b>T O T A L</b>				20,123,040	0	20,123,040	0	47,500,000	55,623,040
<b>11-01-1-009-00-00</b>									
PROGRAMA		: 009 ESTUDIO DEL PRESUPUESTO GENERAL DE LA NACIÓN							
UNID. RESP.		: 01 CAMARA DE SENADORES Y CAMARA DE DIPUTADOS							
META		: 1 COMISIÓN BICAMERAL DE PRESUPUESTO							
ACTIVIDAD		: 1 ESTUDIO DE PROYECTO DE PRESUPUESTO							
Código				Presupuesto Inicial	Modificación (+/-)	Presupuesto Ajustado	Variación		Saldo Presupuestario
OG	FF	OF	DPT				Concepto	Disminución	
133	10	001	99	100,110,856	-30,000,000	70,110,856	0	18,900,000	89,010,856
136	10	001	99	0	12,000,000	12,000,000	0	6,000,000	18,000,000
<b>T O T A L</b>				100,110,856	-30,000,000	70,110,856	0	24,900,000	89,010,856
<b>TOTAL CONGRESO NACIONAL</b>		145,563,780	-30,000,000	115,563,780	0	253,200,000	0	194,763,780	

2476

CÓDIGO	CONCEPTO	PRESUPUESTO INICIAL	MODIFICACIONE (+/-)	PRESUPUESTO AJUSTADO	VARIACIÓN		SALDO PRESUPUESTARIO
					DISMINUCIÓN	AUMENTO	
<b>11-02 CÁMARA DE SENADORES</b>							
100	150						
	151						
	10	26,108,758,480	15,601,400	26,124,359,880	0	2,345,831,806	28,469,391,686
200	220						
	221	335,064,190	0	335,064,190	0	25,000,000	360,064,190
	10						
TOTAL		26,443,822,670	15,601,400	26,459,424,070	0	2,370,831,806	28,829,455,876

**11-02-1-001-00-00**

ENTIDAD : 11 02 CAMARA DE SENADORES  
 TIPO DE PRESUP. : 1 PRESUPUESTO DE ACTIVIDADES CENTRALES  
 PROGRAMA : 001 ADMINISTRACIÓN Y COORDINACIÓN GENERAL  
 UNIDAD RESPON. : 01 HONORABLE CAMARA DE SENADORES  
 META : 1 SANCIONAR LA MAYOR CANTIDAD DE LEYES  
 ACTIVIDAD : 1 GESTIÓN LEGISLATIVA, ADMINISTRATIVA Y FINANCIERA

Código	Concepto	Presupuesto Inicial	Modificación (+/-)	Presupuesto Ajustado	Variación		Saldo Presupuestario			
					Disminución	Aumento				
OG	FF	OF	DPT							
123	10	001	99	REMUNERACIÓN EXTRAORDINARIA	0	0	0	150,000,000	150,000,000	
133	10	001	99	BONIFICACIONES Y GRATIFICACIONES	713,285,836	0	713,285,836	0	1,453,285,836	
136	10	001	99	BONIFICACIONES POR GRADO ACADÉMICO	0	0	0	258,000,000	258,000,000	
149	10	001	99	JORNALARIOS VARIOS	2,177,514,298	67,218,000	2,244,732,298	85,000,000	2,329,732,298	
159	10	001	99	HONORARIOS VARIOS	904,403,400	-39,500,000	864,903,400	60,000,000	924,903,400	
230	10	001	99	PASAJES Y VIÁTICOS	1,164,590,400	0	1,164,590,400	340,000,000	1,504,590,400	
260	10	001	99	SERVICIOS TÉCNICOS Y PROFESIONALES	1,403,284,188	38,720,000	1,442,004,188	50,000,000	1,492,004,188	
280	10	001	99	OTROS SERVICIOS	221,605,600	74,000,000	295,605,600	40,000,000	335,605,600	
360	10	001	99	COMBUSTIBLES Y LUBRICANTES	642,400,000	-2,000,000	640,400,000	40,000,000	680,400,000	
842	10	001	99	APORTES A ENT. EDUC. E INSTITUCIONES SIN F.	100,000,000	0	100,000,000	50,000,000	150,000,000	
TOTAL					7,327,083,722	138,430,000	7,465,513,722	0	1,813,000,000	9,278,513,722

**11-02-1-002-00-00**

PROGRAMA : 002 PROTECCIÓN DE LOS DERECHOS HUMANOS Y DE LOS INTERESES COMUNES  
 UNIDAD RESPON. : 02 JURADO DE ENJUICIAMIENTO DE MAGISTRADOS  
 META : 1 PROMOVER LA TUTELA DE LOS INTERESES JURIDICOS CONFIDADOS POR LA SOCIEDAD A LA ADM. DE JUSTICIA  
 ACTIVIDAD : 2 GESTIÓN ADMINISTRATIVA FINANCIERA

Código	Concepto	Presupuesto Inicial	Modificación (+/-)	Presupuesto Ajustado	Variación		Saldo Presupuestario			
					Disminución	Aumento				
OG	FF	OF	DPT							
133	10	001	99	BONIFICACIONES Y GRATIFICACIONES	417,828,200	0	417,828,200	0	111,897,180	529,725,380
136	10	001	99	BONIFICACIONES POR GRADO ACADÉMICO	0	0	0	39,200,000	39,200,000	
149	10	001	99	JORNALARIOS VARIOS	70,800,000	0	70,800,000	0	39,895,001	110,695,001
159	10	001	99	HONORARIOS VARIOS	0	0	0	83,539,625	83,539,625	
210	10	001	99	SERVICIOS BÁSICOS	0	0	0	10,000,000	10,000,000	
230	10	001	99	PASAJES Y VIÁTICOS	18,000,000	0	18,000,000	7,500,000	25,500,000	
240	10	001	99	GASTOS POR SERV. DE ASEO, DE MANT. Y REP.	14,280,000	0	14,280,000	0	11,000,000	25,280,000
320	10	001	99	TEXTILES Y VESTUARIOS	0	0	0	9,000,000	9,000,000	
330	10	001	99	PROD. DE PAPEL, CARTON E IMPRESOS	5,000,000	0	5,000,000	0	15,000,000	20,000,000
340	10	001	99	BIENES DE CONSUMO DE OFICINAS E INSUMOS	5,500,000	0	5,500,000	0	15,000,000	20,500,000
540	10	001	99	ADQ. DE EQ. DE OFICINA Y COMPUTACIÓN	0	0	0	0	15,000,000	15,000,000
TOTAL					531,408,200	0	531,408,200	0	357,031,806	888,440,006

**11-02-1-009-00-00**

PROGRAMA : 009 DEFENSORÍA DEL PUEBLO  
 UNIDAD RESPON. : 09 DEFENSORÍA DEL PUEBLO  
 ACTIVIDAD : 1 ACTIVIDADES DE FUNCIONAMIENTO

Código	Concepto	Presupuesto Inicial	Modificación (+/-)	Presupuesto Ajustado	Variación		Saldo Presupuestario			
					Disminución	Aumento				
OG	FF	OF	DPT							
111	10	001	99	SUELDOS	1,004,088,000	0	1,004,088,000	0	77,934,400	1,082,022,400
113	10	001	99	GASTOS DE REPRESENTACIÓN	64,000,800	0	64,000,800	0	16,321,200	80,322,000
114	10	001	99	AGUINALDOS	89,007,400	0	89,007,400	0	7,854,633	96,862,033
TOTAL					1,157,096,200	0	1,157,096,200	0	102,110,233	1,259,206,433

**11-02-1-009-00-00**

META : 1 RECIBIR E INVESTIGAR DENUNCIAS POR VIOLACIÓN DE LOS DERECHOS HUMANOS RECONOCIDOS EN LA CONSTITUCIÓN  
 ACTIVIDAD : 1 DEFENSA DE LOS DERECHOS HUMANOS

Código	Concepto	Presupuesto Inicial	Modificación (+/-)	Presupuesto Ajustado	Variación		Saldo Presupuestario			
					Disminución	Aumento				
OG	FF	OF	DPT							
240	10	001	99	GASTOS POR SERV. DE ASEO, DE MANT. Y REP.	4,200,000	0	4,200,000	0	77,889,767	82,089,767
260	10	001	99	SERVICIOS TÉCNICOS Y PROFESIONALES	23,730,000	0	23,730,000	0	10,000,000	33,730,000
540	10	001	99	ADQ. DE EQ. DE OFICINA Y COMPUTACIÓN	88,357,700	0	88,357,700	0	10,000,000	98,357,700
TOTAL					116,287,700	0	116,287,700	0	97,889,767	214,177,467
TOTAL CAMARA DE SENADORES					9,131,875,822	138,430,000	9,270,305,822	0	2,370,831,806	11,640,337,628

*Handwritten signatures and initials:*

AG

*[Signature]*

07

*[Signature]*

2476

Línea	Descripción	PRESUPUESTO 2004				REPROGRAMACIÓN				
		Categ.	N° Cargo	Asignación Personal	Asignación mensual	Categ.	N° Cargo	Asignación Personal	Asignación mensual	
Entidad : 11 02 CAMARA DE SENADORES Tipo de Presup. : 1 PRESUPUESTO DE ACTIVIDADES CENTRALES Programa : 009 PROTECCIÓN DE LOS DERECHOS HUMANOS Y DE LOS INTERESES Objeto del gasto : 111 Sueldos Fte. de Fto. : 10 Recursos del Tesoro										
	19.000 JEFE DE DEPARTAMENTO					C5J	2	2,870,000	5,740,000	
	20.000 TECNICO II					E39	1	1,300,000	1,300,000	
	21.000 TECNICO I					D88	1	1,600,000	1,600,000	
	22.000 JEFE DE DIVISION					E1E	2	1,941,200	3,882,400	
	23.000 TECNICO I					D8B	1	1,870,300	1,870,300	
	24.000 AUXILIAR DE SERVICIOS					G94	1	845,500	845,500	
	25.000 AUXILIAR TECNICO ADMINISTRATIVO					G37	1	1,000,000	1,000,000	
	26.000 SECRETARIO/A III					E66	1	1,300,000	1,300,000	
	27.000 ASISTENTE TECNICO ADMINISTRATIVO					F25	2	972,700	1,945,400	
<b>Total mensual</b>				0				0	12	19,483,600
<b>Total anual (4 Meses)</b>								0		77,934,400
<b>Diferencia Sueldos</b>										77,934,400
<b>Diferencia Aguinaldo</b>										6,494,533
Objeto del gasto : 113 GASTO DE REPRESENTACION Fte. de Fto. : 10 Recursos del Tesoro										
	21.000 DIRECTOR					S1M	1	2,042,500	2,042,500	
	22.000 CONDUCCION INTERMEDIA					S2D	1	1,111,000	1,111,000	
	23.000 CONDUCCION INTERMEDIA					S2M	1	926,800	926,800	
<b>Total mensual</b>				0				0	3	4,080,300
<b>Total anual (4 Meses)</b>								0		16,321,200
<b>Diferencia Sueldos</b>										16,321,200
<b>Diferencia Aguinaldo</b>										1,360,100

CSB  
 [Handwritten signature]  
 07  
 [Handwritten signature]



2476

CÓDIGO	CONCEPTO	PRESUPUESTO INICIAL	MODIFICACIONE (+/-)	PRESUPUESTO AJUSTADO	VARIACIÓN		SALDO PRESUPUESTARIO
					DISMINUCIÓN	AUMENTO	
<b>11-03 CÁMARA DE DIPUTADOS</b>							
100	INGRESOS CORRIENTES						
150	TRANSFERENCIAS CORRIENTES						
151	TRANSFERENCIAS DEL TESORO NACIONAL						
10	RECURSOS DEL TESORO	36,119,412,915	7,899,333	36,127,312,248	0	6,628,000,000	42,755,312,248
200	INGRESOS DE CAPITAL						
220	TRANSFERENCIAS DE CAPITAL						
221	TRANSFERENCIAS DEL TESORO NACIONAL						
10	RECURSOS DEL TESORO	880,587,085	0	880,587,085	0	342,000,000	1,222,587,085
<b>T O T A L</b>		<b>37,000,000,000</b>	<b>7,899,333</b>	<b>37,007,899,333</b>	<b>0</b>	<b>6,970,000,000</b>	<b>43,977,899,333</b>

11-03-1-001-00-00

ENTIDAD : 11 03 CÁMARA DE DIPUTADOS  
 TIPO DE PRESUP. : 1 PRESUPUESTO DE PROGRAMAS DE ACTIVIDADES CENTRALES  
 PROGRAMA : 001 ADMINISTRACIÓN Y COORDINACIÓN GENERAL  
 UNIDAD RESP. : 01 HONORABLE CÁMARA DE DIPUTADOS  
 ACTIVIDAD : 1 ACTIVIDAD DE FUNCIONAMIENTO

CÓDIGO	CONCEPTO	PRESUPUESTO INICIAL	MODIFICACIONE (+/-)	PRESUPUESTO AJUSTADO	VARIACIÓN		SALDO PRESUPUESTARIO
					DISMINUCIÓN	AUMENTO	
111	SUELDOS	9,667,809,600	6,664,000	9,674,473,600	0	18,120,400	9,692,594,000
113	GASTOS DE REPRESENTACIÓN	3,598,932,960		3,598,932,960	0	11,324,900	3,610,257,860
114	AGUINALDOS	1,467,969,880	555,333	1,468,525,213	0	2,453,775	1,470,978,988
<b>T O T A L</b>		<b>14,734,712,440</b>	<b>7,219,333</b>	<b>14,741,931,773</b>	<b>0</b>	<b>31,899,075</b>	<b>14,773,830,848</b>

META : 1 SANCIONAR LA MAYOR CANTIDAD DE LEYES  
 ACTIVIDAD : 2 APOYO A LA GESTIÓN PARLAMENTARIA

CÓDIGO	CONCEPTO	PRESUPUESTO INICIAL	MODIFICACIONE (+/-)	PRESUPUESTO AJUSTADO	VARIACIÓN		SALDO PRESUPUESTARIO
					DISMINUCIÓN	AUMENTO	
123	REMUNERACIÓN EXTRAORDINARIA	312,296,080	0	312,296,080	0	275,677,282	587,973,362
133	BONIFICACIONES Y GRATIFICACIONES	599,808,960	-180,000,000	419,808,960	0	628,000,000	1,047,808,960
136	BONIFICACIONES POR GRADO ACADÉMICO	240,000,000	-25,000,000	215,000,000	0	135,000,000	350,000,000
149	JORNALES VARIOS	1,456,000,000	359,000,000	1,815,000,000	0	1,512,000,000	3,327,000,000
159	HONORARIOS VARIOS	240,000,000	-124,000,000	116,000,000	0	628,000,000	744,000,000
210	SERVICIOS BÁSICOS	0	0	0	0	200,000,000	200,000,000
230	PASAJES Y VIÁTICOS	1,285,199,998	532,576,000	1,817,775,998	0	1,343,723,645	3,161,499,643
240	GASTOS POR SERV. DE ASEO, DE MANT. Y REP.	567,375,300	-90,000,000	477,375,300	0	283,319,700	760,695,000
260	SERVICIOS TÉCNICOS Y PROFESIONALES	1,860,474,920	-186,320,000	1,674,154,920	0	268,000,000	1,942,154,920
280	OTROS SERVICIOS	244,814,400	0	244,814,400	0	140,000,000	384,814,400
320	TEXTILES Y VESTUARIOS	589,680	0	589,680	0	90,000,000	90,589,680
330	PROD. DE PAPEL, CARTON E IMPRESOS	533,103,143	-50,000,000	483,103,143	0	220,000,000	703,103,143
340	BIENES DE CONSUMO DE OFICINAS E INSUMOS	817,007,549	-133,000,000	684,007,549	0	230,427,512	914,435,061
350	PRODUCTOS E INST. QUÍMICOS Y MEDICINALES	77,325,274	0	77,325,274	0	400,000,000	477,325,274
360	COMBUSTIBLES Y LUBRICANTES	2,659,216,302	0	2,659,216,302	0	160,000,000	2,819,216,302
390	OTROS BIENES DE CONSUMO	25,864,574	0	25,864,574	0	22,032,786	47,897,360
530	ADQ. DE MAQ., EQ. Y HERRAMIENTAS MAYORES	0	0	0	0	100,000,000	100,000,000
540	ADQ. DE EQ. DE OFICINA Y COMPUTACIÓN	0	0	0	0	100,000,000	100,000,000
570	ADQ. DE ACTIVOS INTANGIBLES	97,364,485	0	97,364,485	0	11,500,000	108,864,485
590	OTROS GASTOS DE INVERSIÓN Y REP. MAYORES	194,500,000	0	194,500,000	0	130,500,000	325,000,000
851	TRANSF. CORRIENTES AL SECTOR EXTERNO, V	48,600,000	0	48,600,000	0	41,400,000	90,000,000
910	PAGO DE IMPUESTOS, TASAS Y GASTOS JUDICIALES	6,480,000	0	6,480,000	0	18,520,000	25,000,000
<b>T O T A L</b>		<b>11,266,020,665</b>	<b>103,256,000</b>	<b>11,369,276,665</b>	<b>0</b>	<b>6,938,100,925</b>	<b>18,307,377,590</b>
<b>T O T A L CÁMARA DIPUTADOS</b>		<b>26,000,733,105</b>	<b>110,475,333</b>	<b>26,111,208,438</b>	<b>0</b>	<b>6,970,000,000</b>	<b>33,081,208,438</b>

*Handwritten signatures and initials:*  
 cel  
 [Signature]  
 [Signature]  
 [Signature]

Línea	Descripción	PRESUPUESTO 2004				MODIFICACIONES			
		Categ.	N° Cargo	Asignación Personal	Asignación mensual	Categ.	N° Cargo	Asignación Personal	Asignación mensual
11-03-1-001-00-00	<b>11-03 Honorable Cámara de Diputados</b>								
Entidad	<b>1 Presupuesto de Programas de Actividades Centrales</b>								
Tipo de Presup.	<b>001 Administración y Coordinación General</b>								
Programa	<b>00</b>								
Subprograma	<b>00</b>								
Proyecto	<b>00</b>								
Meta	<b>01</b>								
Actividad	<b>111 Sueldos</b>								
Objeto del gasto	<b>10 Recursos del Tesoro</b>								
Fte. de Fto.									
1.000 SECRETARIO GENERAL	B4E	1	4,530,100	4,530,100	B4E	1	4,530,100	4,530,100	
2.000 DIRECTOR GENERAL	B18	3	4,530,100	13,590,300	B18	4	4,530,100	18,120,400	
3.000 DIRECTOR GENERAL	B2F	7	4,329,000	30,303,000	B2F	7	4,329,000	30,303,000	
4.000 PROFESIONAL (I)	C8Z	6	3,982,700	23,896,200	C8Z	6	3,982,700	23,896,200	
5.000 ASESOR	A63	5	3,823,980	19,119,900	A63	5	3,823,980	19,119,900	
6.000 ASESOR	A61	13	3,662,800	47,616,400	A61	13	3,662,800	47,616,400	
7.000 PROFESIONAL (I)	C8R	23	3,436,300	79,034,900	C8R	23	3,436,300	79,034,900	
8.000 PROFESIONAL (I)	C8N	18	3,273,300	58,919,400	C8N	18	3,273,300	58,919,400	
9.000 PROFESIONAL (I)	C8L	25	2,894,700	72,367,500	C8L	25	2,894,700	72,367,500	
10.000 PROFESIONAL (I)	C8F	41	2,631,500	107,891,500	C8F	41	2,631,500	107,891,500	
11.000 PROFESIONAL (I)	C8B	58	2,459,900	142,674,200	C8B	58	2,459,900	142,674,200	
12.000 PROFESIONAL (I)	C89	39	2,335,800	91,096,200	C89	39	2,335,800	91,096,200	
13.000 JEFE DE DEPARTAMENTO	C57	24	2,236,200	53,668,800	C57	24	2,236,200	53,668,800	
14.000 COORDINADOR	C32	10	2,088,600	20,886,000	C32	10	2,088,600	20,886,000	
14.200 AUXILIAR DE SERVICIOS	G9L	8	1,700,000	13,600,000	G9L	8	1,700,000	13,600,000	
14.300 AUXILIAR DE SERVICIOS	G9J	16	1,570,000	25,120,000	G9J	16	1,570,000	25,120,000	
14.400 AUXILIAR DE SERVICIOS	G9G	1	1,336,400	1,336,400	G9G	1	1,336,400	1,336,400	
14.500 AUXILIAR TECNICO - ADMIN	G33	1	833,000	833,000	G33	1	833,000	833,000	
<b>Total mensual</b>		<b>299</b>		<b>806,483,800</b>		<b>300</b>		<b>811,013,900</b>	
<b>Total anual (total mensual x cant. De meses a reprogramar)</b>				<b>-3,225,935,200</b>				<b>3,244,055,600</b>	
<b>Diferencia Sueldos (total anual a reprogramar - total anual vigente)</b>								<b>18,120,400</b>	
<b>Diferencia Aguinaldo (diferencia sueldo / 12)</b>								<b>1,510,033</b>	

Línea	Descripción	PRESUPUESTO 2004				MODIFICACIONES			
		Categ.	N° Cargo	Asignación Personal	Asignación mensual	Categ.	N° Cargo	Asignación Personal	Asignación mensual
11-03-1-001-00-00	<b>11-03 Honorable Cámara de Diputados</b>								
Entidad	<b>1 Presupuesto de Programas de Actividades Centrales</b>								
Tipo de Presup.	<b>001 Administración y Coordinación General</b>								
Programa	<b>00</b>								
Subprograma	<b>00</b>								
Proyecto	<b>00</b>								
Meta	<b>01</b>								
Actividad	<b>113 Gastos de Representación</b>								
Objeto del gasto	<b>10 Recursos del Tesoro</b>								
Fte. de Fto.									
1.000 PRESIDENTE	S33	1	7,469,900	7,469,900	S33	1	7,469,900	7,469,900	
2.000 VICEPRESIDENTE 1° Y 2°	S38	2	6,469,900	12,939,800	S38	2	6,469,900	12,939,800	
3.000 MIEMBROS	S04	77	3,168,000	243,936,000	S04	77	3,168,000	243,936,000	
5.000 SECRETARIO GENERAL	Q35	1	2,831,225	2,831,225	Q35	1	2,831,225	2,831,225	
6.000 SECRETARIO ADMINISTRAT	Q35	1	2,831,225	2,831,225	Q35	1	2,831,225	2,831,225	
7.000 DIRECTOR GENERAL DE AC	Q35	1	2,831,225	2,831,225	Q35	1	2,831,225	2,831,225	
8.000 DIRECTOR	S90	8	2,165,400	17,323,200	S90	8	2,165,400	17,323,200	
9.000 DIRECTOR	Q36	3	2,582,835	7,748,505	Q36	3	2,582,835	7,748,505	
10.000 DIRECTOR	13B	1	2,000,000	2,000,000	13B	1	2,000,000	2,000,000	
11.000 DIRECTOR DE COMUNICACIONES	Q35	1	2,831,225	2,831,225	Q35	1	2,831,225	2,831,225	
<b>Total mensual</b>		<b>95</b>		<b>299,911,080</b>		<b>96</b>		<b>302,742,305</b>	
<b>Total anual (total mensual x cant. De meses a reprogramar)</b>				<b>1,199,644,320</b>				<b>1,210,969,220</b>	
<b>Diferencia Sueldos (total anual a reprogramar - total anual vigente)</b>								<b>11,324,900</b>	
<b>Diferencia Aguinaldo (diferencia sueldo / 12)</b>								<b>943,742</b>	

*Handwritten signatures and initials at the bottom of the page.*

2476

CÓDIGO	CONCEPTO	PRESUPUESTO INICIAL	MODIFICACIONES (+/-)	PRESUPUESTO AJUSTADO	VARIACIÓN		SALDO PRESUPUESTARIO			
					DISMINUCIÓN	AUMENTO				
<b>12-01-1-001-00-00</b>										
ENTIDAD : 12 01 PRESIDENCIA DE LA REPUBLICA										
TIPO DE PRESUP. : 1 PRESUPUESTO DE PROGRAMAS DE ACTIVIDADES CENTRALES										
PROGRAMA : 001 CONDUCCIÓN SUPERIOR										
UNIDAD RESP. : 01 GABINETE CIVIL										
META : 1 MEJORAMIENTO EN LA CALIDAD DE LA GESTIÓN DE LA PRESIDENCIA DE LA REPUBLICA										
ACTIVIDAD : 2 GERENCIAMIENTO ADMINISTRATIVO										
Código	Concepto	Presupuesto Inicial	Modificación (+/-)	Presupuesto Ajustado	Variación		Saldo Presupuestario			
OG	FF	OF	DPTO		Disminución	Aumento				
100	150	151	10	INGRESOS CORRIENTES TRANSFERENCIAS CORRIENTES TRANSFERENCIAS DEL TESORO NACIONAL RECURSOS DEL TESORO	53,789,223,829	12,767,767	53,801,991,596	0	1,906,329,194	55,708,320,790
200	220	221	10	INGRESOS DE CAPITAL TRANSFERENCIAS DE CAPITAL TRANSFERENCIAS DEL TESORO NACIONAL RECURSOS DEL TESORO	13,007,859,345	10,361,257,600	23,369,116,945	0	2,465,678,806	25,834,797,751
TOTAL				66,797,083,174	10,374,025,367	77,171,108,541	0	4,372,008,000	81,543,108,541	
<b>12-01-1-001-00-00</b>										
ACTIVIDAD : 3 PLANEAMIENTO OPERATIVO ADMINISTRATIVO										
Código	Concepto	Presupuesto Inicial	Modificación (+/-)	Presupuesto Ajustado	Variación		Saldo Presupuestario			
OG	FF	OF	DPTO		Disminución	Aumento				
131	10	001	99	SUBSIDIO FAMILIAR	18,300,000	0	18,300,000	0	25,200,000	43,500,000
159	10	001	99	HONORARIOS VARIOS	128,856,000	0	128,856,000	0	108,000,000	228,856,000
191	10	001	99	SEGURO MEDICO	184,680,000	0	184,680,000	0	96,840,000	281,520,000
TOTAL				331,836,000	0	331,836,000	0	222,040,000	553,876,000	
<b>12-01-1-001-00-00</b>										
ACTIVIDAD : 4 APOYO ADMINISTRATIVO A LA AGENDA DE GOBIERNO										
Código	Concepto	Presupuesto Inicial	Modificación (+/-)	Presupuesto Ajustado	Variación		Saldo Presupuestario			
OG	FF	OF	DPTO		Disminución	Aumento				
240	10	001	99	GASTOS POR SERV. DE ASEO, DE MANT. Y REP.	150,000,000	50,000,000	200,000,000	0	31,731,923	168,268,077
250	10	001	99	ALQUILERES Y DERECHOS	77,280,003	40,000,000	117,280,003	40,000,000	0	77,280,003
360	10	001	99	COMBUSTIBLES Y LUBRICANTES	92,120,767	40,000,000	132,120,767	0	110,000,000	242,120,767
TOTAL				319,400,770	130,000,000	449,400,770	71,731,923	110,000,000	487,668,847	
<b>12-01-1-001-00-00</b>										
ACTIVIDAD : 4 APOYO ADMINISTRATIVO A LA AGENDA DE GOBIERNO										
Código	Concepto	Presupuesto Inicial	Modificación (+/-)	Presupuesto Ajustado	Variación		Saldo Presupuestario			
OG	FF	OF	DPTO		Disminución	Aumento				
230	10	001	99	PASAJES Y VIÁTICOS	188,000,000	200,000,000	388,000,000	0	416,773,481	804,773,481
280	10	001	99	OTROS SERVICIOS	150,000,000	60,000,000	210,000,000	0	149,997,144	359,997,144
TOTAL				338,000,000	260,000,000	598,000,000	0	566,770,625	1,164,770,625	
<b>12-01-1-002-00-00</b>										
PROGRAMA : 002 GABINETE MILITAR										
UNIDAD RESP. : 2 GABINETE MILITAR										
META : 1 EFICIENCIA EN LA SEG. DE LA INTEG. FISICA DEL SEÑOR PDTE. RPCA. Y FAMILIA. LA CASA DE GOBIERNO, RES. PRESID.										
ACTIVIDAD : 2 GERENCIAMIENTO ADMINISTRATIVO										
Código	Concepto	Presupuesto Inicial	Modificación (+/-)	Presupuesto Ajustado	Variación		Saldo Presupuestario			
OG	FF	OF	DPTO		Disminución	Aumento				
191	10	001	99	SEGURO MEDICO	36,115,200	0	36,115,200	0	9,784,800	45,900,000
360	10	001	99	COMBUSTIBLES Y LUBRICANTES	37,012,600	0	37,012,600	7,000,000	0	30,012,600
240	10	001	99	GASTOS POR SERV. DE ASEO, DE MANT. Y REP.	29,232,000	0	29,232,000	0	15,000,000	44,232,000
260	10	001	99	SERVICIOS TÉCNICOS Y PROFESIONALES	19,320,000	0	19,320,000	0	1,000,000	20,320,000
330	10	001	99	PROD. DE PAPEL, CARTON E IMPRESOS	3,520,567	0	3,520,567	0	10,000,000	13,520,567
340	10	001	99	BIENES DE CONSUMO DE OFICINAS E INSUMOS	16,638,435	0	16,638,435	0	10,000,000	26,638,435
TOTAL				141,838,802	0	141,838,802	7,000,000	45,784,800	180,623,602	
<b>12-01-1-002-00-00</b>										
ACTIVIDAD : 3 ACTIVIDAD DE SEGURIDAD ESPECIFICA										
Código	Concepto	Presupuesto Inicial	Modificación (+/-)	Presupuesto Ajustado	Variación		Saldo Presupuestario			
OG	FF	OF	DPTO		Disminución	Aumento				
360	10	001	99	COMBUSTIBLES Y LUBRICANTES	488,892,800	0	488,892,800	196,944,372	0	291,948,428
TOTAL				488,892,800	0	488,892,800	196,944,372	0	291,948,428	
<b>12-01-1-003-00-00</b>										
PROGRAMA : 003 DEFENSORÍA DEL PATRIMONIO DEL ESTADO										
UNIDAD RESP. : 15 PROCURADURIA GENERAL DE LA REPUBLICA										
META : 1 INTERVENCIÓN DE LOS JUICIOS DE CARÁCTER PATRIMONIAL EN LOS QUE EL ESTADO FORMA PARTE										
ACTIVIDAD : 2 GERENCIAMIENTO ADMINISTRATIVO										
Código	Concepto	Presupuesto Inicial	Modificación (+/-)	Presupuesto Ajustado	Variación		Saldo Presupuestario			
OG	FF	OF	DPTO		Disminución	Aumento				
131	10	001	99	SUBSIDIO FAMILIAR	900,000	0	900,000	0	1,375,000	2,275,000
191	10	001	99	SEGURO MEDICO	26,265,600	0	26,265,600	0	56,814,400	82,280,000
210	10	001	99	SERVICIOS BÁSICOS	0	0	0	0	30,000,000	30,000,000
240	10	001	99	GASTOS POR SERV. DE ASEO, DE MANT. Y REP.	4,620,000	0	4,620,000	0	50,000,000	54,620,000
250	10	001	99	ALQUILERES Y DERECHOS	30,240,000	0	30,240,000	0	17,760,000	48,000,000
910	10	001	99	PAGO DE IMPUESTOS, TASAS Y GASTOS JUDICIALES	3,200,000	0	3,200,000	1,700,000	0	1,500,000
TOTAL				65,225,600	0	65,225,600	1,700,000	155,149,400	218,675,000	
<b>12-01-1-003-00-00</b>										
ACTIVIDAD : 3 PRESENTACIÓN DE ESCRITOS JUDICIALES										
Código	Concepto	Presupuesto Inicial	Modificación (+/-)	Presupuesto Ajustado	Variación		Saldo Presupuestario			
OG	FF	OF	DPTO		Disminución	Aumento				
230	10	001	99	PASAJES Y VIÁTICOS	10,737,720	0	10,737,720	1,001,200	0	9,736,520
260	10	001	99	SERVICIOS TÉCNICOS Y PROFESIONALES	5,288,640	0	5,288,640	0	39,000,000	44,288,640
330	10	001	99	PROD. DE PAPEL, CARTON E IMPRESOS	1,586,816	0	1,586,816	192,896	0	1,393,920
340	10	001	99	BIENES DE CONSUMO DE OFICINAS E INSUMOS	2,021,364	0	2,021,364	288,654	0	1,732,710
360	10	001	99	COMBUSTIBLES Y LUBRICANTES	418,219	0	418,219	0	32,000,000	32,418,219
TOTAL				20,952,759	0	20,952,759	1,482,750	71,000,000	89,578,009	

*Handwritten signatures and initials:*  
 cad  
 J  
 97  
 J

- 2476

12-01-1-001-00-00										
ACTIVIDAD : 4 SEGUIMIENTO Y CONTROL DE EXPEDIENTES JUDICIALES										
CÓDIGO				CONCEPTO	PRESUPUESTO INICIAL	MODIFICACIONE (+/-)	PRESUPUESTO AJUSTADO	VARIACIÓN		SALDO PRESUPUESTARIO
OG.	FF.	OF.	DPTO					DISMINUCIÓN	AUMENTO	
230	10	001	99	PASAJES Y VIÁTICOS	438,480	0	438,480	0	28,000,000	28,438,480
330	10	001	99	PROD. DE PAPEL, CARTON E IMPRESOS	307,104	0	307,104	307,104	0	28,438,480
TOTAL					745,584	0	745,584	307,104	28,000,000	28,438,480
12-01-1-005-00-00										
PROGRAMA : 005 CONTROL DE LA GESTIÓN DEL PODER EJECUTIVO										
UNIDAD RESP. : 20 AUDITORÍA DEL PODER EJECUTIVO										
META : 1 AUDITORÍA FINANCIERA, DE GESTIÓN Y ESPECIALES										
ACTIVIDAD : 2 GESTIONES ADMINISTRATIVAS Y FINANCIERAS										
CÓDIGO				CONCEPTO	PRESUPUESTO INICIAL	MODIFICACIONE (+/-)	PRESUPUESTO AJUSTADO	VARIACIÓN		SALDO PRESUPUESTARIO
OG.	FF.	OF.	DPTO					DISMINUCIÓN	AUMENTO	
210	10	022	99	SERVICIOS BÁSICOS	34,860,000	0	34,860,000	18,860,000	0	16,000,000
230	10	001	99	PASAJES Y VIÁTICOS	90,000,000	0	90,000,000	41,648,191	0	48,351,809
250	10	001	99	ALQUILERES Y DERECHOS	20,160,000	0	20,160,000	6,979,203	0	13,180,797
340	10	001	99	BIENES DE CONSUMO DE OFICINAS E INSUMOS	20,871,278	0	20,871,278	3,600,000	0	17,271,278
841	10	001	99	RENTAS	60,000,000	-20,000,000	40,000,000	9,000,000	0	31,000,000
TOTAL					225,891,278	-20,000,000	205,891,278	80,087,394	0	125,803,884
12-01-1-005-90-00										
ACTIVIDAD : 3 SUPERVISIÓN DE DOCUMENTOS RESALDATORIOS										
CÓDIGO				CONCEPTO	PRESUPUESTO INICIAL	MODIFICACIONE (+/-)	PRESUPUESTO AJUSTADO	VARIACIÓN		SALDO PRESUPUESTARIO
OG.	FF.	OF.	DPTO					DISMINUCIÓN	AUMENTO	
340	10	001	99	BIENES DE CONSUMO DE OFICINAS E INSUMOS	7,942,444	0	7,942,444	953,919	0	6,988,525
TOTAL					7,942,444	0	7,942,444	953,919	0	6,988,525
12-01-1-005-00-00										
ACTIVIDAD : 4 VERIFICACIÓN DE LA EJECUCIÓN PRESUPUESTARIA										
CÓDIGO				CONCEPTO	PRESUPUESTO INICIAL	MODIFICACIONE (+/-)	PRESUPUESTO AJUSTADO	VARIACIÓN		SALDO PRESUPUESTARIO
OG.	FF.	OF.	DPTO					DISMINUCIÓN	AUMENTO	
330	10	001	99	PROD. DE PAPEL, CARTON E IMPRESOS	2,419,200	0	2,419,200	2,419,200	0	0
340	10	001	99	BIENES DE CONSUMO DE OFICINAS E INSUMOS	2,520,045	0	2,520,045	400,000	0	2,120,045
TOTAL					4,939,245	0	4,939,245	2,819,200	0	2,120,045
12-01-1-005-00-00										
ACTIVIDAD : 5 VERIFICACIÓN DE LA EXACTITUD DE LOS DOCUMENTOS										
CÓDIGO				CONCEPTO	PRESUPUESTO INICIAL	MODIFICACIONE (+/-)	PRESUPUESTO AJUSTADO	VARIACIÓN		SALDO PRESUPUESTARIO
OG.	FF.	OF.	DPTO					DISMINUCIÓN	AUMENTO	
330	10	001	99	PROD. DE PAPEL, CARTON E IMPRESOS	1,243,200	0	1,243,200	1,243,200	0	0
340	10	001	99	BIENES DE CONSUMO DE OFICINAS E INSUMOS	2,932,115	0	2,932,115	900,000	0	2,032,115
TOTAL					4,175,315	0	4,175,315	2,143,200	0	2,032,115
12-01-1-005-00-00										
ACTIVIDAD : 6 REALIZACIÓN DEL INFORME Y CARTA DE CONTROL INTERNO										
CÓDIGO				CONCEPTO	PRESUPUESTO INICIAL	MODIFICACIONE (+/-)	PRESUPUESTO AJUSTADO	VARIACIÓN		SALDO PRESUPUESTARIO
OG.	FF.	OF.	DPTO					DISMINUCIÓN	AUMENTO	
330	10	001	99	PROD. DE PAPEL, CARTON E IMPRESOS	9,918,720	0	9,918,720	855,200	0	9,063,520
340	10	001	99	BIENES DE CONSUMO DE OFICINAS E INSUMOS	8,588,037	0	8,588,037	1,000,000	0	7,588,037
TOTAL					18,506,757	0	18,506,757	1,855,200	0	16,651,557
12-01-1-006-00-00										
PROGRAMA : 006 DIFUSIÓN DE LAS ACTIVIDADES DEL ESTADO										
UNIDAD RESP. : 4 RADIO NACIONAL DEL PARAGUAY										
META : 1 DIFUNDIR LAS ACTIVIDADES DEL ESTADO, ARRAIGO POPULAR										
ACTIVIDAD : 2 ACTIVIDADES ADMINISTRATIVAS										
CÓDIGO				CONCEPTO	PRESUPUESTO INICIAL	MODIFICACIONE (+/-)	PRESUPUESTO AJUSTADO	VARIACIÓN		SALDO PRESUPUESTARIO
OG.	FF.	OF.	DPTO					DISMINUCIÓN	AUMENTO	
210	10	022	99	SERVICIOS BÁSICOS	97,804,959	0	97,804,959	65,206,923	0	32,598,036
240	10	001	99	GASTOS POR SERV. DE ASEO, DE MANT. Y REP.	38,640,000	0	38,640,000	9,640,000	0	29,000,000
340	10	001	99	BIENES DE CONSUMO DE OFICINAS E INSUMOS	19,645,573	0	19,645,573	6,345,553	0	13,300,020
TOTAL					156,090,532	0	156,090,532	81,192,476	0	74,898,056
12-01-1-006-00-00										
ACTIVIDAD : 3 COBERTURA DE EVENTOS CULTURALES, PRESIDENCIALES Y OTROS										
CÓDIGO				CONCEPTO	PRESUPUESTO INICIAL	MODIFICACIONE (+/-)	PRESUPUESTO AJUSTADO	VARIACIÓN		SALDO PRESUPUESTARIO
OG.	FF.	OF.	DPTO					DISMINUCIÓN	AUMENTO	
230	10	001	99	PASAJES Y VIÁTICOS	16,934,400	0	16,934,400	8,915,210	0	8,019,190
330	10	001	99	PROD. DE PAPEL, CARTON E IMPRESOS	4,592,476	0	4,592,476	692,476	0	3,900,000
360	10	001	99	COMBUSTIBLES Y LUBRICANTES	17,551,054	0	17,551,054	3,051,054	0	14,500,000
TOTAL					39,077,930	0	39,077,930	12,658,740	0	26,419,190
12-01-1-006-00-00										
ACTIVIDAD : 4 ZP 12 RADIO NACIONAL CARLOS A. LOPEZ DE PILAR										
CÓDIGO				CONCEPTO	PRESUPUESTO INICIAL	MODIFICACIONE (+/-)	PRESUPUESTO AJUSTADO	VARIACIÓN		SALDO PRESUPUESTARIO
OG.	FF.	OF.	DPTO					DISMINUCIÓN	AUMENTO	
149	10	001	99	JORNALES VARIOS	0	12,000,000	12,000,000	4,000,000	0	8,000,000
TOTAL					0	12,000,000	12,000,000	4,000,000	0	8,000,000

*Handwritten signatures and initials at the bottom of the page.*

PROGRAMA : 007 PLANIFICACION PARA EL DESARROLLO SOSTENIBLE										
UNIDAD RESP. : 5 SECRETARIA TECNICA DE PLANIFICACION										
META : 1 ESTABLECER LA ESTRATEGIA DE IMPLEMENTACION DEL PLAN DEL GOBIERNO EN LAS AREAS ECONOMICAS Y SOCIAL										
ACTIVIDAD : 6 APOYO A LA GESTION TECNICA Y ADMINISTRATIVA										
CÓDIGO		CONCEPTO			PRESUPUESTO INICIAL	MODIFICACIONES (+/-)	PRESUPUESTO AJUSTADO	VARIACION		SALDO PRESUPUESTARIO
OC.	FE.	OF.	DFTO				DISMINUCION	AUMENTO		
210	10	022	99	SERVICIOS BÁSICOS	91,632,000	0	91,632,000	4,242,530	0	87,389,470
230	10	001	99	PASAJES Y VIÁTICOS	44,531,424	0	44,531,424	10,000,000	0	34,531,424
240	10	001	99	GASTOS POR SERV. DE ASEO, DE MANT. Y REP.	140,817,600	10,000,000	150,817,600	30,000,000	0	120,817,600
290	10	001	99	SERVICIOS DE CAPACITACIÓN Y ADIESTRAMIENTO	14,280,000	0	14,280,000	10,000,000	0	4,280,000
910	10	001	99	PAGO DE IMPUESTOS, TASAS Y GASTOS JUDICIALES	6,000,000	0	6,000,000	4,280,289	0	1,719,711
T O T A L					297,261,024	10,000,000	307,261,024	58,522,819	0	248,738,205
12-01-1-008-00-00										
PROGRAMA : 008 VIGILANCIA Y PROMOCION DE NORMAS TECN. DE LA FUNCIÓN PÚBLICA										
UNIDAD RESP. : 6 SECRETARIA DE LA FUNCIÓN PÚBLICA										
META : 1 APOYO A LA GESTIÓN DE RACIONALIZACIÓN GUBERNAMENTAL										
ACTIVIDAD : 2 VIGILAR EL CUMPL. DE LAS DISPOSIC. DE LA LEY Nº 1626/00 Y PROM. LOS OBJ. DE LA FUNC. PUB. POR MEDIO DEL ESTAR. NORMAS TEC.										
CÓDIGO		CONCEPTO			PRESUPUESTO INICIAL	MODIFICACIONES (+/-)	PRESUPUESTO AJUSTADO	VARIACION		SALDO PRESUPUESTARIO
OC.	FE.	OF.	DFTO				DISMINUCION	AUMENTO		
149	10	001	99	JORNALES VARIOS	8,400,000	0	8,400,000	80,000	0	8,320,000
240	10	001	99	GASTOS POR SERV. DE ASEO, DE MANT. Y REP.	9,925,592	0	9,925,592	4,169,292	0	5,756,300
260	10	001	99	SERVICIOS TÉCNICOS Y PROFESIONALES	2,520,000	0	2,520,000	1,380,000	0	1,140,000
330	10	001	99	PROD. DE PAPEL, CARTON E IMPRESOS	7,230,018	0	7,230,018	796,026	0	6,433,992
340	10	001	99	BIENES DE CONSUMO DE OFICINAS E INSUMOS	8,910,029	0	8,910,029	2,290,077	0	6,619,952
350	10	001	99	PRODUCTOS E INST. QUÍMICOS Y MEDICINALES	1,120,000	0	1,120,000	520,000	0	600,000
390	10	001	99	OTROS BIENES DE CONSUMO	5,318,100	0	5,318,100	3,481,101	0	1,836,999
T O T A L					43,423,739	0	43,423,739	12,716,496	0	30,707,243
12-01-1-009-00-00										
PROGRAMA : 009 ESTADISTICAS Y ENCUESTAS										
UNIDAD RESP. : 7 DIRECCIÓN GENERAL DE ESTADÍSTICAS ENCUESTAS Y CENSOS										
META : 1 APOYO A LA GESTIÓN INSTITUCIONAL										
ACTIVIDAD : 3 APOYO A LA GESTIÓN TÉCNICA Y ADMINISTRATIVA										
CÓDIGO		CONCEPTO			PRESUPUESTO INICIAL	MODIFICACIONES (+/-)	PRESUPUESTO AJUSTADO	VARIACION		SALDO PRESUPUESTARIO
OC.	FE.	OF.	DFTO				DISMINUCION	AUMENTO		
131	10	001	99	SUBSIDIO FAMILIAR	6,600,000	0	6,600,000	0	5,500,000	12,100,000
133	10	001	99	BONIFICACIONES Y GRATIFICACIONES	22,800,000	0	22,800,000	0	76,444,460	99,244,460
191	10	001	99	SEGURO MÉDICO	60,739,200	0	60,739,200	0	15,760,800	76,500,000
210	10	022	99	SERVICIOS BÁSICOS	75,198,000	0	75,198,000	64,407,028	0	10,790,972
240	10	001	99	GASTOS POR SERV. DE ASEO, DE MANT. Y REP.	19,964,800	0	19,964,800	13,912,969	0	6,051,831
250	10	001	99	ALQUILERES Y DERECHOS	5,120,000	0	5,120,000	0	10,000,000	15,120,000
260	10	001	99	SERVICIOS TÉCNICOS Y PROFESIONALES	36,960,000	0	36,960,000	36,960,000	0	0
330	10	001	99	PROD. DE PAPEL, CARTON E IMPRESOS	19,065,360	0	19,065,360	0	60,934,640	80,000,000
340	10	001	99	BIENES DE CONSUMO DE OFICINAS E INSUMOS	13,111,888	0	13,111,888	0	6,888,912	20,000,000
910	10	001	99	PAGO DE IMPUESTOS, TASAS Y GASTOS JUDICIALES	8,300,000	0	8,300,000	1,300,000	0	7,000,000
T O T A L					267,858,448	0	267,858,448	116,579,997	175,608,812	328,887,263
12-01-1-009-00-00										
META : 2 INVESTIGACIONES BASADAS EN LA ENCUESTA DE HOGARES										
ACTIVIDAD : 1 INVESTIGACIONES SOBRE TEMAS ESPECÍFICOS										
CÓDIGO		CONCEPTO			PRESUPUESTO INICIAL	MODIFICACIONES (+/-)	PRESUPUESTO AJUSTADO	VARIACION		SALDO PRESUPUESTARIO
OC.	FE.	OF.	DFTO				DISMINUCION	AUMENTO		
230	10	001	99	PASAJES Y VIÁTICOS	5,552,064	0	5,552,064	5,504,984	0	47,080
330	10	001	99	PROD. DE PAPEL, CARTON E IMPRESOS	2,956,800	0	2,956,800	2,956,800	0	0
T O T A L					8,508,864	0	8,508,864	8,461,784	0	47,080
12-01-1-009-00-00										
ACTIVIDAD : 2 INVESTIGACIONES SOBRE GRUPOS ESPECÍFICOS										
CÓDIGO		CONCEPTO			PRESUPUESTO INICIAL	MODIFICACIONES (+/-)	PRESUPUESTO AJUSTADO	VARIACION		SALDO PRESUPUESTARIO
OC.	FE.	OF.	DFTO				DISMINUCION	AUMENTO		
330	10	001	99	PROD. DE PAPEL, CARTON E IMPRESOS	2,956,800	0	2,956,800	2,956,800	0	0
T O T A L					2,956,800	0	2,956,800	2,956,800	0	0
12-01-1-009-00-00										
META : 3 PUBLICACIONES DE INVESTIGACIONES Y PRINCIPALES RESULTADOS										
ACTIVIDAD : 1 PUBLICACIONES RESULTADOS ENCUESTA DE HOGARES, POBREZA, SECTOR INDUSTRIAL Y DESEMPLEO										
CÓDIGO		CONCEPTO			PRESUPUESTO INICIAL	MODIFICACIONES (+/-)	PRESUPUESTO AJUSTADO	VARIACION		SALDO PRESUPUESTARIO
OC.	FE.	OF.	DFTO				DISMINUCION	AUMENTO		
260	10	001	99	SERVICIOS TÉCNICOS Y PROFESIONALES	11,760,000	0	11,760,000	3,196,799	0	8,563,201
330	10	001	99	PROD. DE PAPEL, CARTON E IMPRESOS	25,900,000	0	25,900,000	17,900,000	0	8,000,000
340	10	001	99	BIENES DE CONSUMO DE OFICINAS E INSUMOS	12,236,448	0	12,236,448	12,236,448	0	0
350	10	001	99	PRODUCTOS E INST. QUÍMICOS Y MEDICINALES	10,038,560	0	10,038,560	8,038,560	0	2,000,000
T O T A L					59,935,008	0	59,935,008	41,371,807	0	18,563,201
12-01-1-009-00-00										
META : 4 MAPAS TEMATICOS CON INDICADORES PARA FOCALIZAR EL GASTO SOCIAL Y CARTOGRAFIA DIGITAL										
ACTIVIDAD : 1 MAPAS CON INDICADORES NBI, DE POBREZA POR LINEAS DE POBREZA, CARTOGRAFIA POR DEPARTAMENTOS										
CÓDIGO		CONCEPTO			PRESUPUESTO INICIAL	MODIFICACIONES (+/-)	PRESUPUESTO AJUSTADO	VARIACION		SALDO PRESUPUESTARIO
OC.	FE.	OF.	DFTO				DISMINUCION	AUMENTO		
230	10	001	99	PASAJES Y VIÁTICOS	14,515,200	0	14,515,200	0	28,000,000	42,515,200
330	10	001	99	PROD. DE PAPEL, CARTON E IMPRESOS	3,924,480	0	3,924,480	3,924,480	0	0
340	10	001	99	BIENES DE CONSUMO DE OFICINAS E INSUMOS	8,884,456	0	8,884,456	279,357	0	8,605,099
360	10	001	99	COMBUSTIBLES Y LUBRICANTES	13,338,017	0	13,338,017	0	46,641,983	60,000,000
T O T A L					40,662,153	0	40,662,153	4,203,837	74,641,983	111,120,299

*Handwritten signatures and initials at the bottom of the page.*




2476

PROGRAMA : 010 CONTROL, REPRESIÓN Y PREVENCIÓN DEL TRÁFICO ILÍCITO DE DROGAS											
UNIDAD RESPON. : 11 SECRETARÍA NACIONAL ANTIDROGAS (SENAD)											
META : 1 SERVICIOS ADMINISTRATIVOS INHERENTES AL FUNCIONAMIENTO DE LA INSTITUCIÓN (COSTO DE FUNCIONAMIENTO)											
ACTIVIDAD : 2 COSTO DE FUNCIONAMIENTO											
OG	Código				Concepto	Presupuesto Inicial	Modificación (+/-)	Presupuesto Ajustado	Variación		Saldo Presupuestario
	FF	OF	DFT						Disminución	Aumento	
149	10	001	99		JORNALES VARIOS	0	0	0	0	35,000,000	35,000,000
191	10	001	99		SEGURO MÉDICO	169,905,600	2,295,000	172,200,600	0	41,214,400	213,435,000
210	10	001	99		SERVICIOS BÁSICOS	0	0	0	0	200,000,000	200,000,000
260	10	001	99		SERVICIOS TÉCNICOS Y PROFESIONALES	50,000,000	0	50,000,000	0	90,000,000	140,000,000
310	10	001	99		PRODUCTOS ALIMENTICIOS	222,665,323	0	222,665,323	0	224,000,000	446,665,323
340	10	001	99		BIENES DE CONSUMO DE OFICINAS E INSUMOS	6,238,767	0	6,238,767	0	100,000,000	106,238,767
360	10	001	99		COMBUSTIBLES Y LUBRICANTES	0	0	0	0	50,000,000	50,000,000
960	10	001	99		DEUDAS PENDIENTES DE PAGO DE GASTOS COI	0	0	0	0	178,000,000	178,000,000
TOTAL						448,809,600	2,295,000	451,104,600	0	918,214,400	1,369,319,000
META : 2 DISMINUCIÓN DEL TRÁFICO ILÍCITO DE DROGAS PELIGROSAS Y ESTUPREFACTANTES											
ACTIVIDAD : 1 REPRESIÓN, INTELIGENCIA											
OG	Código				Concepto	Presupuesto Inicial	Modificación (+/-)	Presupuesto Ajustado	Variación		Saldo Presupuestario
	FF	OF	DFT						Disminución	Aumento	
360	10	001	99		COMBUSTIBLES Y LUBRICANTES	13,063,600	0	13,063,600	0	68,000,000	81,063,600
TOTAL						13,063,600	0	13,063,600	0	68,000,000	81,063,600
PROGRAMA : 011 ASESORIA Y CONSULTORIA DEL PODER EJECUTIVO EN DEF. NACIONAL											
UNIDAD RESP. : 12 CONSEJO DE LA DEFENSA NACIONAL											
META : 1 ESTABLECER HIPÓTESIS DE CUALQUIER FORMA DE AGRESIÓN A LA SEGURIDAD INTEGRAL DE LA REPÚBLICA											
ACTIVIDAD : 3 ASESORAMIENTO AL PODER EJECUTIVO EN MATERIA DE DEFENSA NACIONAL											
OG	CÓDIGO				CONCEPTO	PRESUPUESTO INICIAL	MODIFICACIONE (+/-)	PRESUPUESTO AJUSTADO	VARIACIÓN		SALDO PRESUPUESTARIO
	FF	OF	DFTO						DISMINUCIÓN	AUMENTO	
123	10	001	99		REMUNERACIÓN EXTRAORDINARIA	23,862,924	0	23,862,924	1,099,916	0	22,763,008
TOTAL						23,862,924	0	23,862,924	1,099,916	0	22,763,008
PROGRAMA : 012 EQUITAD DE GENERO EN EL ESTADO											
UNIDAD RESP. : 13 SECRETARIA DE LA MUJER											
META : 1 CUMPLIR CON LA MISIÓN INSTITUCIONAL DE LA SECRETARIA DE LA MUJER											
ACTIVIDAD : 2 APOYAR ADMINISTRATIVO-FINANCIERAMENTE A LA GESTIÓN INSTITUCIONAL DE LA MUJER											
OG	CÓDIGO				CONCEPTO	PRESUPUESTO INICIAL	MODIFICACIONE (+/-)	PRESUPUESTO AJUSTADO	VARIACIÓN		SALDO PRESUPUESTARIO
	FF	OF	DFTO						DISMINUCIÓN	AUMENTO	
350	10	001	99		PROD. DE PAPEL, CARTON E IMPRESOS	577,136	0	577,136	0	1,000,000	1,577,136
360	10	001	99		BIENES DE CONSUMO DE OFICINAS E INSUMOS	852,320	0	852,320	0	944,874	1,797,194
TOTAL						1,429,456	0	1,429,456	0	1,944,874	3,374,330
PROGRAMA : 013 APOYO INTEGRAL A LAS CONACIONALES REPATRIADOS Y FLIA.											
UNIDAD RESP. : 14 SECRETARIA DE DES. P/REPATRIADOS Y REFUG. CONNACION.											
META : 1 ASISTENCIA INTEGRAL AL PROCESO DE REINSECCIÓN DEL CONNACIONAL Y SU FAMILIA EXTRANJERA											
ACTIVIDAD : 2 ACTIVIDADES DE FUNCIONAMIENTO INSTITUCIONAL											
OG	CÓDIGO				CONCEPTO	PRESUPUESTO INICIAL	MODIFICACIONE (+/-)	PRESUPUESTO AJUSTADO	VARIACIÓN		SALDO PRESUPUESTARIO
	FF	OF	DFTO						DISMINUCIÓN	AUMENTO	
149	10	001	99		JORNALES VARIOS	143,896,181	29,700,000	172,796,181	0	20,875,600	193,671,781
159	10	001	99		HONORARIOS VARIOS	215,850,000	-29,700,000	185,350,000	0	12,000,000	197,350,000
191	10	001	99		SEGURO MÉDICO	30,369,600	0	30,369,600	0	7,200,400	37,570,000
199	10	001	99		OTROS GASTOS DEL PERSONAL	0	0	0	0	26,820,000	26,820,000
210	10	001	99		PASAJES Y VIÁTICOS	123,068,000	35,000,000	158,068,000	0	130,000,000	288,068,000
240	10	001	99		GASTOS POR SERV. DE ASEO, DE MANT. Y REP.	99,960,000	0	99,960,000	0	46,140,000	146,100,000
250	10	001	99		ALQUILERES Y DERECHOS	53,214,000	30,000,000	83,214,000	0	40,968,000	123,176,000
260	10	001	99		SERVICIOS TÉCNICOS Y PROFESIONALES	47,460,000	0	47,460,000	0	30,000,000	77,460,000
960	10	001	99		DEUDAS PENDIENTES DE PAGO DE GASTOS COI	0	0	0	0	22,365,992	22,365,992
TOTAL						712,211,781	65,000,000	777,211,781	0	335,461,992	1,112,673,773
PROGRAMA : 013 APOYO INTEGRAL A LAS CONACIONALES REPATRIADOS Y FLIA.											
UNIDAD RESP. : 14 SECRETARIA DE DES. P/REPATRIADOS Y REFUG. CONNACION.											
META : 1 ASISTENCIA INTEGRAL AL PROCESO DE REINSECCIÓN DEL CONNACIONAL Y SU FAMILIA EXTRANJERA											
ACTIVIDAD : 2 ACTIVIDADES DE FUNCIONAMIENTO INSTITUCIONAL											
OG	CÓDIGO				CONCEPTO	PRESUPUESTO INICIAL	MODIFICACIONE (+/-)	PRESUPUESTO AJUSTADO	VARIACIÓN		SALDO PRESUPUESTARIO
	FF	OF	DFTO						DISMINUCIÓN	AUMENTO	
210	10	022	0		SERVICIOS BÁSICOS	23,945,500	0	23,945,500	13,624,278	0	10,321,222
240	10	001	0		GASTOS POR SERV. DE ASEO, DE MANT. Y REP.	13,440,000	0	13,440,000	11,573,333	0	1,866,667
250	10	001	0		ALQUILERES Y DERECHOS	35,565,600	0	35,565,600	19,895,600	0	15,670,000
260	10	001	0		SERVICIOS TÉCNICOS Y PROFESIONALES	6,283,200	0	6,283,200	5,585,067	0	698,133
330	10	001	0		PROD. DE PAPEL, CARTON E IMPRESOS	1,066,576	0	1,066,576	1,066,576	0	0
TOTAL						80,300,876	0	80,300,876	51,744,854	0	28,556,022
PROGRAMA : 013 APOYO AL PROCESO DE REINS. DEL CONNAC. REPATRAD. Y SU FLIA. EXTR. (EXONERAC. ARANC., RESID. LEGAL, REINS. EDUC., ETC)											
ACTIVIDAD : 3 APOYO AL PROCESO DE REINS. DEL CONNAC. REPATRAD. Y SU FLIA. EXTR. (EXONERAC. ARANC., RESID. LEGAL, REINS. EDUC., ETC)											
OG	CÓDIGO				CONCEPTO	PRESUPUESTO INICIAL	MODIFICACIONE (+/-)	PRESUPUESTO AJUSTADO	VARIACIÓN		SALDO PRESUPUESTARIO
	FF	OF	DFTO						DISMINUCIÓN	AUMENTO	
240	10	001	0		GASTOS POR SERV. DE ASEO, DE MANT. Y REP.	3,360,000	0	3,360,000	3,360,000	0	0
330	10	001	0		PROD. DE PAPEL, CARTON E IMPRESOS	3,811,680	0	3,811,680	697,755	0	2,403,925
TOTAL						6,771,680	0	6,771,680	3,967,755	0	2,403,925
PROGRAMA : 013 APOYO AL PROCESO DE REINS. DEL CONNAC. REPATRAD. Y SU FLIA. EXTR. (EXONERAC. ARANC., RESID. LEGAL, REINS. EDUC., ETC)											
ACTIVIDAD : 4 JUICIOS DE OPCIÓN DE NACIONALIDAD PARAGUAYA NATURAL PARA HIJOS DE CONNACIONALES REPATRIADOS											
OG	CÓDIGO				CONCEPTO	PRESUPUESTO INICIAL	MODIFICACIONE (+/-)	PRESUPUESTO AJUSTADO	VARIACIÓN		SALDO PRESUPUESTARIO
	FF	OF	DFTO						DISMINUCIÓN	AUMENTO	
159	10	001	0		HONORARIOS VARIOS	11,763,000	0	11,763,000	1,263,000	0	10,500,000
330	10	001	0		PROD. DE PAPEL, CARTON E IMPRESOS	1,157,240	0	1,157,240	1,157,240	0	0
340	10	001	0		BIENES DE CONSUMO DE OFICINAS E INSUMOS	671,160	0	671,160	358,480	0	312,740
TOTAL						13,591,400	0	13,591,400	2,778,640	0	10,812,760

Handwritten signatures and initials at the bottom of the page.

2476

12-01-011-00-00										
META		: 2 APOYO INSTITUCIONAL P/EL CONNACIONAL, RETORNANTE DESDE EL EXTERIOR Y EN EL INTERIOR DEL PAIS								
ACTIVIDAD		: 1 ASESORAM, VISACIÓN Y LEG. DE DOCUM., GESTIONES CONS, EXPED. DE CERTIF. PROVISORIOS, EN OF. REG. DEL EXTERIOR								
CÓDIGO				CONCEPTO	PRESUPUESTO INICIAL	MODIFICACIONE (%)	PRESUPUESTO AJUSTADO	VARIACIÓN		SALDO PRESUPUESTARIO
OG.	FF.	OF.	DFTO					DISMINUCIÓN	AUMENTO	
230	10	001	99	PASAJES Y VIÁTICOS	10,809,540	0	10,809,540	5,404,770	0	5,404,770
TOTAL					10,809,540	0	10,809,540	5,404,770	0	5,404,770
12-01-011-00-00										
ACTIVIDAD		: 2 ORIENTACIÓN P/TRAMITES FRONTERIZOS, ACOMP. Y SEG. EN SU NUEVO LUGAR DE RESID. A TRAVES DE LAS OF. REG. DEL INTERIOR								
CÓDIGO				CONCEPTO	PRESUPUESTO INICIAL	MODIFICACIONE (%)	PRESUPUESTO AJUSTADO	VARIACIÓN		SALDO PRESUPUESTARIO
OG.	FF.	OF.	DFTO					DISMINUCIÓN	AUMENTO	
230	10	001	6	PASAJES Y VIÁTICOS	1,893,360	0	1,893,360	663,840	0	1,229,520
230	10	001	7	PASAJES Y VIÁTICOS	5,945,520	0	5,945,520	3,061,920	0	2,883,600
230	10	001	9	PASAJES Y VIÁTICOS	2,042,460	0	2,042,460	528,600	0	1,513,860
230	10	001	12	PASAJES Y VIÁTICOS	5,560,800	0	5,560,800	4,284,720	0	1,276,080
230	10	001	13	PASAJES Y VIÁTICOS	5,829,600	0	5,829,600	4,553,600	0	1,276,000
230	10	001	15	PASAJES Y VIÁTICOS	2,929,923	0	2,929,923	2,123,923	0	806,000
TOTAL					24,201,663	0	24,201,663	15,216,671	0	8,984,992
12-01-015-00-00										
PROGRAMA		: 015 PREVENCIÓN Y REPRESIÓN DEL LAVADO DE DINERO Y BIENES								
UNIDAD RESP.		: 36 SECRETARIA DE PREVENCIÓN DE LAVADO DE DINERO O BIENES								
META		: 1 REGLAMENTACIÓN DE CARÁCTER ADMINISTRATIVO DEL SISTEMA ECONOMICO PARAGUAYO								
ACTIVIDAD		: 2 RELEVAMIENTO DE DATOS, ANALISIS, APOYO TECNICO FINANCIERO, LOGISTICO Y CONSOLIDACIÓN DEL NUEVO PROCEDIMIENTO								
CÓDIGO				CONCEPTO	PRESUPUESTO INICIAL	MODIFICACIONE (%)	PRESUPUESTO AJUSTADO	VARIACIÓN		SALDO PRESUPUESTARIO
OG.	FF.	OF.	DFTO					DISMINUCIÓN	AUMENTO	
360	10	001	99	COMBUSTIBLES Y LUBRICANTES	7,830,208	0	7,830,208	7,830,208	0	0
TOTAL					7,830,208	0	7,830,208	7,830,208	0	0
12-01-015-00-00										
META		: 2 CONTROL DEL CUMPLIMIENTO DE LAS DISPOSICIONES DE LA SEPRELAD POR PARTE DE LOS SUJETOS OBLIGADOS								
ACTIVIDAD		: 1 ANALISIS DE LOS REPORTES DE ACTIVIDADES SOSPECHOSAS								
CÓDIGO				CONCEPTO	PRESUPUESTO INICIAL	MODIFICACIONE (%)	PRESUPUESTO AJUSTADO	VARIACIÓN		SALDO PRESUPUESTARIO
OG.	FF.	OF.	DFTO					DISMINUCIÓN	AUMENTO	
360	10	001	99	COMBUSTIBLES Y LUBRICANTES	6,531,840	0	6,531,840	6,531,840	0	0
TOTAL					6,531,840	0	6,531,840	6,531,840	0	0
12-01-015-00-00										
META		: 3 CUMPLIR CON LOS OBJETIVOS PREESTABLECIDOS PARA LOS PAISES MIEMBROS DE LOS ORGANISMOS INTERNACIONALES								
ACTIVIDAD		: 1 REQUERIR EL CUMPL. DE LAS RECOMENDACIONES DE G.A.F.I.S.U.D. A NIVEL NACIONAL E INTERNACIONAL Y CAPACITAR AL PERSONAL								
CÓDIGO				CONCEPTO	PRESUPUESTO INICIAL	MODIFICACIONE (%)	PRESUPUESTO AJUSTADO	VARIACIÓN		SALDO PRESUPUESTARIO
OG.	FF.	OF.	DFTO					DISMINUCIÓN	AUMENTO	
360	10	001	99	COMBUSTIBLES Y LUBRICANTES	6,531,840	0	6,531,840	6,531,840	0	0
TOTAL					6,531,840	0	6,531,840	6,531,840	0	0
12-01-015-00-00										
META		: 4 LOGRAR LA EFICIENCIA Y EFICACIA ADMINISTRATIVA A TRAVES DEL FORTALECIMIENTO DE LA REVISION								
ACTIVIDAD		: 1 APOYO ADMINISTRATIVO Y FINANCIERO DE LA INSTITUCIÓN								
CÓDIGO				CONCEPTO	PRESUPUESTO INICIAL	MODIFICACIONE (%)	PRESUPUESTO AJUSTADO	VARIACIÓN		SALDO PRESUPUESTARIO
OG.	FF.	OF.	DFTO					DISMINUCIÓN	AUMENTO	
210	10	022	99	SERVICIOS BÁSICOS	112,548,000	0	112,548,000	53,862,994	0	58,685,006
360	10	001	99	COMBUSTIBLES Y LUBRICANTES	10,059,034	0	10,059,034	1,542,305	0	8,516,729
540	10	001	99	ADQ. DE EQ. DE OFICINA Y COMPUTACIÓN	0	125,059,389	125,059,389	21,036,340	0	103,223,041
570	10	001	99	ADQ. DE ACTIVOS INTANGIBLES	0	70,000,000	70,000,000	70,000,000	0	0
TOTAL					122,607,034	195,059,389	317,666,423	147,241,647	0	170,424,776
12-01-016-00-00										
PROGRAMA		: 016 APOYO A LA GESTIÓN CIENTIFICA Y TECNOLOGICA								
UNIDAD RESP.		: 30 CONSEJO NACIONAL DE CIENCIA Y TECNOLOGIA								
META		: 1 PROMOCIÓN DE LA CIENCIA, LA TECNOLOGIA, LA INNOVACIÓN Y LA CALIDAD (2 SEMINARIOS MAS 2 REUNIONES)								
ACTIVIDAD		: 2 FUNCIONAMIENTO INSTITUCIONAL DEL CONACYT.								
CÓDIGO				CONCEPTO	PRESUPUESTO INICIAL	MODIFICACIONE (%)	PRESUPUESTO AJUSTADO	VARIACIÓN		SALDO PRESUPUESTARIO
OG.	FF.	OF.	DFTO					DISMINUCIÓN	AUMENTO	
159	10	001	99	HONORARIOS VARIOS	34,460,460	0	34,460,460	0	80,407,740	114,868,200
191	10	001	99	SEGURO MÉDICO	1,641,600	0	1,641,600	0	9,408,400	11,050,000
210	10	001	99	SERVICIOS BÁSICOS	7,430,140	0	7,430,140	0	18,300,000	25,730,140
230	10	001	99	PASAJES Y VIÁTICOS	50,090,250	0	50,090,250	0	13,000,000	63,090,250
240	10	001	99	GASTOS POR SERV. DE ASEO, DE MANT. Y REP.	5,189,942	0	5,189,942	0	5,000,000	10,189,942
264	10	001	99	SERVICIOS TÉCNICOS Y PROFESIONALES	12,116,790	0	12,116,790	0	30,583,860	42,700,650
330	10	001	99	PROD. DE PAPEL, CARTON E IMPRESOS	5,189,942	0	5,189,942	0	5,000,000	10,189,942
340	10	001	99	BIENES DE CONSUMO DE OFICINAS E INSUMOS	263,200	0	263,200	0	5,250,000	5,513,200
360	10	001	99	COMBUSTIBLES Y LUBRICANTES	1,330,277	0	1,330,277	0	9,000,000	10,330,277
540	10	001	99	ADQ. DE EQ. DE OFICINA Y COMPUTACIÓN	1,251,936	0	1,251,936	0	2,700,000	3,951,936
580	10	022	99	ESTUDIOS DE PROY. DE INVERSIÓN	141,546,336	0	141,546,336	72,167,400	0	69,378,936
TOTAL					255,328,951	0	255,328,951	72,167,400	200,000,000	383,161,543
12-01-017-00-00										
PROGRAMA		: 017 PROTOCOLIZACIÓN DE LOS DOCUMENTOS OFICIALES								
UNIDAD RESPON.		: 40 ESCRIBANÍA MAYOR DE GOBIERNO								
META		: 1 PROTOCOLIZACIÓN DE TRANSFERENCIAS, CONTRATOS Y ACTOS OFICIALES								
ACTIVIDAD		: 2 GESTIÓN DE DOCUMENTOS								
Código				Concepto	Presupuesto Inicial	Modificación (%)	Presupuesto Ajustado	Variación		Saldo Presupuestario
OG	FF	OF	DPT					Disminución	Aumento	
191	10	001	99	SEGURO MÉDICO	18,057,600	0	18,057,600	0	5,950,000	24,007,600
TOTAL					18,057,600	0	18,057,600	0	5,950,000	24,007,600

*Ced*  
  
  


2476

12-91-1-912-99-99										
PROGRAMA		: 018 DESPACHO DE LA PRIMERA DAMA DE LA NACIÓN								
UNIDAD RESP.		: 1 GABINETE CIVIL								
META		: 1 COORDINAR Y EJECUTAR PLANES DE ACCIÓN								
ACTIVIDAD		: 1 ELABORAR, PROGRAMAS, PLANES Y PROYECTOS SOCIALES								
CÓDIGO				CONCEPTO	PRESUPUESTO INICIAL	MODIFICACIONE (%)	PRESUPUESTO AJUSTADO	VARIACIÓN		SALDO PRESUPUESTARIO
OG.	FF.	OF.	DFTO					DISMINUCIÓN	AUMENTO	
330	10	001	99	PROD. DE PAPEL, CARTON E IMPRESOS	16,634,400	0	16,634,400	4,634,400	0	12,000,000
340	10	001	99	BIENES DE CONSUMO DE OFICINAS E INSUMOS	11,058,360	0	11,058,360	5,058,360	0	6,000,000
340	10	001	99	COMBUSTIBLES Y LUBRICANTES	56,376,000	0	56,376,000	26,376,000	0	30,000,000
390	10	001	99	OTROS BIENES DE CONSUMO	4,800,000	0	4,800,000	2,800,000	0	2,000,000
T O T A L					88,868,760	0	88,868,760	38,868,760	0	50,000,000
12-91-1-901-91-99										
TIPO DE PRESUP.		: 2 PRESUPUESTO DE PROGRAMAS DE ACCIÓN								
PROGRAMA		: 001 FORTALECIMIENTO DE LA FUNCIÓN PÚBLICA								
SUBPROGRAMA		: 1 APOYO AL FORTALECIMIENTO A LA CARRERA DEL SERVICIO CIVIL								
UNIDAD RESP.		: 06 SECRETARÍA DE LA FUNCIÓN PÚBLICA								
META		: 1 PROFESIONALIZACIÓN DE LA FUNCIÓN PÚBLICA								
ACTIVIDAD		: 2 PROFESIONALIZACIÓN DE LA FUNCIÓN PÚBLICA								
CÓDIGO				CONCEPTO	PRESUPUESTO INICIAL	MODIFICACIONE (%)	PRESUPUESTO AJUSTADO	VARIACIÓN		SALDO PRESUPUESTARIO
OG.	FF.	OF.	DFTO					DISMINUCIÓN	AUMENTO	
149	10	001	99	JORNALES VARIOS	1,403,365	0	1,403,365	403,365	0	1,000,000
159	10	001	99	HONORARIOS VARIOS	7,970,069	0	7,970,069	2,690,069	0	5,280,000
230	10	001	99	PASAJES Y VIÁTICOS	18,339,492	0	18,339,492	1,427,179	0	16,912,313
T O T A L					27,712,926	0	27,712,926	4,520,613	0	23,192,313
12-91-1-901-92-99										
SUBPROGRAMA		: 2 PROYECTO PAR-02-013 DONACIÓN BIRF								
UNIDAD RESP.		: 06 SECRETARÍA DE LA FUNCIÓN PÚBLICA								
META		: 1 FORTALECIMIENTO INSTITUCIONAL								
ACTIVIDAD		: 1 CENSO NACIONAL DE FUNCIONARIOS, EMPLEADOS, JUBILADOS Y PENSIONADOS DE LA ADMINISTRACIÓN PÚBLICA								
CÓDIGO				CONCEPTO	PRESUPUESTO INICIAL	MODIFICACIONE (%)	PRESUPUESTO AJUSTADO	VARIACIÓN		SALDO PRESUPUESTARIO
OG.	FF.	OF.	DFTO					DISMINUCIÓN	AUMENTO	
121	10	001	99	CONTRATACIÓN DE PERSONAL TÉCNICO	14,625,000	0	14,625,000	3,900,000	0	10,725,000
230	10	001	99	PASAJES Y VIÁTICOS	25,200,000	0	25,200,000	5,200,000	0	20,000,000
240	10	001	99	OTROS SERVICIOS	37,400,000	0	37,400,000	10,000,000	0	27,400,000
290	10	001	99	SERVICIOS DE CAPACITACIÓN Y ADIESTRAMIEN	66,822,150	0	66,822,150	11,178,374	0	55,643,776
T O T A L					144,047,150	0	144,047,150	30,278,374	0	113,768,776
12-91-1-902-91-99										
PROGRAMA		: 002 PROTECCIÓN Y CONSERVACIÓN DEL MEDIO AMBIENTE								
SUBPROGRAMA		: 1 APOYO LOGÍSTICO Y ADMINISTRATIVO								
UNIDAD RESP.		: 10 SECRETARÍA NACIONAL DEL MEDIO AMBIENTE								
META		: 1 PARTICIPACIÓN EN REUNIONES EN EL INTERIOR DEL PAIS								
ACTIVIDAD		: 2 PROMOCIÓN Y CAPACITACIÓN DE LEYES AMBIENTALES								
CÓDIGO				CONCEPTO	PRESUPUESTO INICIAL	MODIFICACIONE (%)	PRESUPUESTO AJUSTADO	VARIACIÓN		SALDO PRESUPUESTARIO
OG.	FF.	OF.	DFTO					DISMINUCIÓN	AUMENTO	
330	10	001	99	PROD. DE PAPEL, CARTON E IMPRESOS	616,000	0	616,000	616,000	0	0
340	10	001	99	BIENES DE CONSUMO DE OFICINAS E INSUMOS	12,360,622	0	12,360,622	12,360,622	0	0
T O T A L					12,976,622	0	12,976,622	12,976,622	0	0
12-91-1-902-91-99										
META		: 3 AUMENTO DE LAS RECAUDACIONES								
ACTIVIDAD		: 1 REUNION CON FUNCIONARIOS Y USUARIOS PARA ACTUALIZACIÓN Y CREACIÓN DE NUEVAS TASAS Y SERVICIOS								
CÓDIGO				CONCEPTO	PRESUPUESTO INICIAL	MODIFICACIONE (%)	PRESUPUESTO AJUSTADO	VARIACIÓN		SALDO PRESUPUESTARIO
OG.	FF.	OF.	DFTO					DISMINUCIÓN	AUMENTO	
230	10	001	99	PASAJES Y VIÁTICOS	14,515,200	0	14,515,200	4,816,275	0	9,698,925
330	10	001	99	PROD. DE PAPEL, CARTON E IMPRESOS	7,560,000	0	7,560,000	7,560,000	0	0
340	10	001	99	BIENES DE CONSUMO DE OFICINAS E INSUMOS	154,000	0	154,000	154,000	0	0
350	10	001	99	PRODUCTOS E INST. QUÍMICOS Y MEDICINALES	574,500	0	574,500	574,500	0	0
T O T A L					22,803,700	0	22,803,700	13,104,835	0	9,698,925
12-91-1-902-91-99										
META		: 4 CREACIÓN DE NUEVAS OFICINAS PARA RECAUDACIÓN EN EL INTERIOR DEL PAIS								
ACTIVIDAD		: 1 MONITOREO Y VERIFICACIÓN PERMANENTE QUE PERMITA AJUSTAR EL SISTEMA DE RECAUDACIÓN								
CÓDIGO				CONCEPTO	PRESUPUESTO INICIAL	MODIFICACIONE (%)	PRESUPUESTO AJUSTADO	VARIACIÓN		SALDO PRESUPUESTARIO
OG.	FF.	OF.	DFTO					DISMINUCIÓN	AUMENTO	
230	10	001	99	PASAJES Y VIÁTICOS	10,515,469	0	10,515,469	10,515,469	0	0
250	10	001	99	ALQUILERES Y DERECHOS	6,048,000	0	6,048,000	6,048,000	0	0
260	10	001	99	SERVICIOS TÉCNICOS Y PROFESIONALES	2,940,000	0	2,940,000	2,940,000	0	0
330	10	001	99	PROD. DE PAPEL, CARTON E IMPRESOS	246,400	0	246,400	246,400	0	0
340	10	001	99	BIENES DE CONSUMO DE OFICINAS E INSUMOS	1,118,480	0	1,118,480	1,118,480	0	0
350	10	001	99	PRODUCTOS E INST. QUÍMICOS Y MEDICINALES	224,000	0	224,000	224,000	0	0
T O T A L					21,084,349	0	21,084,349	21,084,349	0	0
12-91-1-902-91-99										
META		: 5 FORTALECIMIENTO DE LA OFICINA CENTRAL DE RECAUDACIÓN								
ACTIVIDAD		: 1 PROPORCIONAR LOS MEDIOS E INSUMOS NECESARIOS PARA FORTALECER LA OFICINA DE RECAUDACIÓN								
CÓDIGO				CONCEPTO	PRESUPUESTO INICIAL	MODIFICACIONE (%)	PRESUPUESTO AJUSTADO	VARIACIÓN		SALDO PRESUPUESTARIO
OG.	FF.	OF.	DFTO					DISMINUCIÓN	AUMENTO	
230	10	001	99	PASAJES Y VIÁTICOS	5,544,000	0	5,544,000	5,544,000	0	0
240	10	001	99	GASTOS POR SERV. DE ASEO, DE MANT. Y REP.	6,258,000	0	6,258,000	6,258,000	0	0
330	10	001	99	PROD. DE PAPEL, CARTON E IMPRESOS	1,484,000	0	1,484,000	1,484,000	0	0
340	10	001	99	BIENES DE CONSUMO DE OFICINAS E INSUMOS	1,580,320	0	1,580,320	1,580,320	0	0
T O T A L					14,866,320	0	14,866,320	14,866,320	0	0

*Cifras*



2476

12-01-2-002-01-00										
META		4 FORTALECER LAS OFICINAS DE ASESORIA JURIDICA, SECRET. GENERAL, GABINETE, DIR. ADM. Y FINANZAS								
ACTIVIDAD		1 REALIZAR LAS GESTIONES PARA LA EFICIENTE EJECUCIÓN PRESUPUESTARIA								
CÓDIGO				CONCEPTO	PRESUPUESTO INICIAL	MODIFICACIONE (+/-)	PRESUPUESTO AJUSTADO	VARIACIÓN		SALDO PRESUPUESTARIO
OG.	FF.	OF.	DFTO					DISMINUCIÓN	AUMENTO	
230	10	001	99	PASAJES Y VIÁTICOS	1,008,000	0	1,008,000	1,008,000	0	0
240	10	001	99	GASTOS POR SERV. DE ASF. DE MANT. Y REP.	5,701,920	0	5,701,920	5,701,920	0	0
330	10	001	99	PROD. DE PAPEL, CARTON E IMPRESOS	1,232,000	0	1,232,000	1,232,000	0	0
340	10	001	99	BIENES DE CONSUMO DE OFICINAS E INSTRUMOS	3,558,800	0	3,558,800	3,558,800	0	0
T O T A L					11,500,720	0	11,500,720	11,500,720	0	0
12-01-2-002-02-00										
SUBPROGRAMA		08 PROTECCIÓN Y CONSERVACIÓN DE LOS RECURSOS HIDRICOS								
UNIDAD RESP.		10 SECRETARIA NACIONAL DE MEDIO AMBIENTE								
META		1 ELABORAR ANTEPROYECTO DE LEY DE AGUA								
ACTIVIDAD		1 REALIZAR TALLERES Y SEMINARIOS								
CÓDIGO				CONCEPTO	PRESUPUESTO INICIAL	MODIFICACIONE (+/-)	PRESUPUESTO AJUSTADO	VARIACIÓN		SALDO PRESUPUESTARIO
OG.	FF.	OF.	DFTO					DISMINUCIÓN	AUMENTO	
230	10	001	99	PASAJES Y VIÁTICOS	2,419,200	0	2,419,200	2,419,200	0	0
T O T A L					2,419,200	0	2,419,200	2,419,200	0	0
12-01-2-002-03-00										
META		2 REVISIÓN Y ACTUALIZACIÓN DE LAS NORMATIVAS DE LA CALIDAD DE AGUA								
ACTIVIDAD		1 REALIZAR REUNIONES CON MIEMBROS DE LA COMISION TECNICA DE RECURSOS HIDRICOS DEL CONAM								
CÓDIGO				CONCEPTO	PRESUPUESTO INICIAL	MODIFICACIONE (+/-)	PRESUPUESTO AJUSTADO	VARIACIÓN		SALDO PRESUPUESTARIO
OG.	FF.	OF.	DFTO					DISMINUCIÓN	AUMENTO	
230	10	001	99	PASAJES Y VIÁTICOS	3,628,800	0	3,628,800	3,628,800	0	0
T O T A L					3,628,800	0	3,628,800	3,628,800	0	0
12-01-2-002-04-00										
META		5 CONTROL MONITOREO DE RECURSOS HIDRICOS EN LOS DEPARTAMENTOS DE CAZAPA, ITAPUA Y MISIONES								
ACTIVIDAD		1 GESTIÓN INTEGRADA DE LOS REC. IHD. CON LOS CONSEJOS DE AGUA DE LOS DFTOS. DE CAZAPA, ITAPUA, ALTO PNA Y MISIONES								
CÓDIGO				CONCEPTO	PRESUPUESTO INICIAL	MODIFICACIONE (+/-)	PRESUPUESTO AJUSTADO	VARIACIÓN		SALDO PRESUPUESTARIO
OG.	FF.	OF.	DFTO					DISMINUCIÓN	AUMENTO	
230	10	001	99	PASAJES Y VIÁTICOS	3,528,000	0	3,528,000	2,961,000	0	567,000
T O T A L					3,528,000	0	3,528,000	2,961,000	0	567,000
12-01-2-002-05-00										
META		7 MANEJO INTEGRADO TRANSFRONTERIZO DE LA CUENCA DEL PLATA								
ACTIVIDAD		1 REUNION INTERINSTITUCIONAL DEL COMITÉ TÉCNICO HIDROVIA								
CÓDIGO				CONCEPTO	PRESUPUESTO INICIAL	MODIFICACIONE (+/-)	PRESUPUESTO AJUSTADO	VARIACIÓN		SALDO PRESUPUESTARIO
OG.	FF.	OF.	DFTO					DISMINUCIÓN	AUMENTO	
230	10	001	99	PASAJES Y VIÁTICOS	2,419,200	0	2,419,200	2,419,200	0	0
T O T A L					2,419,200	0	2,419,200	2,419,200	0	0
12-01-2-003-01-00										
PROGRAMA		003 INCORPORAC. DE LA PERSPECT. DE GENERO EN LAS POLITIC. PÚBLICAS								
SUBPROGRAMA		01 IGUALDAD DE DERECHOS ENTRE MUJERES Y HOMBRES								
UNIDAD RESP.		13 SECRETARÍA DE LA MUJER								
META		1 PROPUESTAS DE PROYECTOS DE LEY Y MODIF. DE LEY PLA EQUIDAD E IGUALDAD ENTRE MUJERES Y HOMBRES								
ACTIVIDAD		2 ELABORAR PROPUESTAS DE LEY PARA LA IGUALDAD ENTRE HOMBRE Y MUJERES								
CÓDIGO				CONCEPTO	PRESUPUESTO INICIAL	MODIFICACIONE (+/-)	PRESUPUESTO AJUSTADO	VARIACIÓN		SALDO PRESUPUESTARIO
OG.	FF.	OF.	DFTO					DISMINUCIÓN	AUMENTO	
191	10	001	99	SEGURO MÉDICO	1,641,600	0	1,641,600	0	398,400	2,040,000
960	10	001	99	DEUDAS PENDIENTES DE PAGO DE GASTOS COR	0	0	0	0	3,401,200	3,401,200
T O T A L					1,641,600	0	1,641,600	0	3,799,600	5,441,200
12-01-2-003-02-00										
SUBPROGRAMA		02 EQUIDAD EN LA EDUCACIÓN								
UNIDAD RESP.		13 SECRETARÍA DE LA MUJER								
META		1 PROGRAMA PRÍOME GARANTIZANDO LA TRANSVERSALIDAD DE SU ACCIONAR EN EL MEC								
ACTIVIDAD		2 CONTINUAR CON LA IMPLEMENTACIÓN DE PROGRAMAS RELATIVO A LAS DIMENSIONES DEL CURRÍCULUM, MONITOREO Y EVALUACIÓN								
CÓDIGO				CONCEPTO	PRESUPUESTO INICIAL	MODIFICACIONE (+/-)	PRESUPUESTO AJUSTADO	VARIACIÓN		SALDO PRESUPUESTARIO
OG.	FF.	OF.	DFTO					DISMINUCIÓN	AUMENTO	
159	10	001	99	HONORARIOS VARIOS	32,175,000	9,981,893	42,156,893	0	1,800,000	43,956,893
191	10	001	99	SEGURO MÉDICO	1,641,600	0	1,641,600	0	398,400	2,040,000
960	10	001	99	DEUDAS PENDIENTES DE PAGO DE GASTOS COR	0	0	0	0	8,278,600	8,278,600
T O T A L					33,816,600	9,981,893	43,798,493	0	10,477,000	54,275,493
12-01-2-003-03-00										
SUBPROGRAMA		03 SALUD INTEGRAL DE LA MUJER								
UNIDAD RESP.		13 SECRETARÍA DE LA MUJER								
META		1 AMBITO DE SALUD CENFOQUE DE GENERO INCORPOR. P/MEJORAR LA SALUD DE LA MUJER EN TODO SU CICLO DE VIDA								
ACTIVIDAD		2 CONSULTORIA PARA LA INSERCIÓN DEL ENFOQUE DE GENERO EN LOS PLANES NACIONALES DE SALUD								
CÓDIGO				CONCEPTO	PRESUPUESTO INICIAL	MODIFICACIONE (+/-)	PRESUPUESTO AJUSTADO	VARIACIÓN		SALDO PRESUPUESTARIO
OG.	FF.	OF.	DFTO					DISMINUCIÓN	AUMENTO	
191	10	001	99	SEGURO MÉDICO	1,641,600	0	1,641,600	0	398,400	2,040,000
960	10	001	99	DEUDAS PENDIENTES DE PAGO DE GASTOS COR	0	0	0	0	4,565,000	4,565,000
T O T A L					1,641,600	0	1,641,600	0	4,963,400	6,605,000
12-01-2-003-04-00										
SUBPROGRAMA		04 ACCESO A LOS RECURSOS ECONOMICOS Y AL TRABAJO								
UNIDAD RESP.		13 SECRETARÍA DE LA MUJER								
META		1 ACTORES DEL SECTOR GUBERNAMENTAL, EMPRESARIAL Y SINDICAL SENSIBILIZADOS Y CAPACITADOS EN GÉNERO								
ACTIVIDAD		2 REALIZAR TALLERES DE SENSIBILIZACIÓN EN GÉNERO AL SECTOR GUBERNAMENTAL, EMPRESARIAL Y SINDICAL								
CÓDIGO				CONCEPTO	PRESUPUESTO INICIAL	MODIFICACIONE (+/-)	PRESUPUESTO AJUSTADO	VARIACIÓN		SALDO PRESUPUESTARIO
OG.	FF.	OF.	DFTO					DISMINUCIÓN	AUMENTO	
191	10	001	99	SEGURO MÉDICO	1,641,600	0	1,641,600	0	398,400	2,040,000
T O T A L					1,641,600	0	1,641,600	0	398,400	2,040,000

*Handwritten signatures and initials at the bottom of the page.*

2476

12-01-1-001-04-00								
META		: 5 AUMENTO DE LAS CAPACIDADES DE LAS MUJERES PARA EL ACCESO AL EMPLEO						
ACTIVIDAD		: 1 REALIZAR TALLERES DE CAPACITACION A MUJERES PROFESIONALES INTERMEDIAS SIN EMPLEO						
CÓDIGO		CONCEPTO	PRESUPUESTO INICIAL	MODIFICACIONES (+/-)	PRESUPUESTO AJUSTADO	VARIACION		SALDO PRESUPUESTARIO
OG.	FF. OF. DPTO					DISMINUCION	AUMENTO	
960	10 001 99	DEUDAS PENDIENTES DE PAGO DE GASTOS COR	0	0	0	0	26,851,511	26,851,511
TOTAL			0	0	0	0	26,851,511	26,851,511
12-01-1-001-05-00								
SUBPROGRAMA		: 05 PREVENCIÓN Y SANCION DE LA VIOLENCIA CONTRA LA MUJER						
UNIDAD RESP.		: 13 SECRETARÍA DE LA MUJER						
META		: 1 INFORM. MASIVA A HOMBRES Y MUJERES ACERCA DE LOS DERECHOS QUE PROTEGEN CONTRA LA VIOLENCIA DOMEST.						
ACTIVIDAD		: 2 ORGANIZAR COMPAÑAS DE DIFUSION DE LOS DERECHOS HUMANOS Y SU RELACION CON LA VIOLENCIA DOMESTICA						
CÓDIGO		CONCEPTO	PRESUPUESTO INICIAL	MODIFICACIONES (+/-)	PRESUPUESTO AJUSTADO	VARIACION		SALDO PRESUPUESTARIO
OG.	FF. OF. DPTO					DISMINUCION	AUMENTO	
191	10 001 99	SEGURO MEDICO	2,462,400	0	2,462,400	0	597,600	3,060,000
960	10 001 99	DEUDAS PENDIENTES DE PAGO DE GASTOS COR	0	0	0	0	14,000,000	14,000,000
TOTAL			2,462,400	0	2,462,400	0	14,597,600	17,060,000
12-01-1-001-06-00								
SUBPROGRAMA		: 06 IGUALDAD EN LA PARTICIPACION SOCIAL Y POLITICA						
UNIDAD RESP.		: 13 SECRETARÍA DE LA MUJER						
META		: 1 VISIBILIZAR LAS VENTAJAS DE LA PARTICIPACION Y LIDERAZGOS FEMENINOS						
ACTIVIDAD		: 2 REALIZAR CAMPAÑAS DE PROMOCION DE LA PARTICIPACION DE LA MUJER EN EL AMBITO PUBLICO: ECONOMICO Y POLITICO						
CÓDIGO		CONCEPTO	PRESUPUESTO INICIAL	MODIFICACIONES (+/-)	PRESUPUESTO AJUSTADO	VARIACION		SALDO PRESUPUESTARIO
OG.	FF. OF. DPTO					DISMINUCION	AUMENTO	
191	10 001 99	SEGURO MEDICO	820,800	0	820,800	0	199,200	1,020,000
960	10 001 99	DEUDAS PENDIENTES DE PAGO DE GASTOS COR	0	0	0	0	18,859,800	18,859,800
TOTAL			820,800	0	820,800	0	18,859,800	19,679,800
12-01-2-001-07-00								
SUBPROGRAMA		: 07 SERVICIO DE APOYO A LA MUJER						
UNIDAD RESP.		: 13 SECRETARÍA DE LA MUJER						
META		: 1 ATENCION A MUJERES QUE RECURREN AL SEDAMUR						
ACTIVIDAD		: 2 OFRECER SERVICIOS DE ORIENTACION, INFORMACION Y APOYO SOCIAL A MUJERES DE ASUNCION A TRAVES DE 12 VISITAS AL INTERIOR DEL PAIS						
CÓDIGO		CONCEPTO	PRESUPUESTO INICIAL	MODIFICACIONES (+/-)	PRESUPUESTO AJUSTADO	VARIACION		SALDO PRESUPUESTARIO
OG.	FF. OF. DPTO					DISMINUCION	AUMENTO	
159	10 001 99	HONORARIOS VARIOS	33,540,000	0	33,540,000	0	14,324,000	47,864,000
191	10 001 99	SEGURO MEDICO	5,745,600	0	5,745,600	0	1,394,400	7,140,000
960	10 001 99	DEUDAS PENDIENTES DE PAGO DE GASTOS COR	0	0	0	0	3,102,000	3,102,000
TOTAL			39,285,600	0	39,285,600	0	18,820,400	58,106,000
12-01-2-001-08-00								
SUBPROGRAMA		: 08 COMUNICACION Y DIFUSION PARA EL CAMBIO CULTURAL						
UNIDAD RESP.		: 13 SECRETARÍA DE LA MUJER						
META		: 1 SENSIBILIZACION Y CAPACITACION EN GENERO A AGENTES COMUNICADORES PARA MAYOR LIDERAZGO FEMENINO						
ACTIVIDAD		: 2 REALIZAR JORNADAS DE CAPACITACION DIRIGIDAS A COMUNICADORES DE CAPITAL E INTERIOR DEL PAIS						
CÓDIGO		CONCEPTO	PRESUPUESTO INICIAL	MODIFICACIONES (+/-)	PRESUPUESTO AJUSTADO	VARIACION		SALDO PRESUPUESTARIO
OG.	FF. OF. DPTO					DISMINUCION	AUMENTO	
191	10 001 99	SEGURO MEDICO	4,924,800	0	4,924,800	0	1,195,200	6,120,000
960	10 001 99	DEUDAS PENDIENTES DE PAGO DE GASTOS COR	0	0	0	0	18,243,500	18,243,500
TOTAL			4,924,800	0	4,924,800	0	19,438,700	24,363,500
12-01-2-001-10-00								
SUBPROGRAMA		: 10 DESCENTRALIZACION Y GENERO						
UNIDAD RESP.		: 13 SECRETARÍA DE LA MUJER						
META		: 2 POLITICAS Y PROG. DEPARTAMENTALES Y MUNICIPALES (CLA. PERSPEC. DE GENERO INCORPORADA, MONITOREO)						
ACTIVIDAD		: 1 APOYAR AL FORTALECIMIENTO DE LAS SECRETARIAS DE LA MUJER DEPARTAMENTALES Y MUNICIPALES						
CÓDIGO		CONCEPTO	PRESUPUESTO INICIAL	MODIFICACIONES (+/-)	PRESUPUESTO AJUSTADO	VARIACION		SALDO PRESUPUESTARIO
OG.	FF. OF. DPTO					DISMINUCION	AUMENTO	
159	10 001 99	HONORARIOS VARIOS	51,090,000	0	51,090,000	0	10,000,000	61,090,000
230	10 001 99	PASAJES Y VIATICOS	25,200,000	0	25,200,000	0	8,000,000	33,200,000
340	10 001 99	COMBUSTIBLES Y LUBRICANTES	9,199,000	0	9,199,000	0	10,000,000	19,199,000
TOTAL			85,489,000	0	85,489,000	0	28,000,000	113,489,000
12-01-2-001-00-00								
PROGRAMA		: 005 PROM. Y PROTECC. INTEGRAL A LA NIÑEZ Y ADOLESCENCIA						
UNIDAD RESP.		: 41 SECRETARÍA DE LA NIÑEZ Y LA ADOLESCENCIA						
META		: 1 FORTALECER LA DIFUSION DEL SISTEMA NACIONAL DE PROT. NIÑEZ Y ADOLESCENCIA						
ACTIVIDAD		: 2 DIFUSION DEL SISTEMA NACIONAL						
CÓDIGO		CONCEPTO	PRESUPUESTO INICIAL	MODIFICACIONES (+/-)	PRESUPUESTO AJUSTADO	VARIACION		SALDO PRESUPUESTARIO
OG.	FF. OF. DPTO					DISMINUCION	AUMENTO	
842	10 001 99	APORTES A ENT. EDUC. E INSTITUCIONES SIN PR	382,000,000	0	382,000,000	175,294,979	0	206,705,021
TOTAL			382,000,000	0	382,000,000	175,294,979	0	206,705,021
12-01-3-001-00-01								
TIPO DE PRESUP.		: 3 PRESUPUESTO DE PROGRAMAS DE INVERSION						
PROGRAMA		: 001 DESARROLLO SOCIAL						
PROYECTO		: 01 SISTEMA DE RED DE PROTECCION Y PROMOCION SOCIAL						
UNIDAD RESP.		: 17 SECRETARÍA DE ACCION SOCIAL						
META		: 1 UN SISTEMA DE RED DE PROTECCION Y PROMOCION SOCIAL						
ACTIVIDAD		: 7 FUNCIONAMIENTO DE LA UNIDAD COORDINADORA INSTITUCIONAL						
CÓDIGO		CONCEPTO	PRESUPUESTO INICIAL	MODIFICACIONES (+/-)	PRESUPUESTO AJUSTADO	VARIACION		SALDO PRESUPUESTARIO
OG.	FF. OF. DPTO					DISMINUCION	AUMENTO	
159	10 001 99	HONORARIOS VARIOS	75,276,951	0	75,276,951	17,840,651	0	57,436,300
TOTAL			75,276,951	0	75,276,951	17,840,651	0	57,436,300

*Handwritten signatures and initials at the bottom of the page.*

- 2476

12-01-3-001-00-03										
PROYECTO : 3 PROYECTOS SOCIALES DE RECONVERSION LABORAL UNIDAD RESP. : 37 SECRETARIA DE ACCION SOCIAL META : 1 DISEÑO, SEGUIMIENTO Y SUPERVISION DE PROYECTOS SOCIALES ACTIVIDAD : 1 CONTRATACIÓN DE FIRMAS CONSULTORAS										
CÓDIGO				CONCEPTO	PRESUPUESTO INICIAL	MODIFICACIONE (+/-)	PRESUPUESTO AJUSTADO	VARIACIÓN		SALDO PRESUPUESTARIO
OG.	FF.	OF.	DPTO.					DISMINUCIÓN	AUMENTO	
149	10	001	99	JORNALES VARIOS	34,476,945	0	34,476,945	9,789,251	0	24,687,694
159	10	001	99	HONORARIOS VARIOS	93,810,990	0	93,810,990	0	115,000,000	208,810,990
200	10	001	99	SERVICIOS TÉCNICOS Y PROFESIONALES	25,200,000	0	25,200,000	25,200,000	0	0
330	10	001	99	PROD. DE PAPEL, CARTON E IMPRESOS	420,448	0	420,448	420,448	0	0
340	10	001	99	BIENES DE CONSUMO DE OFICINAS E INSUMOS	11,534,696	0	11,534,696	11,534,696	0	0
T O T A L					165,443,079	0	165,443,079	46,944,395	115,000,000	233,498,684
12-01-3-001-00-03										
ACTIVIDAD : 2 EVALUACIÓN DE PROJ. SOCIALES, DE RECONVERSIÓN LAB. Y FORTALEC. DE LAS ACTIVIDADES ECONÓMICAS DE LOS AFECTADOS										
CÓDIGO				CONCEPTO	PRESUPUESTO INICIAL	MODIFICACIONE (+/-)	PRESUPUESTO AJUSTADO	VARIACIÓN		SALDO PRESUPUESTARIO
OG.	FF.	OF.	DPTO.					DISMINUCIÓN	AUMENTO	
159	10	001	99	HONORARIOS VARIOS	40,204,710	0	40,204,710	12,423,899	0	27,780,810
159	10	001	99	HONORARIOS VARIOS	0	0	0	0	100,000,000	100,000,000
330	10	001	99	PROD. DE PAPEL, CARTON E IMPRESOS	429,520	0	429,520	429,520	0	0
340	10	001	99	BIENES DE CONSUMO DE OFICINAS E INSUMOS	13,359,142	0	13,359,142	13,359,142	0	0
T O T A L					53,993,372	0	53,993,372	26,211,752	100,000,000	127,781,620
12-01-3-001-00-03										
ACTIVIDAD : 3 GERENCIAMIENTO Y SUPERVISION DE PROYECTOS IMPLEMENTADOS										
CÓDIGO				CONCEPTO	PRESUPUESTO INICIAL	MODIFICACIONE (+/-)	PRESUPUESTO AJUSTADO	VARIACIÓN		SALDO PRESUPUESTARIO
OG.	FF.	OF.	DPTO.					DISMINUCIÓN	AUMENTO	
230	10	001	99	PASAJES Y VIÁTICOS	19,353,600	0	19,353,600	14,353,600	0	5,000,000
330	10	001	99	PROD. DE PAPEL, CARTON E IMPRESOS	318,416	0	318,416	318,416	0	0
T O T A L					19,672,016	0	19,672,016	14,672,016	0	5,000,000
12-01-3-001-00-05										
PROYECTO : 5 PROYECTO DE ASISTENCIA A LOS SIN TECHO UNIDAD RESP. : 37 SECRETARIA DE ACCION SOCIAL META : 1 ADQUISICIÓN DE FINCAS OCUPADAS POR LOS SIN TECHOS ACTIVIDAD : 1 PROGRAMAS DE CENSO OCUP. E INVEST. DE ASENTAMIENTOS DEL DPTO. CENTRAL, ALTO PARANA Y CAAGUAZU										
CÓDIGO				CONCEPTO	PRESUPUESTO INICIAL	MODIFICACIONE (+/-)	PRESUPUESTO AJUSTADO	VARIACIÓN		SALDO PRESUPUESTARIO
OG.	FF.	OF.	DPTO.					DISMINUCIÓN	AUMENTO	
159	10	001	99	HONORARIOS VARIOS	63,895,845	0	63,895,845	33,210	0	63,862,635
230	10	001	99	PASAJES Y VIÁTICOS	13,440,000	0	13,440,000	6,240,000	0	7,200,000
330	10	001	99	PROD. DE PAPEL, CARTON E IMPRESOS	448,224	0	448,224	448,224	0	0
340	10	001	99	BIENES DE CONSUMO DE OFICINAS E INSUMOS	8,011,768	0	8,011,768	8,011,768	0	0
T O T A L					85,795,837	0	85,795,837	47,711,202	0	71,062,635
12-01-3-001-00-05										
ACTIVIDAD : 2 REGULARIZACIÓN OCUP. DE TIERRAS A FAMILIAS EN SITUACIÓN LEGAL E IRREGULAR CON POSIB. DE ACCESOS A OTROS SERVICIOS PUBL.										
CÓDIGO				CONCEPTO	PRESUPUESTO INICIAL	MODIFICACIONE (+/-)	PRESUPUESTO AJUSTADO	VARIACIÓN		SALDO PRESUPUESTARIO
OG.	FF.	OF.	DPTO.					DISMINUCIÓN	AUMENTO	
149	10	001	99	JORNALES VARIOS	38,434,989	0	38,434,989	21,532,795	0	16,902,194
330	10	001	99	PROD. DE PAPEL, CARTON E IMPRESOS	395,808	0	395,808	395,808	0	0
340	10	001	99	BIENES DE CONSUMO DE OFICINAS E INSUMOS	1,969,105	0	1,969,105	1,969,105	0	0
510	10	001	99	ADQUISICIÓN DE INMUEBLES	0	9,361,257,600	9,361,257,600	0	3,627,223,034	12,988,480,634
T O T A L					40,799,902	9,361,257,600	9,402,057,502	23,897,708	3,627,223,034	13,005,382,828
12-01-3-001-00-06										
PROYECTO : 4 ARTICULACIÓN DE POLÍTICAS SOCIALES UNIDAD RESP. : 37 SECRETARIA DE ACCION SOCIAL META : 1 POLÍTICAS Y PROGRAMAS SOCIALES MONITOREADAS Y COORDINADAS ACTIVIDAD : 1 SEGUIMIENTO Y COORDINACIÓN DE LAS POLÍTICAS Y LOS PROGRAMAS										
CÓDIGO				CONCEPTO	PRESUPUESTO INICIAL	MODIFICACIONE (+/-)	PRESUPUESTO AJUSTADO	VARIACIÓN		SALDO PRESUPUESTARIO
OG.	FF.	OF.	DPTO.					DISMINUCIÓN	AUMENTO	
159	10	001	99	HONORARIOS VARIOS	40,459,500	0	40,459,500	160,200	0	40,299,300
330	10	001	99	PROD. DE PAPEL, CARTON E IMPRESOS	295,600	0	295,600	295,600	0	0
851	10	001	99	TRANSF. CORRIENTES AL SECTOR EXTERNO, V.	70,000,000	0	70,000,000	70,000,000	0	0
T O T A L					110,755,100	0	110,755,100	70,455,800	0	40,299,300
12-01-3-001-00-07										
PROYECTO : 7 APOYO LOGISTICO Y TECNICO UNIDAD RESP. : 37 SECRETARIA DE ACCION SOCIAL META : 1 APOYO LOGISTICO TECNICO Y ADMINISTRATIVO ACTIVIDAD : 1 APOYO ADMINISTRATIVO Y FINANCIERO LOGRADO PARA EL CUMPLIMIENTO DE LOS OBJETIVOS PROPUESTOS										
CÓDIGO				CONCEPTO	PRESUPUESTO INICIAL	MODIFICACIONE (+/-)	PRESUPUESTO AJUSTADO	VARIACIÓN		SALDO PRESUPUESTARIO
OG.	FF.	OF.	DPTO.					DISMINUCIÓN	AUMENTO	
149	10	001	99	JORNALES VARIOS	182,468,907	0	182,468,907	24,830,067	0	155,638,840
159	10	001	99	HONORARIOS VARIOS	114,279,360	0	114,279,360	1,774,320	0	112,505,040
210	10	022	99	SERVICIOS BÁSICOS	150,000,000	0	150,000,000	150,000,000	0	0
230	10	001	99	PASAJES Y VIÁTICOS	100,000,000	-21,000,000	79,000,000	0	13,056,100	45,943,820
240	10	001	99	GASTOS POR SERV. DE ASEO, DE MANT. Y REP.	80,000,000	0	80,000,000	14,000,000	0	55,419,118
250	10	001	99	ALQUILERES Y DERECHOS	100,000,000	0	100,000,000	50,500,000	0	49,500,000
260	10	001	99	SERVICIOS TÉCNICOS Y PROFESIONALES	62,282,464	-20,000,000	42,282,464	31,048,105	0	31,234,379
280	10	001	99	OTROS SERVICIOS	33,600,000	-5,000,000	28,600,000	21,941,449	0	6,658,551
330	10	001	99	PROD. DE PAPEL, CARTON E IMPRESOS	10,338,720	0	10,338,720	3,544,602	0	6,794,118
340	10	001	99	BIENES DE CONSUMO DE OFICINAS E INSUMOS	40,547,088	-5,571,242	34,975,846	20,827,600	0	14,148,246
360	10	001	99	COMBUSTIBLES Y LUBRICANTES	70,761,600	0	70,761,600	29,761,600	0	41,000,000
842	10	001	99	APORTES A ENT. EDUC. E INSTITUCIONES SIN FI	322,196,401	0	322,196,401	170,816,401	0	152,380,000
910	10	001	99	PAGO DE IMPUESTOS, TASAS Y GASTOS JUDICIA	5,000,000	0	5,000,000	5,000,000	0	0
T O T A L					1,291,478,200	-51,571,242	1,239,906,958	568,880,905	0	671,026,212

*[Handwritten signatures and initials]*

2476

PROGRAMA : 002 PLAN NACIONAL DE INTEGRIDAD										
UNIDAD RESP. : 01 GABINETE CIVIL										
META : 1 MANTENER OPERATIVA LA UNIDAD TECNICA EJECUTORA PARA LA COORDINACION DEL PNI										
ACTIVIDAD : 1 CONTRATAR SERVICIOS PERSONALES Y OTROS PARA OPERATIVIZAR LA UNIDAD TECNICA										
CÓDIGO		CONCEPTO		PRESUPUESTO INICIAL	MODIFICACIONES (92)	PRESUPUESTO AJUSTADO	VARIACION		SALDO PRESUPUESTARIO	
OG.	FE.	OF.	DFTO.				DISMINUCION	AUMENTO		
159	10	001	99	HONORARIOS VARIOS	134,865,413	0	134,865,413	0	60,000,000	194,865,413
				TOTAL	134,865,413	0	134,865,413	0	60,000,000	194,865,413
ACTIVIDAD : 2 CONTRATAR LOCAL PARA EL FUNCIONAMIENTO DE LA UNIDAD TECNICA										
CÓDIGO		CONCEPTO		PRESUPUESTO INICIAL	MODIFICACIONES (92)	PRESUPUESTO AJUSTADO	VARIACION		SALDO PRESUPUESTARIO	
OG.	FE.	OF.	DFTO.				DISMINUCION	AUMENTO		
250	10	001	99	ALQUILERES Y DERECHOS	59,681,160	0	59,681,160	25,261,972	0	34,419,188
				TOTAL	59,681,160	0	59,681,160	25,261,972	0	34,419,188
PROGRAMA : 003 FORTALECIMIENTO DE PLANIFICACION Y DESARROLLO										
PROYECTO : 1 PREINVERSION										
UNIDAD RESP. : 5 SECRETARIA TECNICA DE PLANIFICACION										
META : 1 PREPARACION Y ESTUDIOS DE PREINVERSION										
ACTIVIDAD : 1 PREPARACION DE ESTUDIOS DE PREFACTIBILIDAD DE PROYECTOS GENERALES Y ESPECIFICOS										
CÓDIGO		CONCEPTO		PRESUPUESTO INICIAL	MODIFICACIONES (92)	PRESUPUESTO AJUSTADO	VARIACION		SALDO PRESUPUESTARIO	
OG.	FE.	OF.	DFTO.				DISMINUCION	AUMENTO		
220	10	001	99	TRANSPORTE Y ALMACENAJE	48,384,000	0	48,384,000	25,000,000	0	23,384,000
				TOTAL	48,384,000	0	48,384,000	25,000,000	0	23,384,000
PROGRAMA : 004 ESTADISTICA, ENCUESTAS Y CENSOS										
PROYECTO : 1 ENCUESTA PERMANENTE DE HOGARES										
UNIDAD RESP. : 7 DIRECCION GENERAL DE ESTADISTICA ENCUESTAS Y CENSOS										
META : 1 ENCUESTA PERMANENTE DE HOGARES										
ACTIVIDAD : 3 PROCESO DE RECOLECCION DE INFORMACION EN CAMPO Y CONTROL DE CALIDAD, ACTUALIZACION CARTOGRAFICA										
CÓDIGO		CONCEPTO		PRESUPUESTO INICIAL	MODIFICACIONES (92)	PRESUPUESTO AJUSTADO	VARIACION		SALDO PRESUPUESTARIO	
OG.	FE.	OF.	DFTO.				DISMINUCION	AUMENTO		
230	10	001	99	PASAJES Y VIATICOS	100,000,000	0	100,000,000	0	200,000,000	300,000,000
360	10	001	99	COMBUSTIBLES Y LUBRICANTES	33,312,384	0	33,312,384	0	50,000,000	83,312,384
				TOTAL	133,312,384	0	133,312,384	0	250,000,000	383,312,384
				TOTAL PRESIDENCIA	7,763,804,494	10,974,022,640	18,737,827,134	2,905,035,611	2,277,035,611	23,109,827,134

*Handwritten signatures and initials:*  
 - Top left: "CSF"  
 - Middle: "H"  
 - Right: "G"  
 - Far right: "S"

2476

CÓDIGO	CONCEPTO	PRESUPUESTO INICIAL	MODIFICACIONES (+/-)	PRESUPUESTO AJUSTADO	VARIACIÓN		SALDO PRESUPUESTARIO
					DISMINUCIÓN	AUMENTO	
<b>12-03 MINISTERIO DEL INTERIOR</b>							
100	INGRESOS CORRIENTES						
150	TRANSFERENCIAS CORRIENTES						
151	TRANSFERENCIAS DEL TESORO NACIONAL						
10	RECURSOS DEL TESORO	375,797,829,479	-572,000	375,797,257,479	0	1,732,737,398	377,529,994,877
200	INGRESOS DE CAPITAL						
220	TRANSFERENCIAS DE CAPITAL						
221	TRANSFERENCIAS DEL TESORO NACIONAL						
10	RECURSOS DEL TESORO	17,956,545,536	572,000	17,957,117,536	0	17,100,219,440	35,057,336,976
30	RECURSOS DEL CRÉDITO EXTERNO	0	0	0	0	21,000,000,000	21,000,000,000
<b>T O T A L</b>		<b>393,754,375,015</b>	<b>0</b>	<b>393,754,375,015</b>	<b>0</b>	<b>39,832,956,838</b>	<b>433,587,331,853</b>

12-03-1-001-00-00

ENTIDAD : 12 03 MINISTERIO DEL INTERIOR  
 TIPO DE PRESUP. : 1 PRESUPUESTO DE PROGRAMAS DE ACTIVIDADES CENTRALES  
 PROGRAMA : 001 ADMINISTRACIÓN GENERAL DEL MINISTERIO DEL INTERIOR  
 UNIDAD RESP. : 01 DIRECCIÓN GENERAL DE ADMINISTRACIÓN  
 META : 1 REESTRUCTURAR ORGÁNICA Y FUNCIONALMENTE AL MINISTERIO DEL INTERIOR Y A LA POLICÍA NACIONAL  
 ACTIVIDAD : 2 ACTIVIDAD OPERATIVA

CÓDIGO	CONCEPTO	PRESUPUESTO INICIAL	MODIFICACIONES (+/-)	PRESUPUESTO AJUSTADO	VARIACIÓN		SALDO PRESUPUESTARIO
					DISMINUCIÓN	AUMENTO	
131	SUBSIDIO FAMILIAR	0	0	0	0	35,700,000	35,700,000
191	SEGURO MEDICO	192,888,000	0	192,888,000	0	51,912,000	244,800,000
210	SERVICIOS BASICOS	443,220,000	0	443,220,000	304,707,769	0	138,512,231
<b>T O T A L</b>		<b>636,108,000</b>	<b>0</b>	<b>636,108,000</b>	<b>304,707,769</b>	<b>87,612,000</b>	<b>419,012,231</b>

12-03-1-002-00-00

PROGRAMA : 002 ADMINISTRACIÓN DE LA POLICIA NACIONAL  
 UNIDAD RESP. : 25 UAF 2 COMANDANCIA DE LA POLICIA NACIONAL  
 META : 1 BRINDAR EFICIENTE APOYO LOGISTICO A LA POLICIA NACIONAL  
 ACTIVIDAD : 1 ACTIVIDAD DE APOYO

CÓDIGO	CONCEPTO	PRESUPUESTO INICIAL	MODIFICACIONES (+/-)	PRESUPUESTO AJUSTADO	VARIACIÓN		SALDO PRESUPUESTARIO
					DISMINUCIÓN	AUMENTO	
210	SERVICIOS BASICOS	415,000,000	0	415,000,000	302,867,032	0	112,132,968
240	GASTOS POR SER.DE ASEO, DE MANTE	326,145,330	0	326,145,330	0	450,000,000	776,145,330
260	SERVICIOS TECNICOS Y PROFESIONAL	2,000,000,000	0	2,000,000,000	0	200,000,000	2,200,000,000
841	BECAS	477,400,000	0	477,400,000	70,514,476	0	406,885,524
<b>T O T A L</b>		<b>3,218,545,330</b>	<b>0</b>	<b>3,218,545,330</b>	<b>373,381,508</b>	<b>650,000,000</b>	<b>3,495,163,822</b>

12-03-1-002-00-00

ACTIVIDAD : 3 APOYO A LA IMPLEMENTACIÓN DEL PLAN ESTRATEGICO POLICIAL

CÓDIGO	CONCEPTO	PRESUPUESTO INICIAL	MODIFICACIONES (+/-)	PRESUPUESTO AJUSTADO	VARIACIÓN		SALDO PRESUPUESTARIO
					DISMINUCIÓN	AUMENTO	
340	BIENES DE CONSUMO DE OFICINAS E I	195,998,414	0	195,998,414	0	30,000,000	225,998,414
360	COMBUSTIBLES Y LUBRICANTES	424,150,611	0	424,150,611	0	500,000,000	924,150,611
390	OTROS BIENES DE CONSUMO	78,399,004	0	78,399,004	0	120,000,000	198,399,004
540	ADQ. DE EQ. DE OFICINA Y COMPUTAC	150,000,000	0	150,000,000	150,000,000	0	0
590	OTROS GASTOS DE INVERSIÓN Y REP. I	467,612,000	0	467,612,000	203,481,593	0	264,130,407
<b>T O T A L</b>		<b>1,316,160,029</b>	<b>0</b>	<b>1,316,160,029</b>	<b>353,481,593</b>	<b>650,000,000</b>	<b>1,612,678,436</b>

12-03-1-003-00-00

PROGRAMA : 003 ADMINISTRACIÓN DE LA INTENDENCIA DE LA POLICIA NACIONAL  
 UNIDAD RESP. : 3 DEPARTAMENTO DE INTENDENCIA  
 META : 1 MEJORAR EL NIVEL DE ALIMENTACIÓN DEL PERSONAL DE SERVICIO  
 ACTIVIDAD : 1 ACTIVIDAD DE APOYO

CÓDIGO	CONCEPTO	PRESUPUESTO INICIAL	MODIFICACIONES (+/-)	PRESUPUESTO AJUSTADO	VARIACIÓN		SALDO PRESUPUESTARIO
					DISMINUCIÓN	AUMENTO	
210	SERVICIOS BASICOS	239,040,000	0	239,040,000	229,959,213	0	9,080,787
<b>T O T A L</b>		<b>239,040,000</b>	<b>0</b>	<b>239,040,000</b>	<b>229,959,213</b>	<b>0</b>	<b>9,080,787</b>

12-03-1-003-00-00

ACTIVIDAD : 2 PROVISIÓN DE ALIMENTOS E INSUMOS

CÓDIGO	CONCEPTO	PRESUPUESTO INICIAL	MODIFICACIONES (+/-)	PRESUPUESTO AJUSTADO	VARIACIÓN		SALDO PRESUPUESTARIO
					DISMINUCIÓN	AUMENTO	
230	PASAJES Y VIATICOS	5,040,000	0	5,040,000	5,040,000	0	0
340	BIENES DE CONSUMO DE OFICINAS E I	111,998,913	0	111,998,913	459,993	0	111,538,920
390	OTROS BIENES DE CONSUMO	167,924,304	0	167,924,304	15,360,979	0	152,563,325
<b>T O T A L</b>		<b>284,963,217</b>	<b>0</b>	<b>284,963,217</b>	<b>20,860,972</b>	<b>0</b>	<b>264,102,245</b>

*Handwritten signatures and initials at the bottom of the page.*

- 2478

**12-03-1-003-00-00**  
 META : 2 CONTRIBUIR AL MEJORAMIENTO DEL VESTUARIO POLICIAL PARA LOS DISTINTOS SERVICIOS  
 ACTIVIDAD : 1 ADQUISICIÓN Y DISTRIBUCIÓN DE VESTUARIO

CÓDIGO		CONCEPTO	PRESUPUESTO INICIAL	MODIFICACIONES (+/-)	PRESUPUESTO AJUSTADO	VARIACIÓN		SALDO PRESUPUESTARIO
OG.	FF. OF. DPTO					DISMINUCIÓN	AUMENTO	
230	10 001 99	PASAJES Y VIATICOS	3,360,000	0	3,360,000	3,360,000	0	0
320	10 001 99	TEXTILES Y VESTUARIOS	3,500,000,000	0	3,500,000,000	667,207,041	0	2,832,792,959
340	10 001 99	BIENES DE CONSUMO DE OFICINAS E	213,104,662	0	213,104,662	16,455,337	0	196,649,325
390	10 001 99	OTROS BIENES DE CONSUMO	112,763,776	0	112,763,776	32,415,671	0	80,348,105
TOTAL			3,829,228,438	0	3,829,228,438	719,438,049	0	3,109,790,389

**12-03-2-002-01-00**  
 TIPO DE PRESUP. : 2 PRESUPUESTO DE PROGRAMAS DE ACCIÓN  
 PROGRAMA : 002 ORDEN Y SEGURIDAD PUBLICA INTERNA  
 SUB PROGRAMA : 01 IMPLEMENTACIÓN DEL PLAN ESTRATEGICO POLICIAL  
 UNIDAD RESP. : 25 UAF 2 COMANDANCIA DE LA POLICIA NACIONAL  
 META : 1 AUMENTAR EL INDICE DE SEGURIDAD DE LOS CIUDADANOS  
 ACTIVIDAD : 1 ACTIVIDAD OPERATIVA

CÓDIGO		CONCEPTO	PRESUPUESTO INICIAL	MODIFICACIONES (+/-)	PRESUPUESTO AJUSTADO	VARIACIÓN		SALDO PRESUPUESTARIO
OG.	FF. OF. DPTO					DISMINUCIÓN	AUMENTO	
191	10 001 99	SEGURO MEDICO	1,379,764,800	0	1,379,764,800	0	334,855,200	1,714,620,000
210	10 022 99	SERVICIOS BASICOS	660,710,873	0	660,710,873	660,710,873	0	0
360	10 001 99	COMBUSTIBLES Y LUBRICANTES	0	0	0	0	800,000,000	800,000,000
841	10 001 99	BECAS	164,391,068	0	164,391,068	164,391,068	0	0
TOTAL			2,204,866,741	0	2,204,866,741	825,101,941	1,134,855,200	2,514,620,000

**12-03-2-002-01-00**  
 ACTIVIDAD : 3 TRABAJOS DE PREVENCIÓN DE DELITOS

CÓDIGO		CONCEPTO	PRESUPUESTO INICIAL	MODIFICACIONES (+/-)	PRESUPUESTO AJUSTADO	VARIACIÓN		SALDO PRESUPUESTARIO
OG.	FF. OF. DPTO					DISMINUCIÓN	AUMENTO	
240	10 001 99	GASTOS POR SERV. DE ASEO DE MANT	791,117,460	0	791,117,460	91,095,942	0	700,021,518
340	10 001 99	BIENES DE CONSUMO DE OFICINAS E	317,016,968	0	317,016,968	2,017,066	0	314,999,902
390	10 001 99	OTROS BIENES DE CONSUMO	227,666,414	0	227,666,414	17,667,824	0	209,998,590
540	10 022 99	ADQ. DE EQ. DE OFICINA Y COMPUTA	300,000,000	0	300,000,000	246,298,967	0	53,701,033
590	10 022 99	OTROS GASTOS DE INVERSIÓN Y REP.	300,000,000	0	300,000,000	300,000,000	0	0
TOTAL			1,935,800,842	0	1,935,800,842	657,079,799	0	1,278,721,043

**12-03-2-002-01-00**  
 ACTIVIDAD : 4 IMPLEMENTACIÓN DE PLANES DE EMERGENCIA, PREVENTIVOS Y OPERATIVOS

CÓDIGO		CONCEPTO	PRESUPUESTO INICIAL	MODIFICACIONES (+/-)	PRESUPUESTO AJUSTADO	VARIACIÓN		SALDO PRESUPUESTARIO
OG.	FF. OF. DPTO					DISMINUCIÓN	AUMENTO	
240	10 001 99	GASTOS POR SERV. DE ASEO DE MANT	339,015,600	0	339,015,600	39,037,118	0	299,978,482
340	10 001 99	BIENES DE CONSUMO DE OFICINAS E	135,864,556	0	135,864,556	864,458	0	135,000,098
390	10 001 99	OTROS BIENES DE CONSUMO	97,573,504	0	97,573,504	7,572,094	0	90,001,410
TOTAL			572,453,660	0	572,453,660	47,473,670	0	524,979,990

**12-03-2-002-02-00**  
 SUB PROGRAMA : 02 BIENESTRA SOCIAL Y SANIDAD DEL PERSONAL POLICIAL  
 UNIDAD RESP. : 25 UAF 2 COMANDANCIA DE LA POLICIA NACIONAL  
 META : 1 MEJORAR EL BIENESTAR DEL PERSONAL POLICIAL  
 ACTIVIDAD : 1 ACTIVIDAD DE APOYO

CÓDIGO		CONCEPTO	PRESUPUESTO INICIAL	MODIFICACIONES (+/-)	PRESUPUESTO AJUSTADO	VARIACIÓN		SALDO PRESUPUESTARIO
OG.	FF. OF. DPTO					DISMINUCIÓN	AUMENTO	
210	10 022 99	SERVICIOS BASICOS	107,568,000	0	107,568,000	73,071,273	0	34,496,727
230	10 001 99	PASAJES Y VIÁTICOS	1,680,000	0	1,680,000	1,680,000	0	0
240	10 001 99	GASTOS POR SERV. DE ASEO DE MANT	175,251,219	0	175,251,219	75,251,219	0	100,000,000
TOTAL			284,499,219	0	284,499,219	150,002,492	0	134,496,727

**12-03-2-002-02-00**  
 ACTIVIDAD : 2 ATENCIÓN DEL BIENESTAR SOCIAL DEL PERSONAL POLICIAL Y FAMILIARES

CÓDIGO		CONCEPTO	PRESUPUESTO INICIAL	MODIFICACIONES (+/-)	PRESUPUESTO AJUSTADO	VARIACIÓN		SALDO PRESUPUESTARIO
OG.	FF. OF. DPTO					DISMINUCIÓN	AUMENTO	
330	10 001 99	PROD. DE PAPEL, CARTON E IMPRESO	8,400,041	0	8,400,041	2,829,123	0	5,570,918
340	10 001 99	BIENES DE CONSUMO DE OFICINAS E	12,826,855	0	12,826,855	4,451,705	0	8,375,150
390	10 001 99	OTROS BIENES DE CONSUMO	11,282,874	0	11,282,874	4,166,513	0	7,116,361
TOTAL			32,509,770	0	32,509,770	11,447,341	0	21,062,429

*Handwritten signatures and initials:*  
 - A large signature on the left.  
 - A stylized signature in the middle.  
 - The number '97' in the center.  
 - A signature on the right.

2476

**12-03-2-002-03-00**

SUB PROGRAMA : 03 PREVENCIÓN E INVESTIGACIÓN DE HECHOS PUNIBLES  
 UNIDAD RESP. : 25 UAF 2 COMANDANCIA DE LA POLICÍA NACIONAL  
 META : 1 AUMENTAR LA CANTIDAD DE ESCLARECIMIENTO DE CASOS DELICTIVOS  
 ACTIVIDAD : 1 ACTIVIDAD DE APOYO

CÓDIGO				CONCEPTO	PRESUPUESTO INICIAL	MODIFICACIONES (+/-)	PRESUPUESTO AJUSTADO	VARIACIÓN		SALDO PRESUPUESTARIO
OG.	FF.	OF.	DPTO					DISMINUCIÓN	AUMENTO	
210	10	022	99	SERVICIOS BASICOS	167,328,000	0	167,328,000	167,328,000	0	0
230	10	001	99	PASAJES Y VIÁTICOS	16,800,000	0	16,800,000	16,800,000	0	0
240	10	001	99	GASTOS POR SERV. DE ASEO DE MANT	100,779,699	0	100,779,699	40,779,699	0	60,000,000
910	10	001	99	PAGO DE IMPUESTOS, TASAS Y GASTO	10,000,000	0	10,000,000	10,000,000	0	0
TOTAL					294,907,699	0	294,907,699	234,907,699	0	60,000,000

**12-03-2-002-03-00**

ACTIVIDAD : 2 INVESTIGACIÓN DE HECHOS PUNIBLES

CÓDIGO				CONCEPTO	PRESUPUESTO INICIAL	MODIFICACIONES (+/-)	PRESUPUESTO AJUSTADO	VARIACIÓN		SALDO PRESUPUESTARIO
OG.	FF.	OF.	DPTO					DISMINUCIÓN	AUMENTO	
330	10	001	99	PROD. DE PAPEL, CARTÓN E IMPRESOS	11,759,395	0	11,759,395	4,758,397	0	7,000,998
340	10	001	99	BIENES DE CONSUMO DE OFICINAS E I	27,999,579	0	27,999,579	2,953,182	0	25,046,397
350	10	001	99	PRODUCTOS E INST. QUÍMICOS Y MEDIC	83,977,488	0	83,977,488	7,984,526	0	75,992,962
390	10	001	99	OTROS BIENES DE CONSUMO	22,402,955	0	22,402,955	9,937,856	0	12,465,099
TOTAL					146,139,417	0	146,139,417	25,633,961	0	120,505,456

**12-03-2-002-03-00**

ACTIVIDAD : 3 APOYO TÉCNICO A LAS DISTINTAS DEPENDENCIAS

CÓDIGO				CONCEPTO	PRESUPUESTO INICIAL	MODIFICACIONES (+/-)	PRESUPUESTO AJUSTADO	VARIACIÓN		SALDO PRESUPUESTARIO
OG.	FF.	OF.	DPTO					DISMINUCIÓN	AUMENTO	
330	10	001	99	PROD. DE PAPEL, CARTÓN E IMPRESOS	5,037,346	0	5,037,346	2,038,344	0	2,999,002
350	10	001	99	PRODUCTOS E INST. QUÍMICOS Y MED	26,529,440	0	26,529,440	2,522,402	0	24,007,038
390	10	001	99	OTROS BIENES DE CONSUMO	13,542,135	0	13,542,135	6,007,234	0	7,534,901
TOTAL					45,108,921	0	45,108,921	10,567,980	0	34,540,941

**12-03-2-002-04-00**

SUB PROGRAMA : 04 FORTALECIMIENTO Y MEJORAMIENTO DEL AP. TÁCTICO  
 UNIDAD RESP. : 25 UAF 2 COMANDANCIA DE LA POLICÍA NACIONAL  
 META : 1 BRINDAR APOYO OPORTUNO Y EFICIENTE EN LOS CASOS INTERVENIDOS  
 ACTIVIDAD : 1 ACTIVIDAD DE APOYO

CÓDIGO				CONCEPTO	PRESUPUESTO INICIAL	MODIFICACIONES (+/-)	PRESUPUESTO AJUSTADO	VARIACIÓN		SALDO PRESUPUESTARIO
OG.	FF.	OF.	DPTO					DISMINUCIÓN	AUMENTO	
210	10	022	99	SERVICIOS BASICOS	42,324,389	0	42,324,389	42,324,389	0	0
240	10	001	99	GASTOS POR SERV. DE ASEO, DE MANT	85,241,093	80,258,044	165,499,137	32,241,908	0	133,257,229
260	10	001	99	SERVICIOS TÉCNICOS Y PROFESIONAL	2,368,924	0	2,368,924	2,368,924	0	0
TOTAL					129,934,406	80,258,044	210,192,450	76,935,221	0	133,257,229

**12-03-2-002-04-00**

ACTIVIDAD : 2 APOYO TACTICO A LAS DISTINTAS DEPENDENCIAS

CÓDIGO				CONCEPTO	PRESUPUESTO INICIAL	MODIFICACIONES (+/-)	PRESUPUESTO AJUSTADO	VARIACIÓN		SALDO PRESUPUESTARIO
OG.	FF.	OF.	DPTO					DISMINUCIÓN	AUMENTO	
330	10	001	99	PROD. DE PAPEL, CARTÓN E IMPRESOS	7,846,608	0	7,846,608	1,775,984	0	6,070,624
340	10	001	99	BIENES DE CONSUMO	19,039,357	0	19,039,357	12,968,733	0	6,070,624
390	10	001	99	OTROS BIENES DE CONSUMO	39,045,530	0	39,045,530	14,045,530	0	25,000,000
TOTAL					65,931,495	0	65,931,495	28,790,247	0	37,141,248

**12-03-2-002-04-00**

ACTIVIDAD : 3 FORTALECIMIENTO Y REDEFINICIÓN DE LA ESTRUCTURA DE LA DIRECCIÓN

CÓDIGO				CONCEPTO	PRESUPUESTO INICIAL	MODIFICACIONES (+/-)	PRESUPUESTO AJUSTADO	VARIACIÓN		SALDO PRESUPUESTARIO
OG.	FF.	OF.	DPTO					DISMINUCIÓN	AUMENTO	
330	10	001	99	PROD. DE PAPEL, CARTÓN E IMPRESOS	1,201,268	0	1,201,268	271,892	0	929,376
340	10	001	99	BIENES DE CONSUMO DE OFICINAS E I	6,101,575	0	6,101,575	1,247,678	0	4,853,897
TOTAL					7,302,843	0	7,302,843	1,519,570	0	5,783,273

**12-03-2-002-05-00**

SUB PROGRAMA : 05 CAPACITACIÓN Y FORMACIÓN DE OFIC. Y SUBOFICIALES  
 UNIDAD RESP. : 25 UAF 2 COMANDANCIA DE LA POLICÍA NACIONAL  
 META : 1 FORMAR OFICIALES Y SUBOFICIALES DE POLICIA  
 ACTIVIDAD : 1 ACTIVIDAD DE APOYO

CÓDIGO				CONCEPTO	PRESUPUESTO INICIAL	MODIFICACIONES (+/-)	PRESUPUESTO AJUSTADO	VARIACIÓN		SALDO PRESUPUESTARIO
OG.	FF.	OF.	DPTO					DISMINUCIÓN	AUMENTO	
210	10	022	99	SERVICIOS BASICOS	96,614,281	0	96,614,281	75,573,339	0	21,040,942
230	10	001	99	PASAJES Y VIÁTICOS	42,000,000	0	42,000,000	42,000,000	0	0
240	10	001	99	GASTOS POR SERV. DE ASEO, DE MANT	75,588,307	0	75,588,307	5,948,307	0	69,640,000
TOTAL					214,202,588	0	214,202,588	122,521,646	0	90,680,942

*Handwritten signatures and initials at the bottom of the page.*

2476

12-03-2-002-05-00

ACTIVIDAD : 2 FORMACIÓN DE OFICIALES Y SUBOFICIALES

CÓDIGO				CONCEPTO	PRESUPUESTO INICIAL	MODIFICACIONES (+/-)	PRESUPUESTO AJUSTADO	VARIACIÓN		SALDO PRESUPUESTARIO
OG.	FF.	OF.	DPTO					DISMINUCIÓN	AUMENTO	
330	10	001	99	PROD. DE PAPEL, CARTON E IMPRESOS	19,600,022	0	19,600,022	4,200,103	0	15,399,919
340	10	001	99	BIENES DE CONSUMO DE OFICINAS E I	27,658,664	0	27,658,664	6,146,964	0	21,511,700
350	10	001	99	PRODUCTOS E INST. QUÍMICOS Y MED	5,599,440	0	5,599,440	4,546,969	0	1,052,471
390	10	001	99	OTROS BIENES DE CONSUMO	13,997,637	0	13,997,637	3,999,274	0	9,998,363
TOTAL					66,855,763	0	66,855,763	18,893,310	0	47,962,453

12-03-2-002-05-00

META : 2 CAPACITAR AL PERSONAL POLICIAL

ACTIVIDAD : 1 CAPACITACIÓN DE OFICIALES, SUBOFICIALES Y FUNCIONARIOS

CÓDIGO				CONCEPTO	PRESUPUESTO INICIAL	MODIFICACIONES (+/-)	PRESUPUESTO AJUSTADO	VARIACIÓN		SALDO PRESUPUESTARIO
OG.	FF.	OF.	DPTO					DISMINUCIÓN	AUMENTO	
330	10	001	99	PROD. DE PAPEL, CARTÓN E IMPRESOS	22,400,247	0	22,400,247	4,800,166	0	17,600,081
340	10	001	99	BIENES DE CONSUMO DE OFICINAS E I	39,200,327	0	39,200,327	8,712,027	0	30,488,300
350	10	001	99	PRODUCTOS E INST. QUÍMICOS Y MED	5,041,120	0	5,041,120	4,093,591	0	947,529
390	10	001	99	OTROS BIENES DE CONSUMO	11,202,234	0	11,202,234	3,200,597	0	8,001,637
TOTAL					77,843,928	0	77,843,928	20,806,381	0	57,037,547

12-03-2-002-06-00

SUBPROGRAMA : 06 SERVICIO DE IDENTIFICACION DE PERSONAS

UNIDAD RESPONS. : 25 UAF 2 COMANDANCIA DE LA POLICIA NACIONAL

META : 1 MEJORAR Y AGILIZAR LA TRAMITACIÓN DE DOCUMENTOS PERSONALES

ACTIVIDAD : 2 ACTIVIDAD DE APOYO

Código				Concepto	Presupuesto Inicial	Modificación (+/-)	Presupuesto Ajustado	Variación		Saldo Presupuestario
OG	FF	OF	DPT					Disminución	Aumento	
260	10	001	99	SERVICIOS TÉCNICOS Y PROFESIONAL	0	0	0	0	2,545,000,000	2,545,000,000
TOTAL					0	0	0	0	2,545,000,000	2,545,000,000

12-03-3-001-00-00

TIPO DE PRESUP. : 3 PRESUPUESTO DE PROGRAMAS DE INVERSIÓN

PROGRAMA : 001 ASISTENCIA EN SITUACIONES DE EMERGENCIA V/O DESASTRES

UNIDAD RESPONS. : 11 COMITÉ DE EMERGENCIA NACIONAL

META : 1 MEJORAR LA CAPACIDAD FUNCIONAL EN LA IDENTIFICACIÓN EN RIESGOS Y ATENCIÓN DE SITUACIONES DE EMERGENCIA

ACTIVIDAD : 1 ACTIVIDAD DE FUNCIONAMIENTO

Código				Concepto	Presupuesto Inicial	Modificación (+/-)	Presupuesto Ajustado	Variación		Saldo Presupuestario
OG	FF	OF	DPT					Disminución	Aumento	
159	20	401	99	HONORARIOS VARIOS	0	0	0	0	440,400,000	440,400,000
210	10	001	99	SERVICIOS BASICOS	0	0	0	0	3,000,000	3,000,000
240	10	001	99	GASTOS POR SERV. DE ASEO, DE MANT	0	0	0	0	25,000,000	25,000,000
330	10	001	99	PROD. DE PAPEL, CARTÓN E IMPRESOS	0	0	0	0	3,000,000	3,000,000
340	10	001	99	BIENES DE CONSUMO DE OFICINAS E I	0	0	0	0	10,000,000	10,000,000
360	10	001	99	COMBUSTIBLES Y LUBRICANTES	0	0	0	0	7,000,000	7,000,000
TOTAL					0	0	0	0	488,400,000	488,400,000

12-03-3-001-00-00

META : 2 MEJORAR EL PRONOSTICO METEOROLOGICO Y AUMENTAR LA CAPACIDAD DE RESPUESTA DE LOS ORGANISMOS PUBLICOS Y PRIVADOS

ACTIVIDAD : 1 CAPACITACION EN EL MANEJO DE SISTEMAS DE OBSERVACION METEOROLOGICOS Y GEOGRAFICOS

Código				Concepto	Presupuesto Inicial	Modificación (+/-)	Presupuesto Ajustado	Variación		Saldo Presupuestario
OG	FF	OF	DPT					Disminución	Aumento	
260	20	401	99	SERVICIOS TÉCNICOS Y PROFESIONAL	0	0	0	0	3,000,000,000	3,000,000,000
360	10	001	99	COMBUSTIBLES Y LUBRICANTES	0	0	0	0	3,000,000	3,000,000
TOTAL					0	0	0	0	3,003,000,000	3,003,000,000

12-03-3-001-00-00

META : 3 RECUPERACIÓN DE LA FUNCIONALIDAD DE LA INFRAESTRUCTURA DAÑADA Y LA DEFENSA CONTRA INUNDACIONES

ACTIVIDAD : 1 OBRAS DE PROTECCIÓN CONTRA INUNDACIONES

Código				Concepto	Presupuesto Inicial	Modificación (+/-)	Presupuesto Ajustado	Variación		Saldo Presupuestario
OG	FF	OF	DPT					Disminución	Aumento	
230	10	001	99	PASAJES Y VIÁTICOS	0	0	0	0	20,000,000	20,000,000
260	10	001	99	SERVICIOS TÉCNICOS Y PROFESIONAL	0	0	0	0	2,500,000,000	2,500,000,000
260	20	401	99	SERVICIOS TÉCNICOS Y PROFESIONAL	0	0	0	0	600,000,000	600,000,000
360	10	001	99	COMBUSTIBLES Y LUBRICANTES	0	0	0	0	9,500,000	9,500,000
520	10	001	99	CONSTRUCCIONES	0	0	0	0	15,419,500,000	15,419,500,000
520	20	401	99	CONSTRUCCIONES	0	0	0	0	13,759,600,000	13,759,600,000
530	20	401	99	ADQ. DE MAQ., EQ. Y HERRAMIENTAS	0	0	0	0	3,200,000,000	3,200,000,000
TOTAL					0	0	0	0	35,508,600,000	35,508,600,000
TOTAL MINISTERIO DEL INTERIOR					15,602,402,306	80,258,044	15,682,660,350	4,234,510,362	44,067,467,200	55,515,617,188

*(Handwritten signatures and initials)*



2476

CÓDIGO	CONCEPTO	PRESUPUESTO INICIAL	MODIFICACIONES (+/-)	PRESUPUESTO AJUSTADO	VARIACIÓN		SALDO PRESUPUESTARIO		
					DISMINUCIÓN	AUMENTO			
<b>12-04 MINISTERIO DE RELACIONES EXTERIORES</b>									
100	150	151	10	150,996,463,107	28,371,233	151,024,834,340	5,673,227,234	0	145,351,607,004
200	220	221	10	1,906,315,951	0	1,906,315,951	27,901,674	0	1,878,414,277
<b>T O T A L</b>				<b>152,902,779,058</b>	<b>28,371,233</b>	<b>152,931,150,291</b>	<b>5,701,128,910</b>	<b>0</b>	<b>147,230,021,361</b>

12-04-1-001-00-00

ENTIDAD : 12-04 MINISTERIO DE RELACIONES EXTERIORES  
 TIPO DE PRESUP. : 1 PRESUPUESTO DE PROGRAMAS DE ACTIVIDADES CENTRALES  
 PROGRAMA : 001 GESTIÓN Y APOYO A LOS RECURSOS HUMANOS, TÉCNICOS Y FINANCIEROS  
 UNIDAD RESP. : 01 DIRECCIÓN SUPERIOR  
 META : 3 ADMINISTRAR Y RACIONALIZAR RECURSOS MATERIALES Y FINANCIEROS  
 ACTIVIDAD : 1 GESTIÓN ADMINISTRATIVA Y FINANCIERA

CÓDIGO	CONCEPTO	PRESUPUESTO INICIAL	MODIFICACIONES (+/-)	PRESUPUESTO AJUSTADO	VARIACIÓN		SALDO PRESUPUESTARIO			
					DISMINUCIÓN	AUMENTO				
OG.	FF.	OF.	DPTO							
851	10	001	99	TRANSF. CORRIENTES AL SECTOR EXTERNO, VA	2,374,232,443	0	2,374,232,443	560,389,491	0	1,813,842,952
<b>T O T A L</b>				<b>2,374,232,443</b>	<b>0</b>	<b>2,374,232,443</b>	<b>560,389,491</b>	<b>0</b>	<b>1,813,842,952</b>	

12-04-1-001-00-00

META : 4 INVESTIGAR HECHOS QUE CONSTITUYERON VIOLACIONES A LOS DERECHOS HUMANOS DESDE 1954 HASTA 2003  
 ACTIVIDAD : 1 COMISIÓN VERDAD Y JUSTICIA

CÓDIGO	CONCEPTO	PRESUPUESTO INICIAL	MODIFICACIONES (+/-)	PRESUPUESTO AJUSTADO	VARIACIÓN		SALDO PRESUPUESTARIO		
					DISMINUCIÓN	AUMENTO			
OG.	FF.	OF.	DPTO						
150	10	001	99	HONORARIOS VARIOS	0	0	0	417,733,333	417,733,333
210	10	001	99	SERVICIOS BÁSICOS	0	0	0	6,000,000	6,000,000
230	10	001	99	PASAJES Y VIÁTICOS	0	0	0	70,000,000	70,000,000
240	10	001	99	GASTOS POR SERV. DE ASEO, DE MANT. Y REP.	0	0	0	25,000,000	25,000,000
250	10	001	99	ALQUILERES Y DERECHOS	0	0	0	21,000,000	21,000,000
260	10	001	99	SERVICIOS TÉCNICOS Y PROFESIONALES	0	0	0	26,000,000	26,000,000
280	10	001	99	OTROS SERVICIOS	0	0	0	5,000,000	5,000,000
330	10	001	99	PROD. DE PAPEL, CARTON E IMPRESOS	0	0	0	29,000,000	29,000,000
340	10	001	99	BIENES DE CONSUMO DE OFICINAS E INSUMOS	0	0	0	30,000,000	30,000,000
350	10	001	99	PRODUCTOS E INST. QUÍMICOS Y MEDICINALES	0	0	0	18,000,000	18,000,000
360	10	001	99	COMBUSTIBLES Y LUBRICANTES	0	0	0	9,000,000	9,000,000
390	10	001	99	OTROS BIENES DE CONSUMO	0	0	0	10,000,000	10,000,000
530	10	001	99	ADQ. DE MAQ., EQ. Y HERRAMIENTAS MAYORES	0	0	0	80,000,000	80,000,000
540	10	001	99	ADQ. DE EQ. DE OFICINA Y COMPUTACIÓN	0	0	0	240,000,000	240,000,000
990	10	001	99	GASTOS IMPREVISTOS	0	0	0	10,000,000	10,000,000
<b>T O T A L</b>				<b>0</b>	<b>0</b>	<b>0</b>	<b>0</b>	<b>967,733,333</b>	<b>967,733,333</b>

12-04-2-001-00-00

TIPO DE PRESUP. : 2 PRESUPUESTO DE PROGRAMAS DE ACCIÓN  
 PROGRAMA : 001 SERVICIOS DIPLOM. CONSUL Y DE RELAC. ECONÓMICAS INTERNAC.  
 UNIDAD RESP. : 04 CANCELIERÍA NACIONAL  
 META : 3 ATENCIÓN DE LAS RELACIONES POLÍTICAS INTERNACIONALES  
 ACTIVIDAD : 1 SERVICIO DIPLOMÁTICO EXTERIOR

CÓDIGO	CONCEPTO	PRESUPUESTO INICIAL	MODIFICACIONES (+/-)	PRESUPUESTO AJUSTADO	VARIACIÓN		SALDO PRESUPUESTARIO		
					DISMINUCIÓN	AUMENTO			
OG.	FF.	OF.	DPTO						
950	10	001	99	RESERVAS TÉCNICAS Y CAMBIARIAS	1,499,000,000	0	1,499,000,000	1,499,000,000	0
<b>T O T A L</b>				<b>1,499,000,000</b>	<b>0</b>	<b>1,499,000,000</b>	<b>1,499,000,000</b>	<b>0</b>	<b>0</b>

12-04-2-001-00-00

META : 4 OTORGAR PASAPORTES, RENOVARLOS, DOCUMENTACIÓN, VISAS Y POLÍTICA CONSULAR EFICIENTE  
 ACTIVIDAD : 2 SERVICIO CONSULAR INTERNO

CÓDIGO	CONCEPTO	PRESUPUESTO INICIAL	MODIFICACIONES (+/-)	PRESUPUESTO AJUSTADO	VARIACIÓN		SALDO PRESUPUESTARIO		
					DISMINUCIÓN	AUMENTO			
OG.	FF.	OF.	DPTO						
230	10	001	99	PASAJES Y VIÁTICOS	100,931,040	0	100,931,040	100,931,040	0
<b>T O T A L</b>				<b>100,931,040</b>	<b>0</b>	<b>100,931,040</b>	<b>100,931,040</b>	<b>0</b>	<b>0</b>

12-04-2-001-00-00

ACTIVIDAD : 3 SERVICIO CONSULAR EXTERNO

CÓDIGO	CONCEPTO	PRESUPUESTO INICIAL	MODIFICACIONES (+/-)	PRESUPUESTO AJUSTADO	VARIACIÓN		SALDO PRESUPUESTARIO		
					DISMINUCIÓN	AUMENTO			
OG.	FF.	OF.	DPTO						
230	10	001	99	PASAJES Y VIÁTICOS	400,000,000	0	400,000,000	147,003,160	0
250	10	001	99	ALQUILERES Y DERECHOS	4,307,129,412	0	4,307,129,412	3,517,556,890	0
950	10	001	99	RESERVAS TÉCNICAS Y CAMBIARIAS	501,000,000	0	501,000,000	501,000,000	0
<b>T O T A L</b>				<b>5,208,129,412</b>	<b>0</b>	<b>5,208,129,412</b>	<b>4,176,440,050</b>	<b>0</b>	<b>1,111,689,354</b>

12-04-2-001-01-00

PROGRAMA : 002 SERVICIOS DE RELACIONES EXTERIORES  
 SUBPROGRAMA : 01 PROMOCIÓN DE EXPORTACIONES E INVERSIONES  
 UNIDAD RESP. : 05 DIRECCIÓN GENERAL DE PROG. PARAGUAY  
 META : 1 INCREMENTAR PROGRAMAS DE ASISTENCIA  
 ACTIVIDAD : 2 PROMOCIÓN COMERCIAL

CÓDIGO	CONCEPTO	PRESUPUESTO INICIAL	MODIFICACIONES (+/-)	PRESUPUESTO AJUSTADO	VARIACIÓN		SALDO PRESUPUESTARIO		
					DISMINUCIÓN	AUMENTO			
OG.	FF.	OF.	DPTO						
500	10	022	99	ESTUDIOS DE PROV. DE INVERSIÓN	113,740,194	0	113,740,194	113,740,194	0
<b>T O T A L</b>				<b>113,740,194</b>	<b>0</b>	<b>113,740,194</b>	<b>113,740,194</b>	<b>0</b>	<b>0</b>

12-04-2-002-01-00

META : 2 DIFUSIÓN DE INFORMACIONES COMERCIALES PARA PROMOCIÓN DE EXPORTACIONES E INVERSIONES  
 ACTIVIDAD : 1 INFORMACIÓN COMERCIAL

CÓDIGO	CONCEPTO	PRESUPUESTO INICIAL	MODIFICACIONES (+/-)	PRESUPUESTO AJUSTADO	VARIACIÓN		SALDO PRESUPUESTARIO		
					DISMINUCIÓN	AUMENTO			
OG.	FF.	OF.	DPTO						
500	10	022	99	ESTUDIOS DE PROV. DE INVERSIÓN	71,700,000	0	71,700,000	71,700,000	0
<b>T O T A L</b>				<b>71,700,000</b>	<b>0</b>	<b>71,700,000</b>	<b>71,700,000</b>	<b>0</b>	<b>0</b>

12-04-3-002-01-00

META : 3 FORTALECER GESTIÓN ADMINISTRATIVA  
 ACTIVIDAD : 1 APOYO ADMINISTRATIVO

CÓDIGO	CONCEPTO	PRESUPUESTO INICIAL	MODIFICACIONES (+/-)	PRESUPUESTO AJUSTADO	VARIACIÓN		SALDO PRESUPUESTARIO		
					DISMINUCIÓN	AUMENTO			
OG.	FF.	OF.	DPTO						
140	10	001	99	JORNALES VARIOS	0	6,000,000	6,000,000	4,200,000	0
500	10	022	99	ESTUDIOS DE PROV. DE INVERSIÓN	1,283,798,336	0	1,283,798,336	142,661,480	0
<b>T O T A L</b>				<b>1,283,798,336</b>	<b>6,000,000</b>	<b>1,289,798,336</b>	<b>146,661,480</b>	<b>0</b>	<b>1,061,136,856</b>
<b>T O T A L MIO. RELACIONES EXTERIORES</b>				<b>10,651,531,425</b>	<b>6,000,000</b>	<b>10,657,531,425</b>	<b>6,648,062,263</b>	<b>967,733,333</b>	<b>4,956,402,495</b>

*Handwritten signatures and initials:*  
 SP  
 G  
 H  
 CA

2476

CÓDIGO	CONCEPTO	PRESUPUESTO INICIAL	MODIFICACIONES (+/-)	PRESUPUESTO AJUSTADO	VARIACIÓN		SALDO PRESUPUESTARIO
					DISMINUCIÓN	AUMENTO	
<b>12-05 MINISTERIO DE DEFENSA NACIONAL</b>							
100	INGRESOS CORRIENTES						
150	TRANSFERENCIAS CORRIENTES						
151	TRANSFERENCIAS DEL TESORO NACIONAL						
10	RECURSOS DEL TESORO	288,815,530,852	3,478,578,600	292,294,109,452	0	16,372,053,453	308,666,162,905
200	INGRESOS DE CAPITAL						
220	TRANSFERENCIAS DE CAPITAL						
221	TRANSFERENCIAS DEL TESORO NACIONAL						
30	RECURSOS DEL CRÉDITO EXTERNO	0	0	0	0	45,000,000,000	45,000,000,000
<b>T O T A L</b>		288,815,530,852	3,478,578,600	292,294,109,452	0	61,372,053,453	353,666,162,905

12-05-1-001-00-00

ENTIDAD : 12 05 MINISTERIO DE DEFENSA NACIONAL  
 TIPO DE PRESUP. : 1 PRESUPUESTO DE PROGRAMAS DE ACTIVIDADES CENTRALES  
 PROGRAMA : 001 ADMINISTRACIÓN GENERAL  
 UNIDAD RESPONS. : 01 ADMINISTRACIÓN GENERAL  
 META : 1 ADMINISTRAR RECURSOS DE LA INSTITUCIÓN CONFORME A LAS NORMAS PROPIAS DEL SECTOR PÚBLICO  
 ACTIVIDAD : 2 GESTIÓN ADMINISTRATIVA

OG	Código			Concepto	Presupuesto Inicial	Modificación (+/-)	Presupuesto Ajustado	Variación		Saldo Presupuestario
	FF	OF	DPT					Disminución	Aumento	
131	10	001	99	SUBSIDIO FAMILIAR	501,000,000	0	501,000,000	0	800,000,000	1,301,000,000
191	10	001	99	SEGURO MÉDICO	293,846,400	-680,000	293,166,400	0	71,313,600	364,480,000
<b>T O T A L</b>					794,846,400	-680,000	794,166,400	0	871,313,600	1,665,480,000

12-05-1-005-00-00

PROGRAMA : 005 ADMINISTRACIÓN DE RECURSOS DE LA FUERZA AEREA  
 UNIDAD RESPONS. : 310 COMANDO DE FUERZA AEREA PARAGUAYA  
 META : 1 ADMINISTRACIÓN DE RECURSOS HUMANOS Y MATERIALES  
 ACTIVIDAD : 1 MANTENIMIENTO Y FUNCIONAMIENTO DE LA ORGANIZACIÓN

OG	Código			Concepto	Presupuesto Inicial	Modificación (+/-)	Presupuesto Ajustado	Variación		Saldo Presupuestario
	FF	OF	DPT					Disminución	Aumento	
191	10	001	99	SEGURO MÉDICO	178,934,400	0	178,934,400	0	44,105,600	223,040,000
<b>T O T A L</b>					178,934,400	0	178,934,400	0	44,105,600	223,040,000

12-05-2-001-26-00

TIPO DE PRESUP. : 2 PRESUPUESTO DE PROGRAMAS DE ACCIÓN  
 PROGRAMA : 001 DEFENSA FLUVIAL Y PROTECCIÓN AMBIENTAL  
 SUBPROGRAMA : 26 APOYO LOGISTICO A LAS FUERZAS NAVALES  
 UNIDAD RESPONS. : 260 DIRECCIÓN DE APOYO DE SERVICIO  
 META : 1 APOYO LOGISTICO A LAS FUERZAS NAVALES  
 ACTIVIDAD : 2 FUNCIONAMIENTO Y MANTENIMIENTO DE LA UNIDAD

OG	Código			Concepto	Presupuesto Inicial	Modificación (+/-)	Presupuesto Ajustado	Variación		Saldo Presupuestario
	FF	OF	DPT					Disminución	Aumento	
191	10	001	99	SEGURO MÉDICO	534,263,284	0	534,263,284	0	300,000,000	834,263,284
310	10	001	99	PRODUCTOS ALIMENTICIOS	2,262,365,955	0	2,262,365,955	0	1,000,000,000	3,262,365,955
<b>T O T A L</b>					2,796,629,239	0	2,796,629,239	0	1,300,000,000	4,096,629,239

12-05-2-001-26-00

ACTIVIDAD : 3 DISTRIBUCIÓN DEL APOYO LOGISTICO

OG	Código			Concepto	Presupuesto Inicial	Modificación (+/-)	Presupuesto Ajustado	Variación		Saldo Presupuestario
	FF	OF	DPT					Disminución	Aumento	
133	10	001	99	BONIFICACIONES Y GRATIFICACIONES	4,310,937,131	0	4,310,937,131	0	570,072,539	4,881,009,670
<b>T O T A L</b>					4,310,937,131	0	4,310,937,131	0	570,072,539	4,881,009,670

12-05-2-002-05-00

PROGRAMA : 002 ORGANIZACIÓN ADIESTR. Y EQUIPAMIENTO DE LA FUERZA AEREA  
 SUBPROGRAMA : 05 SOPORTE LOGISTICO DE LAS OPERACIONES  
 UNIDAD RESPONS. : 314 BRIGADA LOGISTICA DE LA FUERZA AEREA  
 META : 1 APOYO LOGISTICO A LAS OPERACIONES AEREAS Y TERRESTRES  
 ACTIVIDAD : 1 MANTENIMIENTO Y FUNCIONAMIENTO DE LA ORGANIZACIÓN

OG	Código			Concepto	Presupuesto Inicial	Modificación (+/-)	Presupuesto Ajustado	Variación		Saldo Presupuestario
	FF	OF	DPT					Disminución	Aumento	
310	10	001	99	PRODUCTOS ALIMENTICIOS	1,301,477,682	0	1,301,477,682	0	1,000,000,000	2,301,477,682
<b>T O T A L</b>					1,301,477,682	0	1,301,477,682	0	1,000,000,000	2,301,477,682

2476

**12-05-2-007-01-00**  
**PROGRAMA** : 007 APOYO LOGISTICO A FUERZAS TERRESTRES  
**SUBPROGRAMA** : 01 APOYO LOGISTICO A LAS UNIDADES TERRESTRES  
**UNIDAD RESPONS.** : 330 COMANDO LOGISTICO (CUARTEL GENERAL)  
**META** : 1 SERVICIO DE APOYO LOGISTICO A UNIDADES TERRESTRES  
**ACTIVIDAD** : 1 ORGANIZACIÓN, DIRECCIÓN, COORDINACIÓN Y SUPERVISIÓN DE LAS ACTIVIDADES DEL PERSONAL

Código				Concepto	Presupuesto Inicial	Modificación (+/-)	Presupuesto Ajustado	Variación		Saldo Presupuestario
OG	FF	OF	DPT					Disminución	Aumento	
191	10	001	99	SEGURO MÉDICO	898,148,539	0	898,148,539	0	212,631,461	1,110,780,000
				<b>TOTAL</b>	898,148,539	0	898,148,539	0	212,631,461	1,110,780,000

**12-05-2-007-02-00**  
**SUBPROGRAMA** : 02 RECLUTAMIENTO Y MOVILIZACION DEL PERSONAL  
**UNIDAD RESPONS.** : 335 DIRECCION DEL SERV. DE RECLUTAMIENTO Y MOVILIZACION  
**META** : 1 INCORPORACIÓN DE CIUDADANOS AL SERVICIO MILITAR  
**ACTIVIDAD** : 2 RECLUTAMIENTO, LICENCIAMIENTO Y OTRAS OPERACIONES MILITARES

Código				Concepto	Presupuesto Inicial	Modificación (+/-)	Presupuesto Ajustado	Variación		Saldo Presupuestario
OG	FF	OF	DPT					Disminución	Aumento	
210	10	001	99	SERVICIOS BÁSICOS	0	0	0	0	180,000,000	180,000,000
				<b>TOTAL</b>	0	0	0	0	180,000,000	180,000,000

**12-05-2-007-03-00**  
**SUBPROGRAMA** : 03 SERVICIO DE REPARACION Y MANT. DEL PARQUE AUTOMOTOR DE LA FF.AA.  
**UNIDAD RESPONS.** : 350 DIRECCION GENERAL DEL SERVICIO TREN  
**META** : 1 REALIZACIÓN DE TRABAJOS MECANICOS  
**ACTIVIDAD** : 2 FUNCIONAMIENTO DE LA UNIDAD

Código				Concepto	Presupuesto Inicial	Modificación (+/-)	Presupuesto Ajustado	Variación		Saldo Presupuestario
OG	FF	OF	DPT					Disminución	Aumento	
210	10	001	99	SERVICIOS BÁSICOS	33,301,216	0	33,301,216	0	364,284,624	397,585,840
				<b>TOTAL</b>	33,301,216	0	33,301,216	0	364,284,624	397,585,840

**12-05-2-007-05-00**  
**SUBPROGRAMA** : 05 FORMACIÓN DE PROFESIONALES AGROPECUARIOS  
**UNIDAD RESPONS.** : 360 DIRECCIÓN DEL SERVICIO AGROPECUARIO  
**META** : 1 FORMACIÓN, CAPACITACIÓN, ACTUALIZACIÓN DEL MILITAR PROFESIONAL AGROPECUARIO  
**ACTIVIDAD** : 2 ESCUELA AGROPECUARJA

Código				Concepto	Presupuesto Inicial	Modificación (+/-)	Presupuesto Ajustado	Variación		Saldo Presupuestario
OG	FF	OF	DPT					Disminución	Aumento	
210	10	001	99	SERVICIOS BÁSICOS	24,849,131	0	24,849,131	0	80,000,000	104,849,131
				<b>TOTAL</b>	24,849,131	0	24,849,131	0	80,000,000	104,849,131

**12-05-2-009-00-00**  
**PROGRAMA** : 009 SERVICIO DE ABASTECIMIENTO AL EJERCITO  
**UNIDAD RESPONS.** : 340 DIRECCIÓN DEL SERVICIO DE INTENDENCIA DEL EJERCITO  
**META** : 1 PROVISIÓN DE ALIMENTOS, VESTUARIOS Y EQUIPOS A UNIDADES DE LAS FUERZAS TERRESTRES  
**ACTIVIDAD** : 3 ELAB. Y DIST. DE PROD. ALIMENT. Y CONF. DE VEST. Y EQUIPOS

Código				Concepto	Presupuesto Inicial	Modificación (+/-)	Presupuesto Ajustado	Variación		Saldo Presupuestario
OG	FF	OF	DPT					Disminución	Aumento	
310	10	001	99	PRODUCTOS ALIMENTICIOS	8,481,722,166	0	8,481,722,166	0	3,195,505,706	11,677,227,872
320	10	001	99	TEXTILES Y VESTUARIOS	3,889,392,656	0	3,889,392,656	0	2,102,812,600	5,992,205,256
960	10	001	99	DEUDAS PENDIENTES DE PAGO DE GAS	0	0	0	0	5,944,053,453	5,944,053,453
				<b>TOTAL</b>	12,371,114,822	0	12,371,114,822	0	11,242,371,759	23,613,486,581

**12-05-2-010-01-00**  
**PROGRAMA** : 010 DEFENSA DE LA INTEGRIDAD TERRITORIAL  
**SUBPROGRAMA** : 01 CONDUCCIÓN DE OPER. MILITARES DE LAS FUERZAS TERRESTRES  
**UNIDAD RESPONS.** : 10 COMANDO DEL EJERCITO  
**META** : 1 CUSTODIAR LA INTEGRIDAD TERRITORIAL  
**ACTIVIDAD** : 2 PLANEAMIENTOS DE OPERACIONES

Código				Concepto	Presupuesto Inicial	Modificación (+/-)	Presupuesto Ajustado	Variación		Saldo Presupuestario
OG	FF	OF	DPT					Disminución	Aumento	
191	10	001	99	SEGURO MÉDICO	947,203,200	0	947,203,200	0	229,876,800	1,177,080,000
				<b>TOTAL</b>	947,203,200	0	947,203,200	0	229,876,800	1,177,080,000

*Handwritten signatures and initials:*  
 CAJ  
 [Signature]  
 [Signature]  
 [Signature]

- 2476

12-05-2-015-04-00  
 PROGRAMA : 015 PROFES. Y ESPECIALIZACION DE LAS FUERZAS TERRESTRES  
 SUBPROGRAMA : 04 FORMACION DE OFICIALES DE CARRERA  
 UNIDAD RESPONS. : 145 ACADEMIA MILITAR MCAL. FRANCISCO SOLANO LOPEZ  
 META : 1 PROFESIONALIZACIÓN DE OFICIALES DE CARRERA  
 ACTIVIDAD : 2 FORMACIÓN, CAPACITACIÓN Y PROFESIONAL. A NIVEL UNIVERSIT. Y MILITAR A CADETES E INTERCAMBIO ACADEMICO C/ OTROS PAÍSES

Código				Concepto	Presupuesto Inicial	Modificación (+/-)	Presupuesto Ajustado	Variación		Saldo Presupuestario
OG	FF	OF	DPT					Disminución	Aumento	
310	10	001	99	PRODUCTOS ALIMENTICIOS	419,121,900	0	419,121,900	0	130,000,000	549,121,900
340	10	001	99	BIENES DE CONSUMO DE OFICINAS E IN	1,781,942	0	1,781,942	0	68,698,535	70,480,477
360	10	001	99	COMBUSTIBLES Y LUBRICANTES	2,568,890	0	2,568,890	0	78,698,535	81,267,425
TOTAL					423,472,732	0	423,472,732	0	277,397,070	700,869,802

12-05-3-001-00-00  
 TIPO DE PRESUP. : 3 PRESUPUESTO DE PROGRAMAS DE INVERSIÓN  
 PROGRAMA : 001 EQUIPAMIENTO DE LA FUERZA AEREA  
 UNIDAD RESPONS. : 310 COMANDO DE LAS FUERZAS AEREAS PARAGUAYAS  
 META : 1 MANTENER EN CONDICIONES EL PARQUE AERONAUTICO  
 ACTIVIDAD : 1 ADQUIRIR Y REPARAR LA MAYOR CANTIDAD POSIBLE DE AERONAVES

Código				Concepto	Presupuesto Inicial	Modificación (+/-)	Presupuesto Ajustado	Variación		Saldo Presupuestario
OG	FF	OF	DPT					Disminución	Aumento	
550	20	513	99	ADQ. DE EQ. MILITARES Y DE SEGURID	0	0	0	0	45,000,000,000	45,000,000,000
TOTAL					0	0	0	0	45,000,000,000	45,000,000,000
TOTAL MRO. DEFENSA					24,080,914,492	-680,000	24,080,234,492	0	61,372,053,453	85,452,287,945

*CSZ* *A* *9* *SA*

- 2476

CÓDIGO				CONCEPTO	PRESUPUESTO INICIAL	MODIFICACIONES (+/-)	PRESUPUESTO AJUSTADO	VARIACIÓN		SALDO PRESUPUESTARIO
OG.	FF.	OF.	DPTO.					DISMINUCIÓN	AUMENTO	
<b>12-07 MINISTERIO DE EDUCACIÓN Y CULTURA</b>										
100	150	151		INGRESOS CORRIENTES TRANSFERENCIAS CORRIENTES TRANSFERENCIAS DEL TESORO NACIONAL						
		10		RECURSOS DEL TESORO	1,427,077,229,867	-39,237,033	1,427,037,992,834	0	34,129,837,081	1,461,167,829,915
200	220	221		INGRESOS DE CAPITAL TRANSFERENCIAS DE CAPITAL TRANSFERENCIAS DEL TESORO NACIONAL						
		10		RECURSOS DEL TESORO	23,311,320,511	543,544,504	23,854,865,015	1,900,294,536	0	21,954,570,479
<b>T O T A L</b>					<b>1,450,388,550,378</b>	<b>504,307,471</b>	<b>1,450,892,857,849</b>	<b>1,900,294,536</b>	<b>34,129,837,081</b>	<b>1,483,122,400,394</b>
<b>12-07-1-001-00-00</b>										
ENTIDAD : 12 07 MINISTERIO DE EDUCACIÓN Y CULTURA										
TIPO DE PRESUP. : 1 PROGRAMAS DE ACTIVIDADES CENTRALES										
PROGRAMA : 001 ADMINISTRACION DEL SISTEMA EDUCATIVO CULTURAL										
UNIDAD RESP. : 4 DIRECCIÓN GENERAL DE ADMINISTRACIÓN Y FINANZAS										
META : 1 IMPLEMENTAR PROCEDIMIENTOS PARA EL GERENCIAMIENTO Y CONTROL FUNC.										
ACTIVIDAD : 3 APOYO OPERATIVO Y DE FUNCIONAMIENTO										
CÓDIGO				CONCEPTO	PRESUPUESTO INICIAL	MODIFICACIONES (+/-)	PRESUPUESTO AJUSTADO	VARIACIÓN		SALDO PRESUPUESTARIO
OG.	FF.	OF.	DPTO.					DISMINUCIÓN	AUMENTO	
199	10	001	99	OTROS GASTOS DEL PERSONAL	0	0	0	0	43,617,178	43,617,178
910	10	001	99	PAGO DE IMPUESTOS, TASAS Y GASTOS	688,553,178	0	688,553,178	43,617,178	0	644,936,000
<b>T O T A L</b>					<b>688,553,178</b>	<b>0</b>	<b>688,553,178</b>	<b>43,617,178</b>	<b>43,617,178</b>	<b>688,553,178</b>
<b>12-07-1-002-00-00</b>										
PROGRAMA : 002 APOYO A LA GESTIÓN EDUCATIVA										
UNIDAD RESP. : 43 VICE MINISTERIO DE EDUCACIÓN										
META : 1 APOYAR EL DESARROLLO DE LOS PLANES Y PROG. DE LOS DIF. NIVELES EDUC. Y CULTURA										
ACTIVIDAD : 1 APOYO OPERATIVO AL DOCENTE										
CÓDIGO				CONCEPTO	PRESUPUESTO INICIAL	MODIFICACIONES (+/-)	PRESUPUESTO AJUSTADO	VARIACIÓN		SALDO PRESUPUESTARIO
OG.	FF.	OF.	DPTO.					DISMINUCIÓN	AUMENTO	
126	10	001	99	CONTRATACIÓN OCASIONAL DEL PERS	2,500,000,000	0	2,500,000,000	0	2,786,007,850	5,286,007,850
132	10	001	99	ESCALAFÓN DOCENTE	34,149,043,389	0	34,149,043,389	0	5,250,000,000	39,399,043,389
<b>T O T A L</b>					<b>36,649,043,389</b>	<b>0</b>	<b>36,649,043,389</b>	<b>0</b>	<b>8,036,007,850</b>	<b>44,685,051,239</b>
<b>12-07-2-004-00-00</b>										
TIPO DE PRESUP. : 2 PROGRAMAS DE ACCIÓN										
PROGRAMA : 004 CONSOLIDACIÓN Y MEJORAMIENTO DE LA EDUCACIÓN INICIAL Y ESCOLAR BÁSICA										
UNIDAD RESP. : 43 VICE MINISTERIO DE EDUCACIÓN										
ACTIVIDAD : 1 ACTIVIDADES DE FUNCIONAMIENTO										
CÓDIGO				CONCEPTO	PRESUPUESTO INICIAL	MODIFICACIONES (+/-)	PRESUPUESTO AJUSTADO	VARIACIÓN		SALDO PRESUPUESTARIO
OG.	FF.	OF.	DPTO.					DISMINUCIÓN	AUMENTO	
111	10	001	00	SUELDOS	70,702,150,380	0	70,702,150,380	0	1,050,824,988	71,752,975,368
111	10	001	01	SUELDOS	26,124,577,044	0	26,124,577,044	0	425,645,610	26,550,222,654
111	10	001	02	SUELDOS	55,598,369,964	0	55,598,369,964	0	927,225,390	56,525,595,254
111	10	001	03	SUELDOS	31,714,797,048	0	31,714,797,048	0	479,037,402	32,193,834,450
111	10	001	04	SUELDOS	25,311,910,968	0	25,311,910,968	0	393,433,212	25,705,344,180
111	10	001	05	SUELDOS	64,602,018,132	0	64,602,018,132	0	1,070,491,408	65,672,509,540
111	10	001	06	SUELDOS	21,967,745,076	0	21,967,745,076	0	360,870,084	22,328,615,160
111	10	001	07	SUELDOS	51,282,268,332	0	51,282,268,332	0	892,894,038	52,175,162,370
111	10	001	08	SUELDOS	14,721,766,200	0	14,721,766,200	0	218,433,812	14,940,200,012
111	10	001	09	SUELDOS	35,632,978,848	0	35,632,978,848	0	546,311,568	36,179,290,416
111	10	001	10	SUELDOS	52,481,578,584	0	52,481,578,584	0	902,246,098	53,383,824,682
111	10	001	11	SUELDOS	94,931,935,080	0	94,931,935,080	0	1,407,019,418	96,338,954,498
111	10	001	12	SUELDOS	10,124,714,112	0	10,124,714,112	0	163,171,530	10,287,885,642
111	10	001	13	SUELDOS	9,411,958,320	0	9,411,958,320	0	143,210,148	9,555,168,468
111	10	001	14	SUELDOS	17,286,430,236	0	17,286,430,236	0	303,512,198	17,589,942,434
111	10	001	15	SUELDOS	12,990,421,476	0	12,990,421,476	0	208,477,036	13,198,898,512
111	10	001	16	SUELDOS	1,281,360,852	0	1,281,360,852	0	18,424,306	1,299,785,158
111	10	001	17	SUELDOS	1,142,324,832	0	1,142,324,832	0	16,445,396	1,158,770,228
111	10	001	99	SUELDOS	53,106,312,000	0	53,106,312,000	0	6,306,204,804	59,412,516,804
114	10	001	00	AGUINALDO	5,891,845,865	0	5,891,845,865	0	87,568,749	5,979,414,614
114	10	001	01	AGUINALDO	2,177,048,087	0	2,177,048,087	0	35,470,468	2,212,518,555
114	10	001	02	AGUINALDO	4,633,197,497	0	4,633,197,497	0	77,268,774	4,710,466,271
114	10	001	03	AGUINALDO	2,642,899,754	0	2,642,899,754	0	39,919,784	2,682,819,538
114	10	001	04	AGUINALDO	2,109,325,914	0	2,109,325,914	0	32,786,101	2,142,112,015
114	10	001	05	AGUINALDO	5,383,501,511	0	5,383,501,511	0	89,207,617	5,472,709,128
114	10	001	06	AGUINALDO	1,830,645,423	0	1,830,645,423	0	30,072,507	1,860,717,930
114	10	001	07	AGUINALDO	4,273,522,361	0	4,273,522,361	0	74,407,837	4,347,930,198
114	10	001	08	AGUINALDO	1,226,813,850	0	1,226,813,850	0	18,202,818	1,245,016,668
114	10	001	09	AGUINALDO	2,969,414,904	0	2,969,414,904	0	45,525,964	3,014,940,868
114	10	001	10	AGUINALDO	4,373,464,882	0	4,373,464,882	0	75,187,175	4,448,652,057
114	10	001	11	AGUINALDO	7,910,994,590	0	7,910,994,590	0	117,251,618	8,028,246,208
114	10	001	12	AGUINALDO	843,726,176	0	843,726,176	0	13,597,628	857,323,804
114	10	001	13	AGUINALDO	784,329,860	0	784,329,860	0	11,934,179	796,264,039
114	10	001	14	AGUINALDO	1,440,535,853	0	1,440,535,853	0	25,292,683	1,465,828,536
114	10	001	15	AGUINALDO	1,082,535,123	0	1,082,535,123	0	17,373,086	1,099,908,209
114	10	001	16	AGUINALDO	106,780,071	0	106,780,071	0	1,535,359	108,315,430
114	10	001	17	AGUINALDO	95,193,736	0	95,193,736	0	1,370,450	96,564,186
114	10	001	99	AGUINALDO	4,425,526,000	0	4,425,526,000	0	525,517,967	4,951,043,967
<b>T O T A L</b>					<b>704,616,918,941</b>	<b>0</b>	<b>704,616,918,941</b>	<b>0</b>	<b>17,153,368,210</b>	<b>721,770,287,151</b>

*Handwritten signatures and initials at the bottom of the page.*

2476

META		1 OFRECER SERVICIOS DE EDUC. A ALUMNOS DE EDUC. INICIAL DE EDUC. ESCOLAR BASICA						
ACTIVIDAD		2 APOYO OPERATIVO A LA EDUCACION INICIAL						
CÓDIGO		CONCEPTO	PRESUPUESTO	MODIFICACIONES	PRESUPUESTO	VARIACION		SALDO
OG.	FF. OF. DFTO.		INICIAL	(%)	AJUSTADO	DISMINUCION	AUMENTO	PRESUPUESTARIO
134	10 001 99	APORTE JUBILATORIO DEL EMPLEADO	11,385,843,240	0	11,385,843,240	0	384,721,231	11,770,564,471
T O T A L			11,385,843,240	0	11,385,843,240	0	384,721,231	11,770,564,471

PROGRAMA		011 IMPLEMENTACIÓN DE LA REFORMA EDUCATIVA EN LA EDUCACIÓN MEDIA						
UNIDAD RESP.		9 DEPARTAMENTO DE ENSEÑANZA TÉCNICA						
ACTIVIDAD		1 ACTIVIDADES DE FUNCIONAMIENTO						
CÓDIGO		CONCEPTO	PRESUPUESTO	MODIFICACIONES	PRESUPUESTO	VARIACION		SALDO
OG.	FF. OF. DFTO.		INICIAL	(%)	AJUSTADO	DISMINUCION	AUMENTO	PRESUPUESTARIO
111	10 001 00	SUELDOS	44,344,823,700	0	44,344,823,700	0	661,238,322	45,006,062,022
111	10 001 01	SUELDOS	8,501,794,488	0	8,501,794,488	0	136,182,044	8,637,976,532
111	10 001 02	SUELDOS	19,367,789,964	0	19,367,789,964	0	309,851,036	19,677,641,000
111	10 001 03	SUELDOS	14,296,432,716	0	14,296,432,716	0	224,108,026	14,520,540,742
111	10 001 04	SUELDOS	9,520,394,460	0	9,520,394,460	0	148,107,288	9,668,501,748
111	10 001 05	SUELDOS	20,968,909,596	0	20,968,909,596	0	331,323,574	21,300,233,170
111	10 001 06	SUELDOS	6,917,036,832	0	6,917,036,832	0	110,182,400	7,027,219,232
111	10 001 07	SUELDOS	16,020,232,800	0	16,020,232,800	0	251,032,418	16,271,265,218
111	10 001 08	SUELDOS	8,898,586,644	0	8,898,586,644	0	139,514,706	9,038,101,350
111	10 001 09	SUELDOS	12,682,901,256	0	12,682,901,256	0	198,556,596	12,881,457,852
111	10 001 10	SUELDOS	15,231,680,808	0	15,231,680,808	0	240,781,772	15,472,462,580
111	10 001 11	SUELDOS	35,764,082,424	0	35,764,082,424	0	552,460,884	36,316,543,308
111	10 001 12	SUELDOS	6,312,293,904	0	6,312,293,904	0	97,970,156	6,410,264,060
111	10 001 13	SUELDOS	3,745,374,348	0	3,745,374,348	0	60,136,982	3,805,511,330
111	10 001 14	SUELDOS	4,114,702,152	0	4,114,702,152	0	65,545,424	4,180,247,576
111	10 001 15	SUELDOS	4,764,544,620	0	4,764,544,620	0	75,861,718	4,840,406,338
111	10 001 16	SUELDOS	1,106,134,740	0	1,106,134,740	0	17,655,450	1,123,790,190
111	10 001 17	SUELDOS	691,285,668	0	691,285,668	0	11,202,336	702,488,004
111	10 001 99	SUELDOS	55,511,653,200	0	55,511,653,200	0	960,235,602	56,471,888,802
114	10 001 00	AGUINALDO	3,695,401,975	0	3,695,401,975	0	55,103,194	3,750,505,169
114	10 001 01	AGUINALDO	708,482,874	0	708,482,874	0	11,348,504	719,831,378
114	10 001 02	AGUINALDO	1,613,982,497	0	1,613,982,497	0	25,820,920	1,639,803,417
114	10 001 03	AGUINALDO	1,191,369,393	0	1,191,369,393	0	18,675,669	1,210,045,062
114	10 001 04	AGUINALDO	793,366,205	0	793,366,205	0	12,342,274	805,708,479
114	10 001 05	AGUINALDO	1,747,409,133	0	1,747,409,133	0	27,610,298	1,775,019,431
114	10 001 06	AGUINALDO	576,419,736	0	576,419,736	0	9,181,867	585,601,603
114	10 001 07	AGUINALDO	1,335,019,400	0	1,335,019,400	0	20,919,368	1,355,938,768
114	10 001 08	AGUINALDO	741,548,887	0	741,548,887	0	11,626,226	753,175,113
114	10 001 09	AGUINALDO	1,056,908,438	0	1,056,908,438	0	16,546,383	1,073,454,821
114	10 001 10	AGUINALDO	1,269,306,734	0	1,269,306,734	0	20,065,148	1,289,371,882
114	10 001 11	AGUINALDO	2,980,340,202	0	2,980,340,202	0	46,038,407	3,026,378,609
114	10 001 12	AGUINALDO	526,024,492	0	526,024,492	0	8,164,180	534,188,672
114	10 001 13	AGUINALDO	312,114,529	0	312,114,529	0	5,011,415	317,125,944
114	10 001 14	AGUINALDO	342,891,846	0	342,891,846	0	5,462,119	348,353,965
114	10 001 15	AGUINALDO	397,045,385	0	397,045,385	0	6,321,810	403,367,195
114	10 001 16	AGUINALDO	92,177,895	0	92,177,895	0	1,471,288	93,649,183
114	10 001 17	AGUINALDO	57,607,139	0	57,607,139	0	933,528	58,540,667
114	10 001 99	AGUINALDO	4,625,971,100	0	4,625,971,100	0	80,019,634	4,705,990,734
T O T A L			312,824,042,180	0	312,824,042,180	0	4,974,608,966	317,798,651,146

PROGRAMA		012 FORMACIÓN DE PROFESIONALES DOCENTES						
UNIDAD RESP.		10 DEPARTAMENTO DE FORMACION DOCENTE						
ACTIVIDAD		1 ACTIVIDADES DE FUNCIONAMIENTO						
CÓDIGO		CONCEPTO	PRESUPUESTO	MODIFICACIONES	PRESUPUESTO	VARIACION		SALDO
OG.	FF. OF. DFTO.		INICIAL	(%)	AJUSTADO	DISMINUCION	AUMENTO	PRESUPUESTARIO
111	10 001 00	SUELDOS	1,745,178,888	0	1,745,178,888	0	19,661,230	1,764,840,118
111	10 001 01	SUELDOS	452,479,752	0	452,479,752	0	5,515,826	457,995,578
111	10 001 02	SUELDOS	1,527,650,640	0	1,527,650,640	0	19,823,406	1,547,474,046
111	10 001 03	SUELDOS	1,265,527,260	0	1,265,527,260	0	15,891,768	1,281,419,028
111	10 001 04	SUELDOS	276,288,060	0	276,288,060	0	1,831,044	278,119,104
111	10 001 05	SUELDOS	1,332,784,728	0	1,332,784,728	0	16,854,790	1,349,639,518
111	10 001 06	SUELDOS	888,830,784	0	888,830,784	0	11,142,654	899,973,438
111	10 001 07	SUELDOS	835,193,988	0	835,193,988	0	9,422,270	844,616,258
111	10 001 08	SUELDOS	1,440,153,288	0	1,440,153,288	0	18,461,534	1,458,614,822
111	10 001 09	SUELDOS	1,445,438,028	0	1,445,438,028	0	18,605,664	1,464,043,692
111	10 001 10	SUELDOS	111,441,600	0	111,441,600	0	780,300	112,221,900
111	10 001 11	SUELDOS	112,801,620	0	112,801,620	0	1,130,548	113,932,168
111	10 001 12	SUELDOS	206,197,620	0	206,197,620	0	1,824,148	208,021,768
111	10 001 13	SUELDOS	92,438,400	0	92,438,400	0	780,300	93,218,700
111	10 001 14	SUELDOS	265,211,220	0	265,211,220	0	3,321,168	268,532,388
111	10 001 15	SUELDOS	450,141,816	0	450,141,816	0	5,860,192	456,002,008
111	10 001 17	SUELDOS	20,363,220	0	20,363,220	0	350,248	20,713,468
111	10 001 99	SUELDOS	1,191,964,800	0	1,191,964,800	0	17,086,800	1,209,051,600
114	10 001 00	AGUINALDO	145,431,574	0	145,431,574	0	1,638,436	147,070,010
114	10 001 01	AGUINALDO	37,706,646	0	37,706,646	0	459,652	38,166,298
114	10 001 02	AGUINALDO	127,304,220	0	127,304,220	0	1,651,951	128,956,171
114	10 001 03	AGUINALDO	105,460,605	0	105,460,605	0	1,324,314	106,784,919
114	10 001 04	AGUINALDO	23,024,005	0	23,024,005	0	152,587	23,176,592
114	10 001 05	AGUINALDO	111,065,394	0	111,065,394	0	1,404,566	112,469,960
114	10 001 06	AGUINALDO	74,069,232	0	74,069,232	0	928,555	74,997,787
114	10 001 07	AGUINALDO	69,599,499	0	69,599,499	0	785,189	70,384,688
114	10 001 08	AGUINALDO	120,012,774	0	120,012,774	0	1,538,461	121,551,235
114	10 001 09	AGUINALDO	120,453,169	0	120,453,169	0	1,550,472	122,003,641
114	10 001 10	AGUINALDO	9,286,800	0	9,286,800	0	65,025	9,351,825
114	10 001 11	AGUINALDO	9,400,135	0	9,400,135	0	94,212	9,494,347
114	10 001 12	AGUINALDO	17,183,135	0	17,183,135	0	152,012	17,335,147
114	10 001 13	AGUINALDO	7,703,200	0	7,703,200	0	65,025	7,768,225
114	10 001 14	AGUINALDO	22,100,935	0	22,100,935	0	276,764	22,377,699
114	10 001 15	AGUINALDO	37,511,818	0	37,511,818	0	488,349	38,000,167
114	10 001 17	AGUINALDO	1,696,935	0	1,696,935	0	29,187	1,726,122
114	10 001 99	AGUINALDO	99,330,400	0	99,330,400	0	1,423,900	100,754,300
T O T A L			14,798,426,188	0	14,798,426,188	0	182,372,547	14,980,798,735

*Handwritten signatures and initials at the bottom of the page.*

- 2476

**12-07-2-013-00-00**

PROGRAMA : 013 FORMACIÓN DE PROFESIONALES EN LA ED. INV., EXP. PEDAG. Y EXT. COMUNITARIA  
 UNIDAD RESP. : 11 INSTITUTO SUPERIOR DE EDUCACIÓN  
 ACTIVIDAD : 1 ACTIVIDADES DE FUNCIONAMIENTO

CÓDIGO				CONCEPTO	PRESUPUESTO INICIAL	MODIFICACIONES (+/-)	PRESUPUESTO AJUSTADO	VARIACIÓN		SALDO PRESUPUESTARIO
OG.	FF.	OF.	DPTO.					DISMINUCIÓN	AUMENTO	
111	10	001	99	SUELDOS	4,666,133,100	0	4,666,133,100	0	63,344,354	4,729,477,454
114	10	001	99	AGUINALDO	390,052,725	0	390,052,725	0	5,278,696	395,331,421
<b>T O T A L</b>					<b>5,056,185,825</b>	<b>0</b>	<b>5,056,185,825</b>	<b>0</b>	<b>68,623,050</b>	<b>5,124,808,875</b>

**12-07-2-014-00-00**

PROGRAMA : 014 FOR. BAS. PERM. A LA POBL. JOV. Y AD., Y A LAS P. C/ NEC. ED.  
 UNIDAD RESP. : 10 DEPARTAMENTO DE FORMACIÓN DOCENTE  
 ACTIVIDAD : 1 ACTIVIDADES DE FUNCIONAMIENTO

CÓDIGO				CONCEPTO	PRESUPUESTO INICIAL	MODIFICACIONES (+/-)	PRESUPUESTO AJUSTADO	VARIACIÓN		SALDO PRESUPUESTARIO
OG.	FF.	OF.	DPTO.					DISMINUCIÓN	AUMENTO	
111	10	001	00	SUELDOS	11,295,887,108	0	11,295,887,108	0	175,466,090	11,471,353,198
111	10	001	01	SUELDOS	1,313,870,400	0	1,313,870,400	0	18,832,058	1,332,702,458
111	10	001	02	SUELDOS	1,866,013,200	0	1,866,013,200	0	26,746,062	1,892,759,262
111	10	001	03	SUELDOS	2,034,598,932	0	2,034,598,932	0	29,162,446	2,063,761,378
111	10	001	04	SUELDOS	1,098,708,000	0	1,098,708,000	0	15,748,064	1,114,456,064
111	10	001	05	SUELDOS	1,261,731,600	0	1,261,731,600	0	18,037,250	1,279,768,850
111	10	001	06	SUELDOS	1,648,305,600	0	1,648,305,600	0	15,168,806	1,663,474,406
111	10	001	07	SUELDOS	1,058,292,720	0	1,058,292,720	0	12,402,836	1,070,695,556
111	10	001	08	SUELDOS	866,950,320	0	866,950,320	0	753,176,400	1,620,126,720
111	10	001	09	SUELDOS	753,176,400	0	753,176,400	0	10,771,384	763,947,784
111	10	001	10	SUELDOS	1,507,218,720	0	1,507,218,720	0	21,579,990	1,528,798,710
111	10	001	11	SUELDOS	3,260,238,000	0	3,260,238,000	0	46,681,670	3,306,919,670
111	10	001	12	SUELDOS	341,060,400	0	341,060,400	0	4,865,110	345,925,510
111	10	001	13	SUELDOS	741,130,800	0	741,130,800	0	10,622,834	751,753,634
111	10	001	14	SUELDOS	450,461,520	0	450,461,520	0	6,456,592	456,918,112
111	10	001	15	SUELDOS	404,689,200	0	404,689,200	0	5,800,524	410,489,724
111	10	001	16	SUELDOS	81,850,800	0	81,850,800	0	1,173,192	83,023,992
111	10	001	17	SUELDOS	78,399,600	0	78,399,600	0	1,123,724	79,523,324
114	10	001	00	AGUINALDO	941,323,925	0	941,323,925	0	14,622,174	955,946,099
114	10	001	01	AGUINALDO	109,489,200	0	109,489,200	0	1,569,338	111,058,538
114	10	001	02	AGUINALDO	155,501,100	0	155,501,100	0	2,228,839	157,729,939
114	10	001	03	AGUINALDO	169,549,911	0	169,549,911	0	2,430,204	171,980,115
114	10	001	04	AGUINALDO	91,559,000	0	91,559,000	0	1,312,339	92,871,339
114	10	001	05	AGUINALDO	105,144,300	0	105,144,300	0	1,503,104	106,647,404
114	10	001	06	AGUINALDO	137,358,800	0	137,358,800	0	1,968,799	139,327,599
114	10	001	07	AGUINALDO	88,191,060	0	88,191,060	0	1,264,067	89,455,127
114	10	001	08	AGUINALDO	72,245,860	0	72,245,860	0	1,033,570	73,279,430
114	10	001	09	AGUINALDO	62,764,700	0	62,764,700	0	897,615	63,662,315
114	10	001	10	AGUINALDO	125,601,560	0	125,601,560	0	1,798,333	127,399,893
114	10	001	11	AGUINALDO	271,686,500	0	271,686,500	0	3,890,139	275,576,639
114	10	001	12	AGUINALDO	28,421,700	0	28,421,700	0	405,426	28,827,126
114	10	001	13	AGUINALDO	61,760,900	0	61,760,900	0	885,236	62,646,136
114	10	001	14	AGUINALDO	37,538,460	0	37,538,460	0	538,049	38,076,509
114	10	001	15	AGUINALDO	33,724,100	0	33,724,100	0	483,377	34,207,477
114	10	001	16	AGUINALDO	6,820,900	0	6,820,900	0	97,766	6,918,666
114	10	001	17	AGUINALDO	6,533,300	0	6,533,300	0	93,644	6,626,944
<b>T O T A L</b>					<b>32,567,798,596</b>	<b>0</b>	<b>32,567,798,596</b>	<b>0</b>	<b>481,286,233</b>	<b>33,049,084,829</b>

**12-07-2-015-00-00**

PROGRAMA : 015 SERVICIOS EDUCATIVOS DE LOS CENTROS REG. DE EDUCACIÓN  
 UNIDAD RESP. : 6 DEPARTAMENTO DE CENTROS REGIONALES  
 ACTIVIDAD : 1 ACTIVIDADES DE FUNCIONAMIENTO

CÓDIGO				CONCEPTO	PRESUPUESTO INICIAL	MODIFICACIONES (+/-)	PRESUPUESTO AJUSTADO	VARIACIÓN		SALDO PRESUPUESTARIO
OG.	FF.	OF.	DPTO.					DISMINUCIÓN	AUMENTO	
111	10	001	01	SUELDOS	4,000,616,244	0	4,000,616,244	0	47,974,598	4,048,590,842
111	10	001	04	SUELDOS	2,673,276,816	0	2,673,276,816	0	35,703,926	2,708,980,742
111	10	001	07	SUELDOS	3,339,229,092	0	3,339,229,092	0	46,930,550	3,386,159,642
111	10	001	10	SUELDOS	3,472,829,880	0	3,472,829,880	0	48,428,864	3,521,258,744
111	10	001	11	SUELDOS	3,553,603,296	0	3,553,603,296	0	46,578,396	3,600,181,692
111	10	001	12	SUELDOS	2,166,564,000	0	2,166,564,000	0	29,862,494	2,196,426,494
111	10	001	13	SUELDOS	2,613,189,060	0	2,613,189,060	0	34,766,062	2,647,955,122
111	10	001	99	SUELDOS	1,477,829,400	0	1,477,829,400	0	23,906,668	1,501,736,068
114	10	001	01	AGUINALDO	333,584,687	0	333,584,687	0	3,997,883	337,582,570
114	10	001	04	AGUINALDO	222,973,068	0	222,973,068	0	2,975,327	225,948,395
114	10	001	07	AGUINALDO	278,469,091	0	278,469,091	0	3,910,879	282,379,970
114	10	001	10	AGUINALDO	289,602,490	0	289,602,490	0	4,035,739	293,638,229
114	10	001	11	AGUINALDO	296,533,608	0	296,533,608	0	3,881,533	300,415,141
114	10	001	12	AGUINALDO	180,747,000	0	180,747,000	0	2,488,541	183,235,541
114	10	001	13	AGUINALDO	217,965,755	0	217,965,755	0	2,897,172	220,862,927
114	10	001	99	AGUINALDO	123,152,450	0	123,152,450	0	1,992,222	125,144,672
<b>T O T A L</b>					<b>25,240,165,937</b>	<b>0</b>	<b>25,240,165,937</b>	<b>0</b>	<b>340,330,854</b>	<b>25,580,496,791</b>

**12-07-2-016-01-00**

PROGRAMA : 016 FORMACIÓN DIFUSIÓN Y DE REC. DE LAS EXPRESIONES ARTÍSTICAS  
 SUB PROGRAMA : 01 FORMACIÓN DE MÚSICOS PROF. EN LOS DISTINTOS GÉNEROS DE LA MÚSICA  
 UNIDAD RESP. : 43 VICE MINISTERIO DE EDUCACIÓN  
 ACTIVIDAD : 1 ACTIVIDADES DE FUNCIONAMIENTO

CÓDIGO				CONCEPTO	PRESUPUESTO INICIAL	MODIFICACIONES (+/-)	PRESUPUESTO AJUSTADO	VARIACIÓN		SALDO PRESUPUESTARIO
OG.	FF.	OF.	DPTO.					DISMINUCIÓN	AUMENTO	
111	10	001	99	SUELDOS	1,366,199,040	0	1,366,199,040	0	1,419,402	1,367,618,442
114	10	001	99	AGUINALDO	115,058,220	0	115,058,220	0	118,284	115,176,504
<b>T O T A L</b>					<b>1,481,257,260</b>	<b>0</b>	<b>1,481,257,260</b>	<b>0</b>	<b>1,537,686</b>	<b>1,482,794,946</b>

2476

12-07-3-016-02-00									
SUB PROGRAMA		: 02 FORMACIÓN RR.HH. PARA LAS DIF. DISCIPLINAS DEL ARTE							
UNIDAD RESP.		: 43 VICE MINISTERIO DE EDUCACIÓN							
ACTIVIDAD		: 1 ACTIVIDADES DE FUNCIONAMIENTO							
CÓDIGO		CONCEPTO	PRESUPUESTO INICIAL	MODIFICACIONES (+/-)	PRESUPUESTO AJUSTADO	VARIACIÓN		SALDO PRESUPUESTARIO	
OG.	FF. OF. DPTO.					DISMINUCIÓN	AUMENTO		
111	10 001 99	SUELDOS	1,215,442,800	0	1,215,442,800	0	6,443,496	1,221,886,296	
114	10 001 99	AGUINALDO	101,286,900	0	101,286,900	0	536,958	101,823,858	
TOTAL			1,316,729,700	0	1,316,729,700	0	6,980,454	1,323,710,154	
12-07-2-017-00-00									
PROGRAMA		: 017 ASISTENCIA A PERSONAS EXCEPCIONALES							
UNIDAD RESP.		: 5 INSTITUTO NACIONAL DE PROTECCIÓN A PERSONAS IMPEDIDAS							
META		: 1 BENEFICIAR CON ATENCIÓN A PERSONAS CON DISCAPACIDAD							
ACTIVIDAD		: 2 ASISTENCIAS A PERSONAS EXCEPCIONALES							
CÓDIGO		CONCEPTO	PRESUPUESTO INICIAL	MODIFICACIONES (+/-)	PRESUPUESTO AJUSTADO	VARIACIÓN		SALDO PRESUPUESTARIO	
OG.	FF. OF. DPTO.					DISMINUCIÓN	AUMENTO		
121	10 001 99	CONTRATACIÓN DE PERSONAL TÉCNICO	182,000,000	0	182,000,000	0	100,000,000	282,000,000	
133	10 001 99	BONIFICACIONES Y GRATIFICACIONES	0	0	0	0	100,000,000	100,000,000	
136	10 001 99	BONIFICACIONES POR GRADO ACADÉMICO	0	0	0	0	450,000,000	450,000,000	
149	10 001 99	JORNALES VARIOS	93,000,000	0	93,000,000	0	100,000,000	193,000,000	
240	10 001 99	GASTOS POR SERV. DE ASEO, DE MANT.	150,000,000	0	150,000,000	0	75,000,000	225,000,000	
330	10 001 99	PROD. DE PAPEL, CARTON E IMPRESOS	100,000,000	0	100,000,000	0	45,000,000	145,000,000	
340	10 001 99	BIENES DE CONSUMO DE OFICINAS E IN	75,000,000	0	75,000,000	0	60,000,000	135,000,000	
540	10 001 99	ADQ. DE EQ. DE OFICINA Y COMPUTACI	0	0	0	0	75,000,000	75,000,000	
TOTAL			600,000,000	0	600,000,000	0	1,005,000,000	1,605,000,000	
ACTIVIDAD : 3 APOYO ADMINISTRATIVO, OPERATIVO Y FINANCIERO									
CÓDIGO		CONCEPTO	PRESUPUESTO INICIAL	MODIFICACIONES (+/-)	PRESUPUESTO AJUSTADO	VARIACIÓN		SALDO PRESUPUESTARIO	
OG.	FF. OF. DPTO.					DISMINUCIÓN	AUMENTO		
124	10 001 99	CONTRATACIÓN DE PERSONAL DE SAL	170,000,000	0	170,000,000	0	70,000,000	240,000,000	
350	10 001 99	PRODUCTOS E INST. QUÍMICOS Y MEDI	1,460,000,000	0	1,460,000,000	0	750,000,000	2,210,000,000	
849	10 001 99	OTRAS TRANSFERENCIAS CORRIENTES	1,800,000,000	0	1,800,000,000	0	750,000,000	2,550,000,000	
TOTAL			3,430,000,000	0	3,430,000,000	0	1,570,000,000	5,000,000,000	
12-07-3-005-00-02									
TIPO DE PRESUP.		: 3 PROGRAMAS DE INVERSIÓN							
PROGRAMA		: 005 MEJORAMIENTO DE LA CALIDAD DE LA EDUCACIÓN							
PROYECTO		: 02 MEJORAMIENTO DE LA CALIDAD DE LA EDUCACIÓN MEDIA Y TÉCNICA							
UNIDAD RESP.		: 15 UNIDAD COORDINADORA DE PROYECTOS							
META		: 1 DESARROLLO INSTITUCIONAL DEL SISTEMA							
ACTIVIDAD		: 1 GESTIÓN, PLANIFICACIÓN, INFORMACIÓN							
CÓDIGO		CONCEPTO	PRESUPUESTO INICIAL	MODIFICACIONES (+/-)	PRESUPUESTO AJUSTADO	VARIACIÓN		SALDO PRESUPUESTARIO	
OG.	FF. OF. DPTO.					DISMINUCIÓN	AUMENTO		
530	10 022 99	ADQ. DE MAQ., EQ. Y HERRAMIENTAS M	178,302,000	0	178,302,000	132,596,734	0	45,705,266	
540	10 022 99	ADQ. DE EQ. DE OFICINA Y COMPUTACI	126,769,506	0	126,769,506	99,506,506	0	27,263,000	
TOTAL			305,071,506	0	305,071,506	232,103,240	0	72,968,266	
ACTIVIDAD : 2 EVALUACIÓN DEL RENDIMIENTO ACADÉMICO (SNEPE)									
CÓDIGO		CONCEPTO	PRESUPUESTO INICIAL	MODIFICACIONES (+/-)	PRESUPUESTO AJUSTADO	VARIACIÓN		SALDO PRESUPUESTARIO	
OG.	FF. OF. DPTO.					DISMINUCIÓN	AUMENTO		
540	10 022 99	ADQ. DE EQ. DE OFICINA Y COMPUTACI	6,781,500	0	6,781,500	6,781,500	0	0	
TOTAL			6,781,500	0	6,781,500	6,781,500	0	0	
ACTIVIDAD : 5 LIDERAZGO EDUCATIVO									
CÓDIGO		CONCEPTO	PRESUPUESTO INICIAL	MODIFICACIONES (+/-)	PRESUPUESTO AJUSTADO	VARIACIÓN		SALDO PRESUPUESTARIO	
OG.	FF. OF. DPTO.					DISMINUCIÓN	AUMENTO		
540	10 022 99	ADQ. DE EQ. DE OFICINA Y COMPUTACI	24,750,000	0	24,750,000	24,750,000	0	0	
TOTAL			24,750,000	0	24,750,000	24,750,000	0	0	
ACTIVIDAD : 7 FORMACIÓN CONTINUA EN SERVICIO									
CÓDIGO		CONCEPTO	PRESUPUESTO INICIAL	MODIFICACIONES (+/-)	PRESUPUESTO AJUSTADO	VARIACIÓN		SALDO PRESUPUESTARIO	
OG.	FF. OF. DPTO.					DISMINUCIÓN	AUMENTO		
530	10 022 99	ADQ. DE MAQ., EQ. Y HERRAMIENTAS M	86,250,000	0	86,250,000	86,250,000	0	0	
540	10 022 99	ADQ. DE EQ. DE OFICINA Y COMPUTACI	41,580,000	0	41,580,000	41,580,000	0	0	
TOTAL			127,830,000	0	127,830,000	127,830,000	0	0	
META : 2 MEJORAMIENTO DE LA EDUCACIÓN MEDIA									
ACTIVIDAD		: 1 HABILITAR CENTROS DE RECURSOS PARA EL APRENDIZAJE (CRAS)							
CÓDIGO		CONCEPTO	PRESUPUESTO INICIAL	MODIFICACIONES (+/-)	PRESUPUESTO AJUSTADO	VARIACIÓN		SALDO PRESUPUESTARIO	
OG.	FF. OF. DPTO.					DISMINUCIÓN	AUMENTO		
540	10 022 99	ADQ. DE EQ. DE OFICINA Y COMPUTACI	6,187,500	0	6,187,500	6,187,500	0	0	
TOTAL			6,187,500	0	6,187,500	6,187,500	0	0	
ACTIVIDAD : 4 PROYECTOS EDUCATIVOS INSTITUCIONALES									
CÓDIGO		CONCEPTO	PRESUPUESTO INICIAL	MODIFICACIONES (+/-)	PRESUPUESTO AJUSTADO	VARIACIÓN		SALDO PRESUPUESTARIO	
OG.	FF. OF. DPTO.					DISMINUCIÓN	AUMENTO		
530	10 022 99	ADQ. DE MAQ., EQ. Y HERRAMIENTAS M	690,000	0	690,000	690,000	0	0	
540	10 022 99	ADQ. DE EQ. DE OFICINA Y COMPUTACI	1,089,000	0	1,089,000	1,089,000	0	0	
TOTAL			1,779,000	0	1,779,000	1,779,000	0	0	

Handwritten signatures and initials at the bottom of the page.



2476

ACTIVIDAD : 5 PROYECTOS SOCIOCOMUNITARIOS PRODUCTIVOS										
CÓDIGO				CONCEPTO	PRESUPUESTO INICIAL	MODIFICACIONES (+/-)	PRESUPUESTO AJUSTADO	VARIACIÓN		SALDO PRESUPUESTARIO
OG.	FF.	OF.	DFTO					DISMINUCIÓN	AUMENTO	
530	10	022	99	ADQ. DE MAQ., EQ. Y HERRAMIENTAS M	1,725,000	0	1,725,000	1,725,000	0	0
TOTAL					1,725,000	0	1,725,000	1,725,000	0	0
ACTIVIDAD : 6 ASOCIACIÓN DE COOPERACIÓN ESCOLAR										
CÓDIGO				CONCEPTO	PRESUPUESTO INICIAL	MODIFICACIONES (+/-)	PRESUPUESTO AJUSTADO	VARIACIÓN		SALDO PRESUPUESTARIO
OG.	FF.	OF.	DFTO					DISMINUCIÓN	AUMENTO	
530	10	022	99	ADQ. DE MAQ., EQ. Y HERRAMIENTAS M	586,500	0	586,500	586,500	0	0
540	10	022	99	ADQ. DE EQ. DE OFICINA Y COMPUTACI	14,751,000	0	14,751,000	14,751,000	0	0
TOTAL					15,337,500	0	15,337,500	15,337,500	0	0
META : 3 EXPANSIÓN DEL ACCESO A LA EDUCACIÓN MEDIA										
ACTIVIDAD : 1 BECAS PARA ESTUDIANTES DE EXTREMA POBREZA										
CÓDIGO				CONCEPTO	PRESUPUESTO INICIAL	MODIFICACIONES (+/-)	PRESUPUESTO AJUSTADO	VARIACIÓN		SALDO PRESUPUESTARIO
OG.	FF.	OF.	DFTO					DISMINUCIÓN	AUMENTO	
540	10	022	99	ADQ. DE EQ. DE OFICINA Y COMPUTACI	2,475,000	0	2,475,000	2,475,000	0	0
TOTAL					2,475,000	0	2,475,000	2,475,000	0	0
META : 4 ADMINISTRACIÓN DE PROYECTO										
ACTIVIDAD : 1 FUNCIONAMIENTO DE LA UNIDAD COORDINADORA DE PROYECTO - MEC-BIRF										
CÓDIGO				CONCEPTO	PRESUPUESTO INICIAL	MODIFICACIONES (+/-)	PRESUPUESTO AJUSTADO	VARIACIÓN		SALDO PRESUPUESTARIO
OG.	FF.	OF.	DFTO					DISMINUCIÓN	AUMENTO	
530	10	022	99	ADQ. DE MAQ., EQ. Y HERRAMIENTAS M	10,729,500	0	10,729,500	10,729,500	0	0
540	10	022	99	ADQ. DE EQ. DE OFICINA Y COMPUTACI	8,514,000	0	8,514,000	8,514,000	0	0
TOTAL					19,243,500	0	19,243,500	19,243,500	0	0
12-07-3-019-00-01										
PROGRAMA : 019 FORTALEC. DE LA REFORMA EDUCAT. DE LA EDUC. ESC. BÁSICA										
PROYECTO : 01 FORTALECIMIENTO DE LA REFORMA EDUC. DE E.E.B.										
UNIDAD RESP. : 15 UNIDAD COORDINADORA DE PROYECTO										
META : 1 FORTALEC. DEL EQ. TÉCNICO CENTRAL, MEDIANTE LA CONSTR. DE ESPEC. Y AP. A AREAS ESTRATÉGICAS DEL PROG.										
ACTIVIDAD : 1 ADMINISTRACIÓN Y SUPERVISIÓN DE AREAS ESTRATÉGICAS										
CÓDIGO				CONCEPTO	PRESUPUESTO INICIAL	MODIFICACIONES (+/-)	PRESUPUESTO AJUSTADO	VARIACIÓN		SALDO PRESUPUESTARIO
OG.	FF.	OF.	DFTO					DISMINUCIÓN	AUMENTO	
520	10	022	7	CONSTRUCCIONES	162,075,176	0	162,075,176	162,075,176	0	0
520	10	022	8	CONSTRUCCIONES	162,075,176	0	162,075,176	162,075,176	0	0
520	10	022	9	CONSTRUCCIONES	185,987,907	0	185,987,907	185,987,907	0	0
520	10	022	10	CONSTRUCCIONES	185,987,907	0	185,987,907	185,987,907	0	0
520	10	022	12	CONSTRUCCIONES	162,075,176	0	162,075,176	162,075,176	0	0
520	10	022	13	CONSTRUCCIONES	162,075,176	0	162,075,176	162,075,176	0	0
520	10	022	14	CONSTRUCCIONES	162,075,176	0	162,075,176	162,075,176	0	0
520	10	022	15	CONSTRUCCIONES	129,660,141	0	129,660,141	129,660,141	0	0
520	10	022	16	CONSTRUCCIONES	129,660,141	0	129,660,141	129,660,141	0	0
520	10	022	17	CONSTRUCCIONES	129,660,141	0	129,660,141	66,455,809	0	63,204,332
520	10	022	99	CONSTRUCCIONES	28,954,511	0	28,954,511	28,954,511	0	0
TOTAL					1,600,286,628	0	1,600,286,628	1,537,082,296	0	63,204,332
TOTAL GENERAL					1,152,766,431,568	0	1,152,766,431,568	2,018,911,714	34,248,454,259	1,184,995,974,113

CSG [Signature] 9 [Signature]

- 2476

Línea	Descripción	PRESUPUESTO 2004				REPROGRAMACIÓN			
		Categ. N° Cargo	Asignación Personal	Asignación mensual	Categ. N° Cargo	Asignación Personal	Asignación mensual		
Entidad	: 12 07	Ministerio de Educación y Cultura							
Tipo de Presup.	: 2	Programas de Acción							
Programa	: 004	Consolidación y Mejoramiento de la Educación Inicial y Escolar Básica							
Objeto del gasto	: 111	Sueldos							
Fte. de Fto.	: 10	Recursos del Tesoro							
<b>Dpto: 0 Capital</b>									
1.000	MAESTRO DE GRADO	L0G	187	490,700	91,760,900	L0G	184	532,900	98,053,600
2.000	MAESTRO DE GRADO	L2G	2,614	758,400	1,982,457,600	L2G	2,617	823,622	2,155,418,774
3.000	HORAS CÁTEDRA	Z30	25,443	9,100	231,531,300	Z30	25,443	10,000	254,430,000
4.000	DIRECTOR	L83	122	758,400	92,524,800	L83	122	823,622	100,481,884
5.000	DIRECTOR CTRO. EDUCATIVO 2T	L4J	44	1,702,112	74,892,928	L4J	44	1,848,494	81,333,736
6.000	PROF. AREA ESPECIAL 1T	L3A	383	173,400	66,412,200	L3A	383	188,312	72,123,496
7.000	SUPERVISOR II	L94	6	2,306,600	13,839,600	L94	6	2,504,968	15,029,808
8.000	VICE-DIRECTOR	L97	123	758,400	93,283,200	L97	123	823,622	101,305,506
9.000	PROF. AREA ESPECIAL 1T	L5A	210	198,300	41,643,000	L5A	210	215,354	45,224,340
10.000	BIBLIOTECARIO	L21	158	675,000	106,650,000	L21	158	733,050	115,821,900
11.000	AUXILIAR DE SERVICIOS	G91	61	780,000	47,580,000	G91	61	835,380	50,958,180
12.000	AUXILIAR TECN. ADM.	G31	32	780,000	24,960,000	G3A	32	835,380	26,732,160
14.000	ASIST. TEC. ADM.	F24	24	926,800	22,243,200	F2B	24	992,603	23,822,472
15.000	DOCENTE TECNICO II	L43	1	1,072,560	1,072,560	L4E	1	1,164,800	1,164,800
16.000	DIRECTOR	L82	2	490,700	981,400	L82	2	532,900	1,065,800
17.000	AUXILIAR TECNICO -ADM.	G32	3	803,200	2,409,600	G3B	3	860,227	2,580,681
18.000	PROF. ARTES INDUSTRIALES JC	L9F	7	1,110,611	7,774,277	L9F	7	1,206,124	8,442,868
19.000	AUXILIAR TEC. ADM.	G31	5	780,000	3,900,000	G3A	5	835,380	4,176,900
20.000	COORDINADOR	L23	3	675,000	2,025,000	L23	3	733,050	2,199,150
22.000	AUXILIAR TEC. -ADM	G31	4	780,000	3,120,000	G3A	4	835,380	3,341,520
23.000	AUXILIAR TEC. -ADM	G31	1	780,000	780,000	G3A	1	835,380	835,380
24.000	EVALUADOR	L21	2	675,000	1,350,000	L21	2	733,050	1,466,100
25.000	PROF. AREA ESPECIAL 1T	L4B	2	490,700	981,400	L4B	2	532,900	1,065,800
26.000	EVALUADOR	L23	1	675,000	675,000	L23	1	733,050	733,050
27.000	AUXILIAR DE SERVICIOS	G91	1	780,000	780,000	G91	1	835,380	835,380
28.000	MAESTRO DE GRADO	L2G	2,117	758,400	1,605,532,800	L2G	2,117	823,622	1,743,607,774
29.000	HORAS CÁTEDRA	Z30	99,000	9,100	900,900,000	Z30	99,000	10,000	990,000,000
30.000	HORAS CÁTEDRA	Z30	43,000	9,100	391,300,000	Z30	43,000	10,000	430,000,000
31.000	MAESTRO DE GRADO	L2G	100	758,400	75,840,000	L2G	100	823,622	82,362,200
<b>Total mensual</b>			<b>173,656</b>		<b>5,889,200,765</b>		<b>173,656</b>		<b>6,414,613,259</b>
<b>Total anual (2 Meses)</b>					<b>11,778,401,530</b>				<b>12,829,226,518</b>
<b>Diferencia Sueldos</b>									<b>1,050,824,988</b>
<b>Diferencia Aguinaldo</b>									<b>87,568,749</b>

**Dpto: 1 Concepción**

32.000	DIRECTOR CTRO. EDUCATIVO 2T	L4J	48	1,702,112	81,701,376	L4J	48	1,848,494	88,727,712
33.000	BIBLIOTECARIO	L21	1	675,000	675,000	L21	1	733,050	733,050
34.000	VICE-DIRECTOR	L97	36	758,400	27,302,400	L97	36	823,622	29,650,392
35.000	MAESTRO DE GRADO	L2G	2,204	758,400	1,671,513,600	L2G	2,287	823,622	1,883,623,514
36.000	HORAS CÁTEDRA	Z30	13,474	9,100	122,613,400	Z30	13,474	10,000	134,740,000
37.000	DIRECTOR	L83	48	758,400	36,403,200	L83	48	823,622	39,533,856
38.000	MAESTRO DE GRADO	L0G	416	490,700	204,131,200	L0G	333	532,900	177,455,700
39.000	PROF. AREA ESPECIAL 1T	L3A	53	173,400	9,190,200	L3A	53	188,312	9,980,536
40.000	ASIST. TECNICO ADM.	F24	4	926,800	3,707,200	F2B	4	992,603	3,970,412
41.000	SUPERVISOR II	L94	5	2,306,600	11,533,000	L94	5	2,504,968	12,524,840

*CSG*

*[Handwritten signature]*

*97*

*[Handwritten signature]*

2476

Línea	Descripción	PRESUPUESTO 2004				REPROGRAMACIÓN			
		Categ.	N° Cargo	Asignación Personal	Asignación mensual	Categ.	N° Cargo	Asignación Personal	Asignación mensual
42.000	PROF.AREA ESPECIAL 1T	L5A	14	198,300	2,776,200	L5A	14	215,354	3,014,956
43.000	PROF.ARTES INDUSTRIALES JC	L9F	1	1,110,611	1,110,611	L9F	1	1,206,124	1,206,124
44.000	AUXILIAR TEC.-ADM.	G31	2	780,000	1,560,000	G3A	2	835,380	1,670,760
45.000	AUXILIAR DE SERVICIOS	G91	3	780,000	2,340,000	G91	3	835,380	2,506,140
46.000	DIRECTOR	L82	1	490,700	490,700	L82	1	532,900	532,900
<b>Total mensual</b>			<b>16,310</b>		<b>2,177,048,087</b>		<b>16,310</b>		<b>2,389,870,892</b>
<b>Total anual (2 Meses)</b>					<b>4,354,096,174</b>				<b>4,779,741,784</b>
<b>Diferencia Sueldos</b>									<b>425,645,610</b>
<b>Diferencia Aguinaldo</b>									<b>35,470,468</b>

**Dpto: 2 San Pedro**

47.000	HORAS CATEDRA	Z30	33,319	9,100	303,202,900	Z30	33,319	10,000	333,190,000
48.000	SUPERVISOR II	L94	7	2,306,600	16,146,200	L94	7	2,504,968	17,534,776
49.000	DIRECTOR	L83	157	758,400	119,068,800	L83	157	823,622	129,308,654
50.000	DIRECTOR CTRO.EDUC.2T	L4J	87	1,702,112	148,083,744	L4J	87	1,848,494	160,818,978
51.000	MAESTRO DE GRADO	L2G	4,282	758,400	3,247,468,800	L2G	4,495	823,622	3,702,180,890
52.000	MAESTRO DE GRADO	L0G	1,285	490,700	630,549,500	L0G	1,072	532,900	571,268,800
53.000	PROF.AREA ESPECIAL 1T	L3A	85	173,400	14,739,000	L3A	85	188,312	16,006,520
54.000	ASIST.TECNICO ADM.	F24	14	926,800	12,975,200	F2B	14	992,603	13,896,442
55.000	AUXILIAR DE SERVICIOS	G91	27	780,000	21,060,000	G91	27	835,380	22,555,260
56.000	PROF.AREA ESPECIAL 1T	L5A	18	198,300	3,569,400	L5A	18	215,354	3,876,372
57.000	VICE DIRECTOR	L97	94	758,400	71,289,600	L97	94	823,622	77,420,468
58.000	PROF.ARTES INDUST. JC	L9F	23	1,110,611	25,544,053	L9F	23	1,206,124	27,740,852
59.000	PROF.AREA ESPECIAL 1T	L4B	4	490,700	1,962,800	L4B	4	532,900	2,131,600
60.000	DIRECTOR	L82	8	490,700	3,925,600	L82	8	532,900	4,263,200
61.000	AUXILIAR TEC.-ADM.	G31	5	780,000	3,900,000	G3A	5	835,380	4,176,900
62.000	AUXILIAR TEC.-ADM.	G32	4	803,200	3,212,800	G3B	4	860,227	3,440,908
63.000	PROF.AREA ESPECIAL 2T	L2D	1	758,400	758,400	L2D	1	823,622	823,622
64.000	AUXILIAR TEC.-ADM.	G31	2	780,000	1,560,000	G3A	2	835,380	1,670,760
65.000	AUXILIAR TEC.-ADM.	G31	2	780,000	1,560,000	G3A	2	835,380	1,670,760
66.000	BIBLIOTECARIO	L21	2	675,000	1,350,000	L21	2	733,050	1,466,100
67.000	AUXILIAR TEC.-ADM.	G31	1	780,000	780,000	G3A	1	835,380	835,380
68.000	VICE DIRECTOR	L96	1	490,700	490,700	L96	1	532,900	532,900
<b>Total mensual</b>			<b>39,428</b>		<b>4,633,197,497</b>		<b>39,428</b>		<b>5,096,810,142</b>
<b>Total anual (2 Meses)</b>					<b>9,266,394,994</b>				<b>10,193,620,284</b>
<b>Diferencia Sueldos</b>									<b>927,225,290</b>
<b>Diferencia Aguinaldo</b>									<b>77,268,774</b>

**Dpto: 3 Cordillera**

69.000	MAESTRO DE GRADO	L2G	2,711	758,400	2,056,022,400	L2G	2,749	823,622	2,264,136,878
70.000	HORAS CATEDRA	Z30	13,800	9,100	125,580,000	Z30	13,800	10,000	138,000,000
71.000	DIRECTOR CTRO.EDUC.2T	L4J	49	1,702,112	83,403,488	L4J	49	1,848,494	90,576,206
72.000	VICE-DIRECTOR	L97	77	758,400	58,396,800	L97	77	823,622	63,418,894
73.000	MAESTRO DE GRADO	L0G	149	490,700	73,114,300	L0G	111	532,900	59,151,900
74.000	PROF.AREA ESPECIAL 1T	L5A	51	198,300	10,113,300	L5A	51	215,354	10,983,054
75.000	PROF.AREA ESPECIAL 1T	L3A	198	173,400	34,333,200	L3A	198	188,312	37,285,776
76.000	AUXILIAR DE SERVICIOS	G91	12	780,000	9,360,000	G91	12	835,380	10,024,560
77.000	DIRECTOR	L83	187	758,400	141,820,800	L83	187	823,622	154,017,314
78.000	BIBLIOTECARIO	L21	18	675,000	12,150,000	L21	18	733,050	13,194,900
79.000	ASISTENTE TEC.-ADM.	F24	12	926,800	11,121,600	F2B	12	992,603	11,911,236
80.000	PROF.ARTES INDUSTRIALES JC	L9F	6	1,110,611	6,663,666	L9F	6	1,206,124	7,236,744
81.000	SUPERVISOR II	L94	4	2,306,600	9,226,400	L94	4	2,504,968	10,019,872

2476

Línea	Descripción	PRESUPUESTO 2004				REPROGRAMACIÓN			
		Categ.	N° Cargo	Asignación Personal	Asignación mensual	Categ.	N° Cargo	Asignación Personal	Asignación mensual
82.000	AUXILIAR TEC.-ADM.	G31	4	780,000	3,120,000	G3A	4	835,380	3,341,520
83.000	AUXILIAR TEC.-ADM.	G31	1	780,000	780,000	G3A	1	835,380	835,380
84.000	AUXILIAR TEC.-ADM.	G32	3	803,200	2,409,600	G3B	3	860,227	2,580,681
85.000	PROF.AREA ESPECIAL 1T	L4B	6	490,700	2,944,200	L4B	6	532,900	3,197,400
86.000	AUXILIAR TEC.-ADM.	G31	2	780,000	1,560,000	G3A	2	835,380	1,670,760
87.000	AUXILIAR TEC.-ADM.	G31	1	780,000	780,000	G3A	1	835,380	835,380
<b>Total mensual</b>			<b>17,291</b>		<b>2,642,899,754</b>		<b>17,291</b>		<b>2,882,418,455</b>
<b>Total anual (2 Meses)</b>					<b>5,285,799,508</b>				<b>5,764,836,910</b>
<b>Diferencia Sueldos</b>									<b>479,037,402</b>
<b>Diferencia Aguinaldo</b>									<b>39,919,784</b>
<b>Dpto: 4 Guairá</b>									
88.000	HORAS CATEDRA	Z30	10,891	9,100	99,108,100	Z30	10,891	10,000	108,910,000
89.000	MAESTRO DE GRADO	L2G	2,167	758,400	1,643,452,800	L2G	2,216	823,622	1,825,146,352
90.000	MAESTRO DE GRADO	L0G	232	490,700	113,842,400	L0G	183	532,900	97,520,700
91.000	PROF.AREA ESPECIAL 1T	L3A	119	173,400	20,634,600	L3A	119	188,312	22,409,128
92.000	BIBLIOTECARIO	L21	9	675,000	6,075,000	L21	9	733,050	6,597,450
93.000	DIRECTOR	L83	127	758,400	96,316,800	L83	127	823,622	104,599,994
94.000	AUXILIAR TEC.-ADM.	G31	2	780,000	1,560,000	G3A	2	835,380	1,670,760
95.000	DIRECTOR CTRO.EDUC.2T	L4J	41	1,702,112	69,786,592	L4J	41	1,848,494	75,788,254
96.000	VICE-DIRECTOR	L97	35	758,400	26,544,000	L97	35	823,622	28,826,770
97.000	ASISTENTE TEC.-ADM.	F24	4	926,800	3,707,200	F2B	4	992,603	3,970,412
98.000	SUPERVISOR II	L94	4	2,306,600	9,226,400	L94	4	2,504,968	10,019,872
99.000	AUXILIAR DE SERVICIO	G91	7	780,000	5,460,000	G91	7	835,380	5,847,660
100.000	PROF.AREA ESPECIAL 1T	L5A	39	198,300	7,733,700	L5A	39	215,354	8,398,806
101.000	AUXILIAR TEC.-ADM.	G32	2	803,200	1,606,400	G3B	2	860,227	1,720,454
102.000	PROF.ARTES INDUSTRIALES JC	L9F	2	1,110,611	2,221,222	L9F	2	1,206,124	2,412,248
103.000	DIRECTOR	L82	1	490,700	490,700	L82	1	532,900	532,900
104.000	AUXILIAR TEC.-ADM.	G31	2	780,000	1,560,000	G3A	2	835,380	1,670,760
<b>Total mensual</b>			<b>13,684</b>		<b>2,109,325,914</b>		<b>13,684</b>		<b>2,306,042,520</b>
<b>Total anual (2 Meses)</b>					<b>4,218,651,828</b>				<b>4,612,085,040</b>
<b>Diferencia Sueldos</b>									<b>393,433,212</b>
<b>Diferencia Aguinaldo</b>									<b>32,786,101</b>
<b>Dpto: 5 Caaguazú</b>									
105.000	HORAS CATEDRA	Z30	33,258	9,100	302,647,800	Z30	33,258	10,000	332,580,000
106.000	MAESTRO DE GRADO	L2G	5,109	758,400	3,874,665,600	L2G	5,347	823,622	4,403,906,834
107.000	DIRECTOR CTRO.EDUC.2T	L4J	102	1,702,112	173,615,424	L4J	102	1,848,494	188,546,388
108.000	VICE-DIRECTOR	L97	113	758,400	85,699,200	L97	113	823,622	93,069,286
109.000	DIRECTOR	L83	294	758,400	222,969,600	L83	294	823,622	242,144,868
110.000	AUXILIAR TEC.-ADM.	G31	13	780,000	10,140,000	G3A	13	835,380	10,859,940
111.000	MAESTRO DE GRADO	L0G	1,234	490,700	605,523,800	L0G	996	532,900	530,768,400
112.000	AUXILIAR DE SERVICIO	G91	36	780,000	28,080,000	G91	36	835,380	30,073,680
113.000	PROF.AREA ESPECIAL 1T	L5A	36	198,300	7,138,800	L5A	36	215,354	7,752,744
114.000	SUPERVISOR II	L94	8	2,306,600	18,452,800	L94	8	2,504,968	20,039,744
115.000	PROF.AREA ESPECIAL 1T	L3A	72	173,400	12,484,800	L3A	72	188,312	13,558,464
116.000	PROF.ARTES INDUSTRIALES JC	L9F	17	1,110,611	18,880,387	L9F	17	1,206,124	20,504,108
117.000	ASIST. TEC.-ADM.	F24	1	926,800	926,800	F2B	1	992,603	992,603
118.000	ASIST. TEC.-ADM.	F24	14	926,800	12,975,200	F2B	14	992,603	13,896,442
119.000	BIBLIOTECARIO	L21	4	675,000	2,700,000	L21	4	733,050	2,932,200
120.000	AUXILIAR TEC.-ADM.	G32	2	803,200	1,606,400	G3B	2	860,227	1,720,454
121.000	PROF.AREA ESPECIAL 1T	L4B	5	490,700	2,453,500	L4B	5	532,900	2,664,500
122.000	AUXILIAR TEC.-ADM.	G31	1	780,000	780,000	G3A	1	835,380	835,380
123.000	DIRECTOR	L82	1	490,700	490,700	L82	1	532,900	532,900
124.000	VICE-DIRECTOR	L96	1	490,700	490,700	L96	1	532,900	532,900
125.000	AUXILIAR TEC.-ADM.	G31	1	780,000	780,000	G3A	1	835,380	835,380
<b>Total mensual</b>			<b>40,322</b>		<b>5,383,501,511</b>		<b>40,322</b>		<b>5,918,747,215</b>
<b>Total anual (2 Meses)</b>					<b>10,767,003,022</b>				<b>11,837,494,430</b>
<b>Diferencia Sueldos</b>									<b>1,070,491,408</b>
<b>Diferencia Aguinaldo</b>									<b>89,207,617</b>

Handwritten signatures and initials at the bottom of the page.

2476

Línea	Descripción	PRESUPUESTO 2004				REPROGRAMACIÓN			
		Categ.	N° Cargo	Asignación Personal	Asignación mensual	Categ.	N° Cargo	Asignación Personal	Asignación mensual
<b>Dpto: 6 Caazapá</b>									
126.000	HORAS CATEDRA	Z30	7,146	9,100	65,028,600	Z30	7,146	10,000	71,460,000
127.000	PROF.AREA ESPECIAL 1T	L8A	3	347,000	1,041,000	L8A	3	376,842	1,130,526
128.000	DIRECTOR CTRO.EDUCAT.2T	L4J	51	1,702,112	86,807,712	L4J	51	1,848,494	94,273,194
129.000	MAESTRO DE GRADO	L2G	1,876	758,400	1,422,758,400	L2G	1,953	823,622	1,608,533,766
130.000	DIRECTOR	L83	32	758,400	24,268,800	L83	32	823,622	26,355,904
131.000	VICE DIRECTOR	L97	36	758,400	27,302,400	L97	36	823,622	29,650,392
132.000	PROF.AREA ESPECIAL 1T	L3A	46	173,400	7,976,400	L3A	46	188,312	8,662,352
133.000	AUXILIAR TEC.-ADM.	G31	6	780,000	4,680,000	G3A	6	835,380	5,012,280
134.000	PROF.AREA ESPECIAL 1T	L5A	15	198,300	2,974,500	L5A	15	215,354	3,230,310
135.000	MAESTRO DE GRADO	L0G	338	490,700	165,856,600	L0G	261	532,900	139,086,900
136.000	AUXILIAR DE SERVICIOS	G91	3	780,000	2,340,000	G91	3	835,380	2,506,140
137.000	AUXILIAR TEC.-ADM.	G32	1	803,200	803,200	G3B	1	860,227	860,227
138.000	SUPERVISOR II	L94	4	2,306,600	9,226,400	L94	4	2,504,968	10,019,872
139.000	ASIST.TEC.-ADM.	F24	6	926,800	5,560,800	F2B	6	992,603	5,955,618
140.000	BIBLIOTECARIO	L21	2	675,000	1,350,000	L21	2	733,050	1,466,100
141.000	PROF.ARTES INDUSTRIALES JC	L9F	1	1,110,611	1,110,611	L9F	1	1,206,124	1,206,124
142.000	AUXILIAR TEC.-ADM.	G31	1	780,000	780,000	G3A	1	835,380	835,380
143.000	AUXILIAR TEC.-ADM.	G31	1	780,000	780,000	G3A	1	835,380	835,380
<b>Total mensual</b>			<b>9,568</b>		<b>1,830,645,423</b>		<b>9,568</b>		<b>2,011,080,465</b>
<b>Total anual (2 Meses)</b>					<b>3,661,280,846</b>				<b>4,022,160,930</b>
<b>Diferencia Sueldos</b>									<b>360,870,084</b>
<b>Diferencia Aguinaldo</b>									<b>30,072,507</b>
<b>Dpto: 7 Itapúa</b>									
144.000	MAESTRO DE GRADO	L2G	3,961	758,400	3,004,022,400	L2G	4,219	823,622	3,474,861,218
145.000	HORAS CATEDRA	Z30	37,596	9,100	342,123,600	Z30	37,596	10,000	375,960,000
146.000	AUXILIAR TEC.-ADM.	G31	3	780,000	2,340,000	G3A	3	835,380	2,506,140
147.000	MAESTRO DE GRADO	L0G	1,075	490,700	527,502,500	L0G	817	532,900	435,379,300
148.000	VICE DIRECTOR	L97	73	758,400	55,363,200	L97	73	823,622	60,124,406
149.000	DIRECTOR CTRO.EDUCAT.2T	L4J	94	1,702,112	159,998,528	L4J	94	1,848,494	173,758,436
150.000	DIRECTOR	L83	143	758,400	108,451,200	L83	143	823,622	117,777,946
151.000	SUPERVISOR II	L94	8	2,306,600	18,452,800	L94	8	2,504,968	20,039,744
152.000	PROF.AREA ESPECIAL 1T	L3A	75	173,400	13,005,000	L3A	75	188,312	14,123,400
153.000	PROF.ARTES INDUSTRIALES JC	L9F	3	1,110,611	3,331,833	L9F	3	1,206,124	3,618,372
154.000	PROF.AREA ESPECIAL 1T	L5A	25	198,300	4,957,500	L5A	25	215,354	5,383,850
155.000	ASIST.TEC.-ADM.	F24	16	926,800	14,828,800	F2B	16	992,603	15,881,648
156.000	BIBLIOTECARIO	L21	5	675,000	3,375,000	L21	5	733,050	3,665,250
157.000	AUXILIAR DE SERVICIOS	G91	4	780,000	3,120,000	G91	4	835,380	3,341,520
158.000	AUXILIAR TEC.-ADM.	G31	3	780,000	2,340,000	G3A	3	835,380	2,506,140
159.000	AUXILIAR TEC.-ADM.	G32	1	803,200	803,200	G3B	1	860,227	860,227
160.000	AUXILIAR TEC.-ADM.	G31	4	780,000	3,120,000	G3A	4	835,380	3,341,520
161.000	AUXILIAR TEC.-ADM.	G31	3	780,000	2,340,000	G3A	3	835,380	2,506,140
162.000	AUXILIAR TEC.-ADM.	F24	1	926,800	926,800	F2B	1	992,603	992,603
163.000	AUXILIAR TEC.-ADM.	G31	3	780,000	2,340,000	G3A	3	835,380	2,506,140
164.000	AUXILIAR TEC.-ADM.	G31	1	780,000	780,000	G3A	1	835,380	835,380
<b>Total mensual</b>			<b>43,097</b>		<b>4,273,522,361</b>		<b>43,097</b>		<b>4,719,969,380</b>
<b>Total anual (2 Meses)</b>					<b>8,547,044,722</b>				<b>9,439,938,760</b>
<b>Diferencia Sueldos</b>									<b>892,894,038</b>
<b>Diferencia Aguinaldo</b>									<b>74,407,837</b>

2476

Línea	Descripción	PRESUPUESTO 2004				REPROGRAMACIÓN			
		Categ.	Nº Cargo	Asignación Personal	Asignación mensual	Categ.	Nº Cargo	Asignación Personal	Asignación mensual
<b>Dpto: 8 Misiones</b>									
165.000	HORAS CATEDRA	Z30	4,912	9,100	44,699,200	Z30	4,912	10,000	49,120,000
166.000	DIRECTOR	L83	63	758,400	47,779,200	L83	63	823,622	51,888,186
167.000	MAESTRO DE GRADO	L2G	1,279	758,400	969,993,600	L2G	1,292	823,622	1,064,119,624
168.000	PROF.AREA ESPECIAL 1T	L3A	64	173,400	11,097,600	L3A	64	188,312	12,051,968
169.000	AUXILIAR TÉCNICO - ADM.	G31	23	780,000	17,940,000	G3A	23	835,380	19,213,740
170.000	VICE- DIRECTOR	L97	35	758,400	26,544,000	L97	35	823,622	28,826,770
171.000	PROF.AREA ESPECIAL	L1E	2	863,900	1,727,800	L1E	2	938,195	1,876,390
172.000	PROF.AREA ESPECIAL 1T	L5A	11	198,300	2,181,300	L5A	11	215,354	2,368,894
173.000	DIRECTOR CTRO.EDUCAT.2T	L4J	19	1,702,112	32,340,128	L4J	19	1,848,494	35,121,386
174.000	AUXILIAR TÉCNICO - ADM.	G31	7	780,000	5,460,000	G3A	7	835,380	5,847,660
175.000	EVALUADOR	L23	1	675,000	675,000	L23	1	733,050	733,050
176.000	BIBLIOTECARIO	L21	10	675,000	6,750,000	L21	10	733,050	7,330,500
177.000	SUPERVISOR II	L94	3	2,306,600	6,919,800	L94	3	2,504,968	7,514,904
178.000	ASIST.TEC.-ADM.	F24	9	926,800	8,341,200	F2B	9	992,603	8,933,427
179.000	MAESTRO DE GRADO	LOG	63	490,700	30,914,100	LOG	50	532,900	26,645,000
180.000	AUXILIAR DE SERVICIOS	G99	1	942,900	942,900	G9P	1	1,009,846	1,009,846
181.000	AUXILIAR DE SERVICIOS	G91	1	780,000	780,000	G9I	1	835,380	835,380
182.000	AUXILIAR TÉCNICO - ADM.	G31	1	780,000	780,000	G3A	1	835,380	835,380
183.000	AUXILIAR DE SERVICIOS	G91	3	780,000	2,340,000	G9I	3	835,380	2,506,140
184.000	ASIST.TEC.-ADM.	F24	1	926,800	926,800	F2B	1	992,603	992,603
185.000	AUXILIAR TÉCNICO - ADM.	G31	3	780,000	2,340,000	G3A	3	835,380	2,506,140
186.000	AUXILIAR TÉCNICO - ADM.	G31	1	780,000	780,000	G3A	1	835,380	835,380
187.000	PROF.ARTES INDUSTRIALES JC	L9F	2	1,110,611	2,221,222	L9F	2	1,206,124	2,412,248
188.000	AUXILIAR TÉCNICO - ADM.	G31	3	780,000	2,340,000	G3A	3	835,380	2,506,140
<b>Total mensual</b>			<b>6,517</b>		<b>1,226,813,850</b>		<b>6,517</b>		<b>1,336,030,756</b>
<b>Total anual (2 Meses)</b>					<b>2,453,627,700</b>				<b>2,672,061,512</b>
<b>Diferencia Sueldos</b>									<b>18,202,818</b>
<b>Diferencia Aguinaldo</b>									
<b>Dpto: 9 Paraguari</b>									
189.000	MAESTRO DE GRADO	L2G	3,004	758,400	2,278,233,600	L2G	3,057	823,622	2,517,812,454
190.000	AUXILIAR ADM.	L34	1	936,100	936,100	L34	1	1,016,605	1,016,605
191.000	HORAS CATEDRA	Z30	23,163	9,100	210,783,300	Z30	23,163	10,000	231,630,000
192.000	DIRECTOR	L83	182	758,400	138,028,800	L83	182	823,622	149,899,204
193.000	SUPERVISOR II	L94	4	2,306,600	9,226,400	L94	4	2,504,968	10,019,872
194.000	DIRECTOR CTRO.EDUCATIVO 2T	L4J	56	1,702,112	95,318,272	L4J	56	1,848,494	103,515,664
195.000	MAESTRO DE GRADO	LOG	226	490,700	110,898,200	LOG	173	532,900	92,191,700
196.000	PROF.AREA ESPECIAL 1T	L3A	176	173,400	30,518,400	L3A	176	188,312	33,142,912
197.000	PROF.AREA ESPECIAL 1T	L5A	29	198,300	5,750,700	L5A	29	215,354	6,245,266
198.000	EVALUADOR	L23	1	675,000	675,000	L23	1	733,050	733,050
199.000	BIBLIOTECARIO	L21	11	675,000	7,425,000	L21	11	733,050	8,063,550
200.000	VICE DIRECTOR	L97	59	758,400	44,745,600	L97	59	823,622	48,593,698
201.000	PROF.ARTES INDUSTRIALES JC	L9F	12	1,110,611	13,327,332	L9F	12	1,206,124	14,473,488
202.000	ASISTENTE TEC.-ADM.	F24	11	926,800	10,194,800	F2B	11	992,603	10,918,633
203.000	AUXILIAR DE SERVICIOS	G91	12	780,000	9,360,000	G9I	12	835,380	10,024,560
204.000	AUXILIAR TEC.-ADM.	G31	2	780,000	1,560,000	G3A	2	835,380	1,670,760
205.000	AUXILIAR TEC.-ADM.	G31	2	780,000	1,560,000	G3A	2	835,380	1,670,760
206.000	BIBLIOTECARIO	L10	2	436,700	873,400	L10	2	474,256	948,512
<b>Total mensual</b>			<b>26,953</b>		<b>2,969,414,904</b>		<b>26,953</b>		<b>3,242,570,888</b>
<b>Total anual (2 Meses)</b>					<b>5,938,829,808</b>				<b>6,485,141,376</b>
<b>Diferencia Sueldos</b>									<b>546,311,568</b>
<b>Diferencia Aguinaldo</b>									<b>45,525,964</b>

2476

Línea	Descripción	PRESUPUESTO 2004				REPROGRAMACIÓN			
		Categ.	N° Cargo	Asignación Personal	Asignación mensual	Categ.	N° Cargo	Asignación Personal	Asignación mensual
<b>Dpto: 10 Alto Paraná</b>									
207.000	VICE DIRECTOR	L97	75	758,400	56,880,000	L97	75	823,622	61,771,650
208.000	DIRECTOR	L83	153	758,400	116,035,200	L83	153	823,622	126,014,166
209.000	DIRECTOR CTRO. EDUCATIVO 2T	L4J	82	1,702,112	139,573,184	L4J	82	1,848,494	151,576,508
210.000	HORAS CATEDRA	Z30	33,606	9,100	305,814,600	Z30	33,606	10,000	336,060,000
211.000	SUPERVISOR II	L94	8	2,306,600	18,452,800	L94	8	2,504,968	20,039,744
212.000	PROF. AREA ESPECIAL 1T	L3A	25	173,400	4,335,000	L3A	25	188,312	4,707,800
213.000	MAESTRO DE GRADO	L2G	3,894	758,400	2,953,209,600	L2G	4,144	823,622	3,413,089,568
214.000	COORDINADOR	L23	5	675,000	3,375,000	L23	5	733,050	3,665,250
215.000	PROF. AREA ESPECIAL 2T	L2D	8	758,400	6,067,200	L2D	8	823,622	6,588,976
216.000	MAESTRO DE GRADO	LOG	1,278	490,700	627,114,600	LOG	1,028	532,900	547,821,200
217.000	AUXILIAR TEC.-ADM.	G31	20	780,000	15,600,000	G3A	20	835,380	16,707,600
218.000	ASIST. TEC.-ADM.	F24	11	926,800	10,194,800	F2B	11	992,603	10,918,633
219.000	AUXILIAR TEC.-ADM.	G32	9	803,200	7,228,800	G3B	9	860,227	7,742,043
220.000	AUXILIAR DE SERVICIOS	G91	74	780,000	57,720,000	G9I	74	835,380	61,818,120
221.000	BIBLIOTECARIO	L21	7	675,000	4,725,000	L2I	7	733,050	5,131,350
222.000	PROF. ARTES INDUSTRIALE JC	L9F	18	1,110,611	19,990,998	L9F	18	1,206,124	21,710,232
223.000	ORIENTADOR	L23	3	675,000	2,025,000	L23	3	733,050	2,199,150
224.000	PROF. AREA ESPECIAL 1T	L5A	18	198,300	3,569,400	L5A	18	215,354	3,876,372
225.000	AUXILIAR TEC.-ADM.	G31	6	780,000	4,680,000	G3A	6	835,380	5,012,280
226.000	AUXILIAR TEC.-ADM.	G31	7	780,000	5,460,000	G3A	7	835,380	5,847,660
227.000	PROF. AREA ESPECIAL 1T	L4B	3	490,700	1,472,100	L4B	3	532,900	1,598,700
228.000	EVALUADOR	L23	3	675,000	2,025,000	L23	3	733,050	2,199,150
229.000	AUXILIAR TEC.-ADM.	G31	4	780,000	3,120,000	G3A	4	835,380	3,341,520
230.000	BIBLIOTECARIO	L10	2	436,700	873,400	L10	2	474,256	948,512
231.000	AUXILIAR DE SERVICIOS	G91	1	780,000	780,000	G9I	1	835,380	835,380
232.000	AUXILIAR TEC.-ADM.	G32	1	803,200	803,200	G3B	1	860,227	860,227
233.000	AUXILIAR TEC.-ADM.	G31	1	780,000	780,000	G3A	1	835,380	835,380
234.000	AUXILIAR TEC.-ADM.	G31	1	780,000	780,000	G3A	1	835,380	835,380
235.000	AUXILIAR TEC.-ADM.	G31	1	780,000	780,000	G3A	1	835,380	835,380
<b>Total mensual</b>			<b>39,324</b>		<b>4,373,464,882</b>		<b>39,324</b>		<b>4,824,587,931</b>
<b>Total anual (2 Meses)</b>					<b>8,746,929,764</b>				<b>9,649,175,862</b>
<b>Diferencia Sueldos</b>									<b>902,246,098</b>
<b>Diferencia Aguinaldo</b>									<b>75,187,175</b>
<b>Dpto: 11 Central</b>									
236.000	DIRECTOR CTRO. EDUCATIVO 2T	L4J	90	1,702,112	153,190,080	L4J	90	1,848,494	166,364,460
237.000	HORAS CATEDRA	Z30	75,548	9,100	687,486,800	Z30	75,548	10,000	755,480,000
238.000	VICE DIRECTOR	L97	166	758,400	125,894,400	L97	166	823,622	136,721,252
239.000	PROF. AREA ESPECIAL 1T	L3A	424	173,400	73,521,600	L3A	424	188,312	79,844,288
240.000	MAESTRO DE GRADO	L2G	7,970	758,400	6,044,448,000	L2G	8,023	823,622	6,607,919,306
241.000	DIRECTOR	L83	464	758,400	351,897,600	L83	464	823,622	382,160,608
242.000	MAESTRO DE GRADO	LOG	565	490,700	277,245,500	LOG	512	532,900	272,844,800
243.000	PROF. AREA ESPECIAL 1T	L5A	169	198,300	33,512,700	L5A	169	215,354	36,394,826
244.000	BIBLIOTECARIO	L21	64	675,000	43,200,000	L21	64	733,050	46,915,200
245.000	SUPERVISOR II	L94	14	2,306,600	32,292,400	L94	14	2,504,968	35,069,552
246.000	AUXILIAR DE SERVICIOS	G91	41	780,000	31,980,000	G9I	41	835,380	34,250,580
247.000	ASISTENTE TEC.-ADM.	F24	20	926,800	18,536,000	F2B	20	992,603	19,852,060
248.000	PROF. ARTES INDUSTRIALES JC	L9F	10	1,110,611	11,106,110	L9F	10	1,206,124	12,061,240
249.000	PROF. AREA ESPECIAL 1T	L8A	1	347,000	347,000	L8A	1	376,842	376,842
250.000	AUXILIAR TEC.-ADM.	G31	18	780,000	14,040,000	G3A	18	835,380	15,036,840
251.000	PROF. AREA ESPECIAL 2T	L2D	2	758,400	1,516,800	L2D	2	823,622	1,647,244
252.000	AUXILIAR TEC.-ADM.	G32	2	803,200	1,606,400	G3B	2	860,227	1,720,454
253.000	PSICOLOGO	L23	1	675,000	675,000	L23	1	733,050	733,050
254.000	COORDINADOR	L23	1	675,000	675,000	L23	1	733,050	733,050
255.000	AUXILIAR TEC.-ADM.	G31	6	780,000	4,680,000	G3A	6	835,380	5,012,280
256.000	AUXILIAR TEC.-ADM.	G31	2	780,000	1,560,000	G3A	2	835,380	1,670,760
257.000	AUXILIAR TEC.-ADM.	G32	1	803,200	803,200	G3B	1	860,227	860,227
258.000	AUXILIAR TEC.-ADM.	G31	1	780,000	780,000	G3A	1	835,380	835,380
<b>Total mensual</b>			<b>85,580</b>		<b>7,910,994,580</b>		<b>85,580</b>		<b>8,614,504,299</b>
<b>Total anual (2 Meses)</b>					<b>15,821,989,160</b>				<b>17,229,008,598</b>
<b>Diferencia Sueldos</b>									<b>1,407,019,418</b>
<b>Diferencia Aguinaldo</b>									<b>117,251,618</b>

Handwritten signatures and initials at the bottom of the page.





2476

Línea	Descripción	PRESUPUESTO 2004				REPROGRAMACIÓN			
		Categ.	N° Cargo	Asignación Personal	Asignación mensual	Categ.	N° Cargo	Asignación Personal	Asignación mensual
<b>Dpto: 12 Neembucú</b>									
259.000	DIRECTOR CTRO.EDUCAT.2T	L4J	23	1,702,112	39,148,576	L4J	23	1,848,494	42,515,362
260.000	MAESTRO DE GRADO	L2G	835	758,400	633,264,000	L2G	865	823,622	712,433,030
261.000	MAESTRO DE GRADO	LOG	147	490,700	72,132,900	LOG	117	532,900	62,349,300
262.000	AUXILIAR TEC.-ADM.	G31	1	780,000	780,000	G3A	1	835,380	835,380
263.000	HORAS CATEDRA	Z30	4,063	9,100	36,973,300	Z30	4,063	10,000	40,630,000
264.000	AUXILIAR TEC.-ADM.	G32	1	803,200	803,200	G3B	1	860,227	860,227
265.000	SUPERVISOR II	L94	2	2,306,600	4,613,200	L94	2	2,504,968	5,009,936
266.000	VICE DIRECTOR	L97	8	758,400	6,067,200	L97	8	823,622	6,588,976
267.000	PROF.AREA ESPECIAL 1T	L3A	46	173,400	7,976,400	L3A	46	188,312	8,662,352
268.000	ASISTENTE TEC.-ADM.	F24	4	926,800	3,707,200	F2B	4	992,603	3,970,412
269.000	DIRECTOR	L83	35	758,400	26,544,000	L83	35	823,622	28,826,770
270.000	PROF.AREA ESPECIAL 1T	L5A	14	198,300	2,776,200	L5A	14	215,354	3,014,956
271.000	AUXILIAR DE SERVICIOS	G91	7	780,000	5,460,000	G91	7	835,380	5,847,660
272.000	BIBLIOTECARIO	L21	3	675,000	2,025,000	L21	3	733,050	2,199,150
273.000	EVALUADOR	L23	1	675,000	675,000	L23	1	733,050	733,050
274.000	AUXILIAR TEC.-ADM.	G31	1	780,000	780,000	G3A	1	835,380	835,380
<b>Total mensual</b>			<b>5,191</b>		<b>843,726,176</b>		<b>5,191</b>		<b>925,311,941</b>
<b>Total anual (2 Meses)</b>					<b>1,687,452,352</b>				<b>1,850,623,882</b>
<b>Diferencia Sueldos</b>									<b>163,171,530</b>
<b>Diferencia Aguinaldo</b>									<b>13,597,628</b>
<b>Dpto: 13 Amambay</b>									
275.000	DIRECTOR CTRO.EDUCATIVO 2T	L4J	18	1,702,112	30,638,016	L4J	18	1,848,494	33,272,892
276.000	MAESTRO DE GRADO	L2G	732	758,400	555,148,800	L2G	745	823,622	613,598,390
277.000	HORAS CATEDRA	Z30	4,952	9,100	45,063,200	Z30	4,952	10,000	49,520,000
278.000	DIRECTOR	L83	49	758,400	37,161,600	L83	49	823,622	40,357,478
279.000	AUXILIAR DE SERVICIO	G91	12	780,000	9,360,000	G91	12	835,380	10,024,560
280.000	SUPERVISOR II	L94	3	2,306,600	6,919,800	L94	3	2,504,968	7,514,904
281.000	BIBLIOTECARIO	L21	24	675,000	16,200,000	L21	24	733,050	17,593,200
282.000	VICE DIRECTOR	L97	20	758,400	15,168,000	L97	20	823,622	16,472,440
283.000	PROF.ARTES INDUSTRIALES JC	L9F	4	1,110,611	4,442,444	L9F	4	1,206,124	4,824,496
284.000	ASIST.TEC.-ADM.	F24	4	926,800	3,707,200	F2B	4	992,603	3,970,412
285.000	MAESTRO DE GRADO	LOG	117	490,700	57,411,900	LOG	104	532,900	55,421,600
286.000	PROF.AREA ESPECIAL	L3A	10	173,400	1,734,000	L3A	10	188,312	1,883,120
287.000	AUXILIAR TEC.-ADM.	G31	1	780,000	780,000	G3A	1	835,380	835,380
288.000	PROF.AREA ESPECIAL 1T	L5A	3	198,300	594,900	L5A	3	215,354	646,062
<b>Total mensual</b>			<b>5,949</b>		<b>784,329,860</b>		<b>5,949</b>		<b>855,934,934</b>
<b>Total anual (2 Meses)</b>					<b>1,568,659,720</b>				<b>1,711,869,868</b>
<b>Diferencia Sueldos</b>									<b>143,210,148</b>
<b>Diferencia Aguinaldo</b>									<b>11,934,179</b>
<b>Dpto: 14 Canindeyú</b>									
289.000	HORAS CATEDRA	Z30	8,408	9,100	76,512,800	Z30	8,408	10,000	84,080,000
290.000	MAESTRO DE GRADO	L2G	1,244	758,400	943,449,600	L2G	1,337	823,622	1,101,182,614
291.000	VICE DIRECTOR	L97	11	758,400	8,342,400	L97	11	823,622	9,059,842
292.000	PROF.ARTES INDUSTRIALES JC	L9F	3	1,110,611	3,331,833	L9F	3	1,206,124	3,618,372
293.000	DIRECTOR CTRO.EDUCATIVO 2T	L4J	35	1,702,112	59,573,920	L4J	35	1,848,494	64,697,290
294.000	DIRECTOR	L83	15	758,400	11,376,000	L83	15	823,622	12,354,330
295.000	MAESTRO DE GRADO	LOG	639	490,700	313,557,300	LOG	546	532,900	290,963,400
296.000	AUXILIAR DE SERVICIO	G91	5	780,000	3,900,000	G91	5	835,380	4,176,900
297.000	ASIST.TEC.-ADM.	F24	6	926,800	5,560,800	F2B	6	992,603	5,955,618
298.000	SUPERVISOR II	L94	4	2,306,600	9,226,400	L94	4	2,504,968	10,019,872
299.000	PROF.AREA ESPECIAL 1T	L5A	12	198,300	2,379,600	L5A	12	215,354	2,584,248
300.000	PROF.AREA ESPECIAL 1T	L3A	3	173,400	520,200	L3A	3	188,312	564,936
301.000	ASIST.TEC.-ADM.	G31	1	780,000	780,000	G3A	1	835,380	835,380
302.000	BIBLIOTECARIO	L21	3	675,000	2,025,000	L21	3	733,050	2,199,150
<b>Total mensual</b>			<b>10,389</b>		<b>1,440,535,853</b>		<b>10,389</b>		<b>1,592,291,952</b>
<b>Total anual (2 Meses)</b>					<b>2,881,071,706</b>				<b>3,184,583,904</b>
<b>Diferencia Sueldos</b>									<b>303,512,198</b>
<b>Diferencia Aguinaldo</b>									<b>25,292,683</b>



2476

Línea	Descripción	PRESUPUESTO 2004				REPROGRAMACIÓN			
		Categ. N° Cargo	Asignación Personal	Asignación mensual	Categ. N° Cargo	Asignación Personal	Asignación mensual		
<b>Dpto: 15 Pte. Hayes</b>									
303.000	MAESTRO DE GRADO	L2G	892	758,400	676,492,800	L2G	928	823,622	764,321,216
304.000	HORAS CATEDRA	Z30	7,276	9,100	66,211,600	Z30	7,276	10,000	72,760,000
305.000	DIRECTOR	L83	49	758,400	37,161,600	L83	49	823,622	40,357,478
306.000	DIRECTOR CTRO. EDUCATIVO 2T	L4J	14	1,702,112	23,829,568	L4J	14	1,848,494	25,878,916
307.000	PROF. AREA ESPECIAL 1T	L3A	61	173,400	10,577,400	L3A	61	188,312	11,487,032
308.000	PROF. AREA ESPECIAL 1T	L5A	12	198,300	2,379,600	L5A	12	215,354	2,584,248
309.000	AUXILIAR. TEC. -ADM.	G31	4	780,000	3,120,000	G3A	4	835,380	3,341,520
310.000	MAESTRO DE GRADO	L0G	447	490,700	219,342,900	L0G	411	532,900	219,021,900
311.000	SUPERVISOR II	L94	7	2,306,600	16,146,200	L94	7	2,504,968	17,534,776
312.000	VICE DIRECTOR	L97	17	758,400	12,892,800	L97	17	823,622	14,001,574
313.000	PROF. ARTES INDUSTRIALES JC	L9F	5	1,110,611	5,553,055	L9F	5	1,206,124	6,030,620
314.000	ASIST. TEC. -ADM.	F24	7	926,800	6,487,600	F2B	7	992,603	6,948,221
315.000	AUXILIAR DE SERVICIO	G91	2	780,000	1,560,000	G9I	2	835,380	1,670,760
316.000	AUXILIAR TEC. ADM	G31	1	780,000	780,000	G3A	1	835,380	835,380
<b>Total mensual</b>			<b>8,794</b>		<b>1,082,535,123</b>		<b>8,794</b>		<b>1,186,773,641</b>
<b>Total anual (2 Meses)</b>					<b>2,165,070,246</b>				<b>2,373,547,282</b>
<b>Diferencia Sueldos</b>									<b>208,477,036</b>
<b>Diferencia Aguinaldo</b>									<b>17,373,086</b>
<b>Dpto: 16 Alto Paraguay</b>									
317.000	HORAS CATEDRA	Z30	248	9,100	2,256,800	Z30	248	10,000	2,480,000
318.000	MAESTRO DE GRADO	L0G	38	490,700	18,646,600	L0G	38	532,900	20,250,200
319.000	MAESTRO DE GRADO	L2G	91	758,400	69,014,400	L2G	91	823,622	74,949,602
320.000	DIRECTOR CTRO. EDUCATIVO 2T	L4J	5	1,702,112	8,510,560	L4J	5	1,848,494	9,242,470
321.000	PROF. AREA ESPECIAL 1T	L3A	10	173,400	1,734,000	L3A	10	188,312	1,883,120
322.000	DIRECTOR	L83	7	758,400	5,308,800	L83	7	823,622	5,765,354
323.000	PROF. ARTES INDUSTRIALES JC	L9F	1	1,110,611	1,110,611	L9F	1	1,206,124	1,206,124
324.000	PROF. AREA ESPECIAL 1T	L5A	1	198,300	198,300	L5A	1	215,354	215,354
<b>Total mensual</b>			<b>401</b>		<b>106,780,071</b>		<b>401</b>		<b>115,992,224</b>
<b>Total anual (2 Meses)</b>					<b>213,560,142</b>				<b>231,984,448</b>
<b>Diferencia Sueldos</b>									<b>18,424,306</b>
<b>Diferencia Aguinaldo</b>									<b>1,535,359</b>
<b>Dpto: 17 Boquerón</b>									
325.000	MAESTRO DE GRADO	L2G	90	758,400	68,256,000	L2G	90	823,622	74,125,980
326.000	PROF. AREA ESPECIAL 1T	L3A	9	173,400	1,560,600	L3A	9	188,312	1,694,808
327.000	HORAS CATEDRA	Z30	407	9,100	3,703,700	Z30	407	10,000	4,070,000
328.000	DIRECTOR CTRO. EDUCATIVO 2T	L4J	3	1,702,112	5,106,336	L4J	3	1,848,494	5,545,482
329.000	VICE DIRECTOR	L97	6	758,400	4,550,400	L97	6	823,622	4,941,732
330.000	MAESTRO DE GRADO	L0G	19	490,700	9,323,300	L0G	19	532,900	10,125,100
331.000	DIRECTOR	L83	2	758,400	1,516,800	L83	2	823,622	1,647,244
332.000	AUXILIAR TEC. ADM	G31	1	780,000	780,000	G3A	1	835,380	835,380
333.000	PROF. AREA ESPECIAL 1T	L5A	2	198,300	396,600	L5A	2	215,354	430,708
<b>Total mensual</b>			<b>539</b>		<b>95,193,736</b>		<b>539</b>		<b>103,416,434</b>
<b>Total anual (2 Meses)</b>					<b>190,387,472</b>				<b>206,832,868</b>
<b>Diferencia Sueldos</b>									<b>16,445,396</b>
<b>Diferencia Aguinaldo</b>									<b>1,370,450</b>

2476

Línea	Descripción	PRESUPUESTO 2004				REPROGRAMACIÓN			
		Categ.	N° Cargo	Asignación Personal	Asignación mensual	Categ.	N° Cargo	Asignación Personal	Asignación mensual
<b>Dpto: 99 Alcance Nacional</b>									
334.000	MAESTRO DE GRADO	L2G	400	758,400	303,360,000	L2G	400	823,622	329,448,800
335.000	MAESTRO DE GRADO	L2G	500	758,400	379,200,000	L2G	500	823,622	411,811,000
336.000	MAESTRO DE GRADO	L2G	766	758,400	580,934,400	L2G	766	823,622	630,894,452
337.000	HORAS CATEDRA	Z30	60,000	9,100	546,000,000	Z30	60,000	10,000	600,000,000
338.000	HORAS CATEDRA	Z30	25,200	9,100	229,320,000	Z30	25,200	10,000	252,000,000
339.000	HORAS CATEDRA	Z30	60,816	9,100	553,425,600	Z30	60,816	10,000	608,160,000
340.000	HORAS CATEDRA	Z30	66,360	9,100	603,876,000	Z30	66,360	10,000	663,600,000
341.000	MAESTRO DE GRADO	L2G	950	758,400	720,480,000	L2G	950	823,622	782,440,900
342.000	HORAS CATEDRA	Z30	8,800	9,100	80,080,000	Z30	8,800	10,000	88,000,000
343.000	MAESTRO DE GRADO	L2G	225	758,400	170,640,000	L2G	225	823,622	185,314,950
344.000	HORAS CATEDRA	Z30	37,800	9,100	343,980,000	Z30	37,800	10,000	378,000,000
346.000	HORAS CATEDRA				0	Z43	28,329	9,100	257,793,900
<b>Total mensual</b>			<b>281,817</b>		<b>4,511,296,000</b>		<b>290,146</b>		<b>5,187,464,002</b>
<b>Total anual (2 Meses)</b>					<b>9,022,592,000</b>				<b>10,374,928,004</b>
<b>Diferencia Sueldos</b>									<b>1,352,336,004</b>
<b>Diferencia Aguinaldo</b>									<b>112,694,667</b>
<b>Dpto: 99 Alcance Nacional</b>									
345.000	MAESTRO DE GRADO				0	L4G	1,633	758,400	1,238,467,200
<b>Total mensual</b>			<b>0</b>		<b>0</b>		<b>1,633</b>		<b>1,238,467,200</b>
<b>Total anual (4 Meses)</b>					<b>0</b>				<b>4,953,868,800</b>
<b>Diferencia Sueldos</b>									<b>4,953,868,800</b>
<b>Diferencia Aguinaldo</b>									<b>412,822,400</b>
<b>Programa : 011 Implementación de la Reforma Educativa en la Educación Media</b>									
<b>Objeto del gasto : Sueldos</b>									
<b>Fte. de Fto. : Recursos del Tesoro</b>									
<b>Dpto: 0 Capital</b>									
2.000	HORAS CATEDRA	Z30	99,818	9,100	908,343,800	Z30	99,818	10,000	998,180,000
3.000	HORAS CATEDRA	Z30	99,819	9,100	908,352,900	Z30	99,819	10,000	998,190,000
4.000	AUXILIAR TEC.-ADM.	G31	42	780,000	32,760,000	G3A	42	835,380	35,085,960
5.000	DIRECTOR	L4F	115	1,008,139	115,935,985	L4F	115	1,094,839	125,906,485
6.000	EVALUADOR	L34	58	936,100	54,293,800	L34	58	1,016,605	58,963,090
7.000	PROF.TALLER INDUSTRIAL	L1F	14	1,000,000	14,000,000	L1F	14	1,086,000	15,204,000
8.000	DIRECTOR GRAL.2T	L9I	2	1,591,317	3,182,634	L9I	2	1,728,170	3,456,340
9.000	AUXILIAR TEC.-ADM.	G31	25	780,000	19,500,000	G3A	25	835,380	20,884,500
10.000	ORIENTADOR	L34	46	936,100	43,060,600	L34	46	1,016,605	46,763,830
11.000	DIRECTOR GRAL.2T	L1K	7	1,831,048	12,817,322	L1K	7	1,988,516	13,919,612
12.000	PROF.MEDIA JORNADA	L1F	233	1,000,000	233,000,000	L1F	233	1,086,000	253,038,000
13.000	DIRECTOR	L3G	1	1,147,878	1,147,878	L3G	1	1,246,596	1,246,596
14.000	ASISTENTE SOCIAL	L28	7	768,900	5,382,300	L28	7	835,025	5,845,175
15.000	DIRECTOR	L4D	9	769,500	6,925,500	L4D	9	835,677	7,521,093
16.000	JEFE DE ESTUDIOS	L18	66	643,500	42,471,000	L18	66	698,841	46,123,506
17.000	AUXILIAR DE SERVICIOS	G9I	31	780,000	24,180,000	G9I	31	835,380	25,896,780
18.000	ASISTENTE FÍSICA Y QUÍMICA	L6C	6	675,100	4,050,600	L6C	6	733,159	4,398,954
19.000	JEFE DE LABORATORIO	L1F	5	1,000,000	5,000,000	L1F	5	1,086,000	5,430,000
20.000	PROF.PRÁCTICA ESPEC.	L5E	18	966,400	17,395,200	L5E	18	1,049,510	18,891,180
21.000	PROF.EDUC.ARTÍSTICA	L2C	3	625,800	1,877,400	L2C	3	679,619	2,038,857
22.000	PROF.PRÁCTICA ESPEC.	L1E	20	863,900	17,278,000	L1E	20	938,195	18,763,900
23.000	DIRECTOR GRAL.	L95	3	2,306,600	6,919,800	L95	3	2,504,968	7,514,904
24.000	ASISTENTE TEC.-ADM.	F24	27	926,800	25,023,600	F2B	27	992,603	26,800,281
25.000	ASISTENTE SOCIAL	L34	10	936,100	9,361,000	L34	10	1,016,605	10,166,050
26.000	PROF.MÚSICA	L1E	5	863,900	4,319,500	L1E	5	938,195	4,690,975
27.000	PROF. CORO	L9B	1	582,700	582,700	L9B	1	632,812	632,812
28.000	AUXILIAR TEC.-ADM.	G31	44	780,000	34,320,000	G3A	44	835,380	36,756,720
29.000	BIBLIOTECARIO	L18	65	643,500	41,827,500	L18	65	698,841	45,424,665
30.000	COORDINADOR TEC.-PEDAG.	L34	19	936,100	17,785,900	L34	19	1,016,605	19,315,495
31.000	AUXILIAR TEC.-ADM.	G31	86	780,000	67,080,000	G3A	86	835,380	71,842,680
32.000	AUXILIAR TEC.-ADM.	G31	108	780,000	84,240,000	G3A	108	835,380	90,221,040
33.000	DIRECTOR GRAL.3T	L95	8	2,306,600	18,452,800	L95	8	2,504,968	20,039,744
35.000	JEFE DE DISCIPLINA	L15	18	557,000	10,026,000	L15	18	604,902	10,888,236

*Handwritten signatures and initials at the bottom of the page.*

2478

Línea	Descripción	PRESUPUESTO 2004				REPROGRAMACIÓN			
		Categ.	Nº Cargo	Asignación Personal	Asignación mensual	Categ.	Nº Cargo	Asignación Personal	Asignación mensual
36.000	AUXILIAR TEC.-ADM.	G31	3	780,000	2,340,000	G3A	3	835,380	2,506,140
37.000	AUXILIAR TEC.-ADM.	G32	1	803,200	803,200	G3B	1	860,227	860,227
38.000	PROFESOR AREA	L2C	9	625,800	5,632,200	L2C	9	679,619	6,116,571
40.000	PROFESOR GABINETE	L2C	12	625,800	7,509,600	L2C	12	679,619	8,155,428
41.000	PROFESOR GUIA	L32	7	860,100	6,020,700	L32	7	934,069	6,538,483
42.000	ASISTENTE PERSONAL	L11	6	436,700	2,620,200	L11	6	474,256	2,845,536
43.000	PROFESOR AREA	L9B	3	582,700	1,748,100	L9B	3	632,812	1,898,436
44.000	SUPERVISOR II	L94	9	2,306,600	20,759,400	L94	9	2,504,968	22,544,712
45.000	AUXILIAR TEC.-ADM.	G31	6	780,000	4,680,000	G3A	6	835,380	5,012,280
46.000	JEFE DE ESTUDIOS	L28	8	768,900	6,151,200	L28	8	835,025	6,680,200
47.000	PROFESOR EDUC.FÍSICA	L2C	4	625,800	2,503,200	L2C	4	679,619	2,718,476
48.000	PROFESOR GUIA	L28	52	768,900	39,982,800	L28	52	835,025	43,421,300
49.000	PROFESOR GABINETE	L7D	4	817,700	3,270,800	L7D	4	888,022	3,552,088
52.000	PROFESOR GUIA	L16	3	600,900	1,802,700	L16	3	652,577	1,957,731
53.000	JEFE DE DISCIPLINA	L16	5	600,900	3,004,500	L16	5	652,577	3,262,885
54.000	PSICOLOGO	L34	10	936,100	9,361,000	L34	10	1,016,605	10,166,050
55.000	PROF.BANDALISA	L2C	1	625,800	625,800	L2C	1	679,619	679,619
56.000	PROFESOR MÚSICA	L4B	1	490,700	490,700	L4B	1	532,900	532,900
57.000	COORDINADOR TEC.-PEDAG.	L28	15	768,900	11,533,500	L28	15	835,025	12,525,375
58.000	JEFE TALLER INDUSTRIAL	L2C	1	625,800	625,800	L2C	1	679,619	679,619
59.000	PROF.TALLER INDUSTRIAL	L4F	1	1,008,139	1,008,139	L4F	1	1,094,839	1,094,839
61.000	AUXILIAR TEC.-ADM.	G32	7	803,200	5,622,400	G3B	7	860,227	6,021,589
62.000	PROF.AREA SOCIALES	L1F	2	1,000,000	2,000,000	L1F	2	1,086,000	2,172,000
63.000	JEFE TALLER EDUC.P/EL HOGAR	L1F	5	1,000,000	5,000,000	L1F	5	1,086,000	5,430,000
64.000	PROF.ESCRITORIO MODELO	L2C	12	625,800	7,509,600	L2C	12	679,619	8,155,428
65.000	JEFE GABINETE FÍS.Y QUÍMICA	L1E	1	863,900	863,900	L1E	1	938,195	938,195
66.000	INSTRUCTOR	L1F	6	1,000,000	6,000,000	L1F	6	1,086,000	6,516,000
67.000	JEFE DE ESTUDIOS	L34	1	936,100	936,100	L34	1	1,016,605	1,016,605
68.000	JEFE BIBLIOTECARIO	L32	2	860,100	1,720,200	L32	2	934,069	1,868,138
69.000	PROF.EDUC.AGROPECUARIA	L1F	1	1,000,000	1,000,000	L1F	1	1,086,000	1,086,000
70.000	AUXILIAR TEC.-ADM.	G31	11	780,000	8,580,000	G3A	11	835,380	9,189,180
71.000	JEFE DE LABORATORIO	L1E	1	863,900	863,900	L1E	1	938,195	938,195
72.000	PROFESOR GUIA	L34	5	936,100	4,680,500	L34	5	1,016,605	5,083,025
73.000	PROF.EDUC.P/EL HOGAR	L1F	1	1,000,000	1,000,000	L1F	1	1,086,000	1,086,000
74.000	PROFESOR GUIA	L15	8	557,000	4,456,000	L15	8	604,902	4,839,216
75.000	PROFESOR EDUC.ARTÍST.	L1E	2	863,900	1,727,800	L1E	2	938,195	1,876,390
76.000	JEFE AREA MATEMÁTICA	L1E	3	863,900	2,591,700	L1E	3	938,195	2,814,585
77.000	ASISTENTE FÍSICA Y QUÍMICA	L2C	1	625,800	625,800	L2C	1	679,619	679,619
78.000	AUXILIAR TEC.-ADM.	G31	8	780,000	6,240,000	G3A	8	835,380	6,683,040
79.000	JEFE AREA EDUC.IDIOMATICA	L1E	1	863,900	863,900	L1E	1	938,195	938,195
80.000	ASISTENTE FÍSICA Y QUÍMICA	L1E	2	863,900	1,727,800	L1E	2	938,195	1,876,390
81.000	JEFE DE DISCIPLINA	L15	3	557,000	1,671,000	L15	3	604,902	1,814,706
82.000	AUXILIAR TEC.-ADM.	G33	5	833,000	4,165,000	G3C	5	892,143	4,460,715
83.000	AUXILIAR TEC.-ADM.	G31	8	780,000	6,240,000	G3A	8	835,380	6,683,040
84.000	PROFESOR GUIA	L25	2	684,900	1,369,800	L25	2	743,801	1,487,602
85.000	PROFESOR DACTILOGRAFIA	L1F	2	1,000,000	2,000,000	L1F	2	1,086,000	2,172,000
86.000	JEFE DE ESTUDIOS	L32	1	860,100	860,100	L32	1	934,069	934,069
87.000	JEFE DE LABORATORIO	L7F	1	1,059,510	1,059,510	L7F	1	1,150,628	1,150,628
88.000	INSTRUCTOR	L6G	1	1,219,784	1,219,784	L6G	1	1,324,685	1,324,685
89.000	AUXILIAR TEC.-ADM.	G31	23	780,000	17,940,000	G3A	23	835,380	19,213,740
90.000	PROFESOR GABINETE	L1F	1	1,000,000	1,000,000	L1F	1	1,086,000	1,086,000
91.000	ASISTENTE FÍSICA Y QUÍMICA	L9B	4	582,700	2,330,800	L9B	4	632,812	2,531,248
92.000	PROF.PRÁCTICA ESPECIALIZADA	L2C	11	625,800	6,883,800	L2C	11	679,619	7,475,809
93.000	JEFE DE ESTUDIOS	L25	1	684,900	684,900	L25	1	743,801	743,801
95.000	PROF.EDUCACIÓN FÍSICA	L1F	1	1,000,000	1,000,000	L1F	1	1,086,000	1,086,000
96.000	ASISTENTE TEC.-ADM.	F24	3	926,800	2,780,400	F2B	3	992,603	2,977,809
97.000	AUXILIAR TEC.-ADM.	G31	3	780,000	2,340,000	G3A	3	835,380	2,506,140
98.000	JEFE DPTO.ARTÍSTICO	L1E	1	863,900	863,900	L1E	1	938,195	938,195
99.000	TRABAJADOR SOCIAL	L34	1	936,100	936,100	L34	1	1,016,605	1,016,605
100.000	DIRECTOR	L11	1	1,428,714	1,428,714	L11	1	1,551,583	1,551,583
101.000	BIBLIOTECARIO JEFE	L42	1	1,055,520	1,055,520	L42	1	1,146,295	1,146,295
102.000	PROFESOR GABINETE	L1E	1	863,900	863,900	L1E	1	938,195	938,195
103.000	PROFESOR SEM.CONTABLE	L5E	1	966,400	966,400	L5E	1	1,049,510	1,049,510
104.000	PROFESOR GABINETE CONTABLE	L5E	1	966,400	966,400	L5E	1	1,049,510	1,049,510
105.000	COORDINADOR TEC.-PEDAG.	L30	1	809,500	809,500	L30	1	879,117	879,117
107.000	ASISTENTE DE GABINETE	L4B	12	490,700	5,888,400	L4B	12	532,900	6,394,800

Handwritten signatures and initials at the bottom of the page.

2476

Línea	Descripción	PRESUPUESTO 2004				REPROGRAMACIÓN			
		Categ.	N° Cargo	Asignación Personal	Asignación mensual	Categ.	N° Cargo	Asignación Personal	Asignación mensual
108.000	TÉCNICO BIBLIOTECARIO	L18	2	643,500	1,287,000	L18	2	698,841	1,397,682
109.000	PROF.ASIST.FÍS.Y QUÍMICA	L2C	1	625,800	625,800	L2C	1	679,619	679,619
110.000	AUXILIAR TEC.-ADM.	G31	3	780,000	2,340,000	G3A	3	835,380	2,506,140
112.000	ASISTENTE FÍSICA Y QUÍMICA	L9B	1	582,700	582,700	L9B	1	632,812	632,812
113.000	AUXILIAR TEC.-ADM.	G31	4	780,000	3,120,000	G3A	4	835,380	3,341,520
114.000	PROFESOR AREA	L5E	1	966,400	966,400	L5E	1	1,049,510	1,049,510
115.000	JEFE DE ESTUDIOS	L15	1	557,000	557,000	L15	1	604,902	604,902
116.000	DIRECTOR	L36	21	986,900	20,724,900	L36	21	1,071,773	22,507,233
117.000	JEFE DE DISCIPLINA	L18	3	643,500	1,930,500	L18	3	698,841	2,096,523
118.000	AUXILIAR	L18	2	643,500	1,287,000	L18	2	698,841	1,397,682
119.000	MÉDICO	L28	2	768,900	1,537,800	L28	2	835,025	1,670,050
120.000	AUXILIAR TEC.-ADM.	G31	6	780,000	4,680,000	G3A	6	835,380	5,012,280
121.000	PROF.TALLER INDUSTRIAL	L2C	3	625,800	1,877,400	L2C	3	679,619	2,038,857
122.000	BIBLIOTECARIO	L28	27	768,900	20,760,300	L28	27	835,025	22,545,675
123.000	PROF.AREA	L1E	1	863,900	863,900	L1E	1	938,195	938,195
124.000	AUXILIAR TEC.-ADM.	G31	2	780,000	1,560,000	G3A	2	835,380	1,670,760
125.000	ASISTENTE DE LABORATORIO	L9B	2	582,700	1,165,400	L9B	2	632,812	1,265,624
126.000	PROFESOR MEDIA JORNADA	L34	15	936,100	14,041,500	L34	15	1,016,605	15,249,075
127.000	EVALUADOR	L32	1	860,100	860,100	L32	1	934,069	934,069
128.000	AUXILIAR TEC.-ADM.	G31	5	780,000	3,900,000	G3A	5	835,380	4,176,900
129.000	AUXILIAR TEC.-ADM.	G31	1	780,000	780,000	G3A	1	835,380	835,380
130.000	AUXILIAR TEC.-ADM.	G31	1	780,000	780,000	G3A	1	835,380	835,380
131.000	JEFE DE ESTUDIOS	L18	1	643,500	643,500	L18	1	698,841	698,841
132.000	BIBLIOTECARIO	L15	2	557,000	1,114,000	L15	2	604,902	1,209,804
133.000	PSICOLOGO	L28	1	768,900	768,900	L28	1	835,025	835,025
134.000	PROF.EDUCACIÓN SANITARIA	L2C	1	625,800	625,800	L2C	1	679,619	679,619
135.000	JEFE DE LABORATORIO	L5E	2	966,400	1,932,800	L5E	2	1,049,510	2,099,020
136.000	JEFE DE EDUC.AGROPECUARIA	L1E	1	863,900	863,900	L1E	1	938,195	938,195
137.000	BIBLIOTECARIO	L28	1	768,900	768,900	L28	1	835,025	835,025
138.000	VICE DIRECTOR	L3E	1	909,600	909,600	L3E	1	987,826	987,826
139.000	PROF.EDUCACIÓN FÍSICA	L1E	1	863,900	863,900	L1E	1	938,195	938,195
140.000	PROF.DACTILOGRAFÍA	L2C	1	625,800	625,800	L2C	1	679,619	679,619
141.000	ASISTENTE BIBLIOTECARIO	L18	1	643,500	643,500	L18	1	698,841	698,841
142.000	AUXILIAR TEC.-ADM.	G32	1	803,200	803,200	G3B	1	860,227	860,227
143.000	ENCARGADO DE ARCHIVO	L18	1	643,500	643,500	L18	1	698,841	698,841
144.000	JEFE DE LABORATORIO	L4F	1	1,008,139	1,008,139	L4F	1	1,094,839	1,094,839
145.000	ASISTENTE DE LABORATORIO	L6C	2	675,100	1,350,200	L6C	2	733,159	1,466,318
146.000	DIRECTOR BANDA MUSICAL	L4F	1	1,008,139	1,008,139	L4F	1	1,094,839	1,094,839
147.000	AUXILIAR DE SERVICIOS	G91	1	780,000	780,000	G91	1	835,380	835,380
148.000	PROFESOR DE DANZA	L2C	1	625,800	625,800	L2C	1	679,619	679,619
149.000	AUXILIAR DE SERVICIOS	G91	2	780,000	1,560,000	G91	2	835,380	1,670,760
151.000	HORAS CATEDRA	Z30	518	9,100	4,713,800	Z30	518	10,000	5,180,000
152.000	JEFE SERVI.ASIST.EDUC.2T	L66	1	1,683,720	1,683,720	L66	1	1,828,520	1,828,520
153.000	HORAS CATEDRA	Z33	492	10,500	5,166,000	Z33	492	11,403	5,610,276
154.000	HORAS CATEDRA	Z41	1,794	16,800	30,139,200	Z41	1,794	18,245	32,731,530
155.000	HORAS CATEDRA	Z34	3,187	11,900	37,925,300	Z34	3,187	12,923	41,185,601
156.000	ASISTENTE SOCIAL 2T	L61	1	1,514,520	1,514,520	L61	1	1,644,769	1,644,769
157.000	PROF.ASIG.ESPECIAL	L1B	177	148,700	26,319,900	L1B	177	161,488	28,583,376
158.000	HORAS CATEDRA	Z31	2,198	7,700	16,924,600	Z30	2,198	10,000	21,980,000
159.000	PROF.ASIG.ESPECIAL	L2D	5	758,400	3,792,000	L2D	5	823,622	4,118,110
160.000	PROF.ASIG.ESPECIAL	L7A	6	322,200	1,933,200	L7A	6	349,909	2,099,454
161.000	PROF.ASIG.ESPECIAL	L4B	5	490,700	2,453,500	L4B	5	532,900	2,664,500
162.000	PROF.ASIG.ESPECIAL	L2C	17	625,800	10,638,600	L2C	17	679,619	11,553,523
163.000	AUXILIAR TEC.-ADM.	G31	2	780,000	1,560,000	G3A	2	835,380	1,670,760
164.000	DIRECTOR	L7H	1	1,359,941	1,359,941	L7H	1	1,476,896	1,476,896
165.000	AUXILIAR TEC.-ADM.	G31	4	780,000	3,120,000	G3A	4	835,380	3,341,520
166.000	INSTRUCTOR	L6G	63	1,219,784	76,846,392	L6G	63	1,324,685	83,455,155
167.000	AUXILIAR DE SERVICIOS	G91	2	780,000	1,560,000	G91	2	835,380	1,670,760
168.000	INSTRUCTOR JEFE	L2H	9	1,290,645	11,615,805	L2H	9	1,401,640	12,614,760
169.000	INSTRUCTOR JEFE	L7H	7	1,359,941	9,519,587	L7H	7	1,476,896	10,338,272
170.000	DIRECTOR	L2D	6	758,400	4,550,400	L2D	6	823,622	4,941,732
171.000	INSTRUCTOR	L7H	22	1,359,941	29,918,702	L7H	22	1,476,896	32,491,712
173.000	DIRECTOR	L6K	1	2,006,046	2,006,046	L6K	1	2,178,566	2,178,566
174.000	PROF.MEDIA JORNADA	L3G	27	1,147,878	30,992,706	L3G	27	1,246,596	33,658,092
175.000	AUXILIAR DE SERVICIOS	G91	3	780,000	2,340,000	G91	3	835,380	2,506,140
176.000	AUXILIAR TEC.-ADM.	G33	10	833,000	8,330,000	G3C	10	892,143	8,921,430

*Handwritten signatures and initials at the bottom of the page.*



2476

Línea	Descripción	PRESUPUESTO 2004				REPROGRAMACIÓN			
		Categ.	N° Cargo	Asignación Personal	Asignación mensual	Categ.	N° Cargo	Asignación Personal	Asignación mensual
177.000	AUXILIAR DE SERVICIOS	G91	2	780,000	1,560,000	G91	2	835,380	1,670,760
179.000	BIBLIOTECARIO	L36	1	986,900	986,900	L36	1	1,071,773	1,071,773
180.000	ORIENTADOR EDUC.	L56	1	1,357,200	1,357,200	L56	1	1,473,919	1,473,919
181.000	AUXILIAR DE SERVICIOS	G91	2	780,000	1,560,000	G91	2	835,380	1,670,760
182.000	COORDINADOR TEC.-PEDAG. 2T	L66	4	1,683,720	6,734,880	L66	4	1,828,520	7,314,080
183.000	DIRECTOR	L7F	2	1,059,510	2,119,020	L7F	2	1,150,628	2,301,256
184.000	AUXILIAR DE SERVICIOS	G91	10	780,000	7,800,000	G91	10	835,380	8,353,800
185.000	PROF.MEDIA JORNADA	L7F	2	1,059,510	2,119,020	L7F	2	1,150,628	2,301,256
186.000	PSICOLOGO	L40	1	1,000,000	1,000,000	L99	1	1,086,000	1,086,000
188.000	INSTRUCTOR JEFE	L6G	13	1,219,784	15,857,192	L6G	13	1,324,685	17,220,905
189.000	INSTRUCTOR JEFE	L7F	4	1,059,510	4,238,040	L7F	4	1,150,628	4,602,512
191.000	ASISTENTE TEC.-ADM.	F24	20	926,800	18,536,000	F2B	20	992,603	19,852,060
192.000	AUXILIAR TEC.-ADM.	G31	19	780,000	14,820,000	G3A	19	835,380	15,872,220
193.000	BIBLIOTECARIO	L34	3	936,100	2,808,300	L34	3	1,016,605	3,049,815
195.000	COORDINADOR TEC.PEDAG.	L45	1	1,121,640	1,121,640	L45	1	1,218,101	1,218,101
196.000	AUXILIAR DE SERVICIOS	G91	3	780,000	2,340,000	G91	3	835,380	2,506,140
197.000	ORIENTADOR EDUC.Y VOC.	L38	1	1,000,000	1,000,000	L38	1	1,086,000	1,086,000
198.000	AUXILIAR DE SERVICIOS	G99	1	942,900	942,900	G9P	1	1,009,846	1,009,846
200.000	AUXILIAR DE SERVICIOS	G91	2	780,000	1,560,000	G91	2	835,380	1,670,760
201.000	AUXILIAR TEC.-ADM.	G31	1	780,000	780,000	G3A	1	835,380	835,380
203.000	ORIENTADOR	L61	2	1,514,520	3,029,040	L61	2	1,644,769	3,289,538
205.000	PROF.ASIG.ESPECIAL	L7B	1	545,400	545,400	L7B	1	592,304	592,304
207.000	DIRECTOR GRAL.	L94	1	2,306,600	2,306,600	L94	1	2,504,968	2,504,968
210.000	BIBLIOTECARIO 2T	L57	1	1,410,720	1,410,720	L57	1	1,532,042	1,532,042
211.000	AUXILIAR TEC.-ADM.	G31	2	780,000	1,560,000	G3A	2	835,380	1,670,760
214.000	AUXILIAR TEC.-ADM.	G31	1	780,000	780,000	G3A	1	835,380	835,380
215.000	AUXILIAR TEC.-ADM.	G37	1	1,000,000	1,000,000	G3D	1	1,071,000	1,071,000
216.000	HORAS CATEDRA	Z39	158	14,800	2,338,400	Z39	158	16,073	2,539,534
217.000	AUXILIAR DE SERVICIOS	G91	1	780,000	780,000	G91	1	835,380	835,380
218.000	AUXILIAR TEC.-ADM.	G37	1	1,000,000	1,000,000	G3D	1	1,071,000	1,071,000
219.000	EVALUADOR 2T	L61	1	1,514,520	1,514,520	L61	1	1,644,769	1,644,769
220.000	AUXILIAR TEC.-ADM.	G32	1	803,200	803,200	G3B	1	860,227	860,227
222.000	PROF.MEDIA JORNADA	L36	2	986,900	1,973,800	L36	2	1,071,773	2,143,546
223.000	AUXILIAR TEC.-ADM.	G31	1	780,000	780,000	G3A	1	835,380	835,380
224.000	AUXILIAR DE SERVICIOS	G91	2	780,000	1,560,000	G91	2	835,380	1,670,760
225.000	ASISTENTE TEC.-ADM.	F24	1	926,800	926,800	F2B	1	992,603	992,603
227.000	INSTRUCTOR	L30	1	809,500	809,500	L30	1	879,117	879,117
228.000	AUXILIAR DE SERVICIOS	G91	1	780,000	780,000	G91	1	835,380	835,380
229.000	AUXILIAR TEC.-ADM.	G32	1	803,200	803,200	G3B	1	860,227	860,227
230.000	AUXILIAR TEC.-ADM.	G32	2	803,200	1,606,400	G3B	2	860,227	1,720,454
231.000	AUXILIAR TEC.-ADM.	G31	1	780,000	780,000	G3A	1	835,380	835,380
232.000	AUXILIAR DE SERVICIOS	G91	1	780,000	780,000	G91	1	835,380	835,380
233.000	AUXILIAR DE SERVICIOS	G91	1	780,000	780,000	G91	1	835,380	835,380
234.000	AUXILIAR TEC.-ADM.	G31	1	780,000	780,000	G3A	1	835,380	835,380
235.000	COORDINADOR TEC.PEDAG.	L66	1	1,683,720	1,683,720	L66	1	1,828,520	1,828,520
236.000	ORIENTADOR	L47	1	1,186,800	1,186,800	L47	1	1,288,865	1,288,865
237.000	HORAS CATEDRA	Z23	40	9,300	372,000	Z30	40	10,000	400,000
240.000	COORDINADOR TEC.PEDAG.	L30	1	809,500	809,500	L30	1	879,117	879,117
<b>Total mensual</b>			<b>210,078</b>		<b>3,608,112,675</b>		<b>210,078</b>		<b>3,938,731,836</b>
<b>Total anual (2 Meses)</b>					<b>7,216,225,350</b>				<b>7,877,463,672</b>
<b>Diferencia Sueldos</b>									<b>661,238,322</b>
<b>Diferencia Aguinaldo</b>									<b>55,103,194</b>

PODER LEGISLATIVO

- 2476

Línea	Descripción	PRESUPUESTO 2004				REPROGRAMACIÓN			
		Categ.	N° Cargo	Asignación Personal	Asignación mensual	Categ.	N° Cargo	Asignación Personal	Asignación mensual
Dpto: 1 Concepción									
242.000	HORAS CATEDRA	Z30	64,725	9,100	588,997,500	Z30	64,725	10,000	647,250,000
243.000	DIRECTOR	L4D	34	769,500	26,163,000	L4D	34	835,677	28,413,018
244.000	EVALUADOR	L34	1	936,100	936,100	L34	1	1,016,605	1,016,605
245.000	AUXILIAR TEC.-ADM.	G31	31	780,000	24,180,000	G3A	31	835,380	25,896,780
246.000	AUXILIAR DE SERVICIO	G91	2	780,000	1,560,000	G91	2	835,380	1,670,760
247.000	DIRECTOR	L4F	15	1,008,139	15,122,085	L4F	15	1,094,839	16,422,585
248.000	DIRECTOR	L36	3	988,900	2,960,700	L36	3	1,071,773	3,215,319
249.000	ORIENTADOR	L34	1	936,100	936,100	L34	1	1,016,605	1,016,605
250.000	AUXILIAR TEC.-ADM.	G31	4	780,000	3,120,000	G3A	4	835,380	3,341,520
251.000	PROF.MEDIA JORNADA	L1F	4	1,000,000	4,000,000	L1F	4	1,086,000	4,344,000
252.000	PROF.MEDIA JORNADA	L34	2	936,100	1,872,200	L34	2	1,016,605	2,033,210
253.000	SUPERVISOR II	L94	2	2,306,600	4,613,200	L94	2	2,504,968	5,009,936
254.000	BIBLIOTECARIO	L28	2	768,900	1,537,800	L28	2	835,025	1,670,050
255.000	COORDINADOR TEC.PEDAG.	L34	2	936,100	1,872,200	L34	2	1,016,605	2,033,210
256.000	DIRECTOR	L9F	1	1,110,611	1,110,611	L9F	1	1,206,124	1,206,124
257.000	COORDINADOR TEC.PEDAG.	L32	1	860,100	860,100	L32	1	934,069	934,069
258.000	BIBLIOTECARIO	L18	5	643,500	3,217,500	L18	5	698,841	3,494,205
259.000	JEFE DE ESTUDIOS	L18	2	643,500	1,287,000	L18	2	698,841	1,397,682
260.000	AUXILIAR TEC.-ADM.	G31	11	780,000	8,580,000	G3A	11	835,380	9,189,180
261.000	PROF.TALLER INDUSTRIAL	L1F	5	1,000,000	5,000,000	L1F	5	1,086,000	5,430,000
263.000	JEFE DE ESTUDIOS	L25	1	684,900	684,900	L25	1	743,801	743,801
264.000	AUXILIAR TEC.-ADM.	G31	1	780,000	780,000	G3A	1	835,380	835,380
265.000	AUXILIAR TEC.-ADM.	G31	2	780,000	1,560,000	G3A	2	835,380	1,670,760
266.000	DIRECTOR	L3G	1	1,147,878	1,147,878	L3G	1	1,246,596	1,246,596
267.000	AUXILIAR TEC.-ADM.	G31	1	780,000	780,000	G3A	1	835,380	835,380
268.000	AUXILIAR DE SERVICIO	G91	1	780,000	780,000	G91	1	835,380	835,380
270.000	PROF.ASIG.ESPEC.	L1B	14	148,700	2,081,800	L1B	14	161,488	2,260,832
271.000	PROF.ASIG.ESPEC.	L7A	1	322,200	322,200	L7A	1	349,909	349,909
272.000	HORAS CATEDRA	Z31	170	7,700	1,309,000	Z30	170	10,000	1,700,000
<b>Total mensual</b>			<b>65,045</b>		<b>707,374,874</b>		<b>65,045</b>		<b>775,462,896</b>
<b>Total anual (2 Meses)</b>					<b>1,414,743,748</b>				<b>1,550,925,792</b>
<b>Diferencia Sueldos</b>									<b>136,182,044</b>
<b>Diferencia Aguinaldo</b>									<b>11,348,504</b>

2476

Línea	Descripción	PRESUPUESTO 2004				REPROGRAMACIÓN			
		Categ.	N° Cargo	Asignación Personal	Asignación mensual	Categ.	N° Cargo	Asignación Personal	Asignación mensual
Dpto: 2 San Pedro									
274.000	AUXILIAR TEC.-ADM.	G31	1	780,000	780,000	G3A	1	835,380	835,380
275.000	AUXILIAR TEC.-ADM.	G31	1	780,000	780,000	G3A	1	835,380	835,380
276.000	PROFESOR GUIA	L18	2	643,500	1,287,000	L18	2	698,841	1,397,682
277.000	PROF.MEDIA JORNADA	L1F	3	1,000,000	3,000,000	L1F	3	1,086,000	3,258,000
278.000	HORAS CATEDRA	Z30	73,279	9,100	666,838,900	Z30	73,279	10,000	732,790,000
279.000	HORAS CATEDRA	Z30	73,280	9,100	666,848,000	Z30	73,280	10,000	732,800,000
280.000	AUXILIAR	L16	1	600,900	600,900	L16	1	652,577	652,577
281.000	DIRECTOR	L4D	52	769,500	40,014,000	L4D	52	835,677	43,455,204
282.000	BIBLIOTECARIO	L18	8	643,500	5,148,000	L18	8	698,841	5,590,728
283.000	AUXILIAR DE SERVICIOS	G9I	37	780,000	28,860,000	G9I	37	835,380	30,909,060
284.000	EVALUADOR	L34	4	936,100	3,744,400	L34	4	1,016,605	4,066,420
285.000	DIRECTOR	L4F	47	1,008,139	47,382,533	L4F	47	1,094,839	51,457,433
286.000	PROF.TALLER INDUSTRIAL	L1F	14	1,000,000	14,000,000	L1F	14	1,086,000	15,204,000
287.000	AUXILIAR TEC.-ADM.	G31	38	780,000	29,640,000	G3A	38	835,380	31,744,440
288.000	INSTRUCTOR	L6G	4	1,219,784	4,879,136	L6G	4	1,324,685	5,298,740
289.000	PROF.LABORATORIO	L3G	1	1,147,878	1,147,878	L3G	1	1,246,596	1,246,596
290.000	COORDINADOR TEC.PEDAG.	L28	1	768,900	768,900	L28	1	835,025	835,025
291.000	DIRECTOR	L36	21	986,900	20,724,900	L36	21	1,071,773	22,507,233
292.000	ORIENTADOR	L42	1	1,055,520	1,055,520	L42	1	1,146,295	1,146,295
293.000	PROFESOR GUIA	L28	3	768,900	2,306,700	L28	3	835,025	2,505,075
294.000	PROFESOR MEDIA JORNADA	L34	5	936,100	4,680,500	L34	5	1,016,605	5,083,025
295.000	PROFESOR GABINETE	L2C	7	625,800	4,380,600	L2C	7	679,619	4,757,333
296.000	SUPERVISOR II	L94	4	2,306,600	9,226,400	L94	4	2,504,968	10,019,872
297.000	AUXILIAR TEC.-ADM.	G31	23	780,000	17,940,000	G3A	23	835,380	19,213,740
298.000	DIRECTOR	L1I	1	1,428,714	1,428,714	L1I	1	1,551,583	1,551,583
299.000	PROF.TALLER INDUSTRIAL	L3G	1	1,147,878	1,147,878	L3G	1	1,246,596	1,246,596
300.000	PROFESOR AREA	L2C	1	625,800	625,800	L2C	1	679,619	679,619
301.000	JEFE DE ESTUDIOS	L18	6	643,500	3,861,000	L18	6	698,841	4,193,046
302.000	JEFE DE ESTUDIOS	L34	1	936,100	936,100	L34	1	1,016,605	1,016,605
303.000	JEFE DE ESTUDIOS	L28	2	768,900	1,537,800	L28	2	835,025	1,670,050
304.000	AUXILIAR DE SERVICIOS	G9I	1	780,000	780,000	G9I	1	835,380	835,380
305.000	DIRECTOR GENERAL	L95	1	2,306,600	2,306,600	L95	1	2,504,968	2,504,968
306.000	AUXILIAR TEC.-ADM.	G31	1	780,000	780,000	G3A	1	835,380	835,380
307.000	AUXILIAR TEC.-ADM.	G31	4	780,000	3,120,000	G3A	4	835,380	3,341,520
308.000	EVALUADOR	L42	1	1,055,520	1,055,520	L42	1	1,146,295	1,146,295
309.000	PROF.EDUC.P/EL HOGAR	L3G	1	1,147,878	1,147,878	L3G	1	1,246,596	1,246,596
310.000	BIBLIOTECARIO	L28	10	768,900	7,689,000	L28	10	835,025	8,350,250
311.000	JEFE DISCIPLINA	L15	2	557,000	1,114,000	L15	2	604,902	1,209,804
312.000	BIBLIOTECARIO	L26	1	727,800	727,800	L26	1	790,391	790,391
313.000	COORDINADOR TEC.PEDAG.	L15	1	557,000	557,000	L15	1	604,902	604,902
315.000	PROF.ASIG.ESPEC.	L1B	14	148,700	2,081,800	L1B	14	161,488	2,260,832
316.000	DIRECTOR	L71	1	1,844,640	1,844,640	L71	1	2,003,279	2,003,279
317.000	HORAS CATEDRA	Z23	57	9,300	530,100	Z30	57	10,000	570,000
319.000	HORAS CATEDRA	Z30	62	9,100	564,200	Z30	62	10,000	620,000
320.000	PROF.ASIG.ESPEC.	L4B	1	490,700	490,700	L4B	1	532,900	532,900
321.000	HORAS CATEDRA	Z31	135	7,700	1,039,500	Z30	135	10,000	1,350,000
322.000	HORAS CATEDRA	Z39	50	14,800	740,000	Z39	50	16,073	803,650
323.000	PROF.ASIG.ESPEC.	L2D	1	758,400	758,400	L2D	1	823,622	823,622
324.000	PROF.ASIG.ESPEC.	L7A	1	322,200	322,200	L7A	1	349,909	349,909

Total mensual	147,194	1,613,220,897	147,194	1,768,146,415
Total anual (2 Meses)		3,226,441,794		3,536,292,830
Diferencia Sueldos				309,851,038
Diferencia Aguinaldo				25,820,920

2476

Línea	Descripción	PRESUPUESTO 2004			REPROGRAMACIÓN				
		Categ. N° Cargo	Asignación Personal	Asignación mensual	Categ. N° Cargo	Asignación Personal	Asignación mensual		
Dpto: 3 Cordillera									
328.000	HORAS CATEDRA	Z30	94,637	9,100	861,196,700	Z30	94,637	10,000	946,370,000
327.000	DIRECTOR	L4F	62	1,008,139	62,504,618	L4F	62	1,094,839	67,880,018
328.000	HORAS CATEDRA	Z35	2	12,100	24,200	Z35	2	13,141	26,282
329.000	DIRECTOR	L4D	27	769,500	20,776,500	L4D	27	835,677	22,563,279
330.000	AUXILIAR TEC.-ADM.	G31	16	780,000	12,480,000	G3A	16	835,380	13,366,080
331.000	SUPERVISOR II	L94	3	2,306,600	6,919,800	L94	3	2,504,968	7,514,904
332.000	HORAS CATEDRA	Z37	680	12,500	8,500,000	Z42	680	13,575	9,231,000
333.000	JEFE EDUCACIÓN IDIOMÁTICA	L1F	1	1,000,000	1,000,000	L1F	1	1,086,000	1,086,000
334.000	JEFE TALLER INDUSTRIAL	L1F	2	1,000,000	2,000,000	L1F	2	1,086,000	2,172,000
335.000	JEFE DE DISCIPLINA	L15	4	557,000	2,228,000	L15	4	604,902	2,419,608
336.000	DIRECTOR GENERAL 3T	L95	1	2,306,600	2,306,600	L95	1	2,504,968	2,504,968
337.000	AUXILIAR TEC.-ADM.	G31	45	780,000	35,100,000	G3A	45	835,380	37,592,100
338.000	AUXILIAR TEC.-ADM.	G31	1	780,000	780,000	G3A	1	835,380	835,380
339.000	AUXILIAR TEC.-ADM.	G31	3	780,000	2,340,000	G3A	3	835,380	2,506,140
340.000	PROFESOR GUIA	L28	4	768,900	3,075,600	L28	4	835,025	3,340,100
341.000	BIBLIOTECARIO	L18	16	643,500	10,296,000	L18	16	698,841	11,181,456
342.000	ASIST.DPTO.TECNICO	L4D	1	769,500	769,500	L4D	1	835,677	835,677
343.000	EVALUADOR	L34	9	936,100	8,424,900	L34	9	1,016,605	9,149,445
344.000	ORIENTADOR	L34	5	936,100	4,680,500	L34	5	1,016,605	5,083,025
345.000	PROF.TALLER INDUSTRIAL	L3G	4	1,147,878	4,591,512	L3G	4	1,246,596	4,986,384
346.000	JEFE LABOR.FÍSICA Y QUÍMICA	L1F	2	1,000,000	2,000,000	L1F	2	1,086,000	2,172,000
347.000	PROFESOR GABINETE	L2C	3	625,800	1,877,400	L2C	3	679,619	2,038,857
348.000	PROFESOR GABINETE	L1E	1	863,900	863,900	L1E	1	938,195	938,195
349.000	JEFE DE LABORATORIO	L1F	3	1,000,000	3,000,000	L1F	3	1,086,000	3,258,000
350.000	ASIST.JEFE ESTUDIOS	L16	2	600,900	1,201,800	L16	2	652,577	1,305,154
351.000	BIBLIOTECARIO	L28	10	768,900	7,689,000	L28	10	835,025	8,350,250
352.000	PROF.TALLER INDUSTRIAL	L1F	10	1,000,000	10,000,000	L1F	10	1,086,000	10,860,000
353.000	JEFE AREA	L2C	1	625,800	625,800	L2C	1	679,619	679,619
354.000	AUXILIAR	L16	1	600,900	600,900	L16	1	652,577	652,577
355.000	AUXILIAR TEC.-ADM.	G31	20	780,000	15,600,000	G3A	20	835,380	16,707,600
356.000	COORDINADOR TEC.PEDAG.	L34	4	936,100	3,744,400	L34	4	1,016,605	4,066,420
357.000	DIRECTOR	L36	20	966,900	19,738,000	L36	20	1,071,773	21,435,460
359.000	PROF.PRACTICA ESPEC.	L5E	1	966,400	966,400	L5E	1	1,049,510	1,049,510
360.000	JEFE DE ESTUDIOS	L18	14	643,500	9,009,000	L18	14	698,841	9,783,774
361.000	AUXILIAR TEC.-ADM.	G31	14	780,000	10,920,000	G3A	14	835,380	11,695,320
362.000	ASISTENTE TEC.ADM.	F24	3	926,800	2,780,400	F2D	3	992,603	2,977,809
363.000	JEFE DE DISCIPLINA	L18	1	643,500	643,500	L18	1	698,841	698,841
364.000	COORDINADOR TEC.PEDAG.	L28	4	768,900	3,075,600	L28	4	835,025	3,340,100
365.000	COORDINADOR TEC.PEDAG.	L15	1	557,000	557,000	L15	1	604,902	604,902
366.000	PROFESOR MEDIA JORNADA	L1F	9	1,000,000	9,000,000	L1F	9	1,086,000	9,774,000
367.000	PROFESOR MÚSICA	L1E	1	863,900	863,900	L1E	1	938,195	938,195
368.000	JEFE DE ESTUDIOS	L32	2	860,100	1,720,200	L32	2	934,069	1,868,138
369.000	PROF.TALLER INDUSTRIAL	L8C	1	723,000	723,000	L8C	1	785,178	785,178
370.000	PROF.PRACTICA ESPEC.	L1E	3	863,900	2,591,700	L1E	3	938,195	2,814,585
372.000	DIRECTOR	L1F	1	1,000,000	1,000,000	L1F	1	1,086,000	1,086,000
373.000	JEFE DE EDUC.FÍSICA	L2C	1	625,800	625,800	L2C	1	679,619	679,619
374.000	DIRECTOR GENERAL 2T	L9I	1	1,591,317	1,591,317	L9I	1	1,728,170	1,728,170
375.000	PROF.MEDIA JORNADA	L34	2	936,100	1,872,200	L34	2	1,016,605	2,033,210
376.000	PROF.TALLER INDUSTRIAL	L6C	3	675,100	2,025,300	L6C	3	733,159	2,199,477
377.000	JEFE DE DISCIPLINA	L16	1	600,900	600,900	L16	1	652,577	652,577
378.000	JEFE DE DISCIPLINA	L15	1	557,000	557,000	L15	1	604,902	604,902
379.000	DIRECTOR GENERAL 2T	L1K	1	1,831,046	1,831,046	L1K	1	1,988,516	1,988,516
380.000	AUXILIAR DE SERVICIOS	G9I	2	780,000	1,560,000	G9I	2	835,380	1,670,760
381.000	ORIENTADOR	L34	2	936,100	1,872,200	L34	2	1,016,605	2,033,210
382.000	ASISTENTE DE LABORATORIO	L6C	1	675,100	675,100	L6C	1	733,159	733,159
384.000	PROF. EDUC.P/EL HOGAR	L1F	1	1,000,000	1,000,000	L1F	1	1,086,000	1,086,000
385.000	PROFESOR AREA	L2C	1	625,800	625,800	L2C	1	679,619	679,619
386.000	PROFESOR AREA	L9B	1	582,700	582,700	L9B	1	632,812	632,812
387.000	AUXILIAR DE SERVICIOS	G9I	1	780,000	780,000	G9I	1	835,380	835,380
388.000	AUXILIAR TEC.-ADM.	G31	1	780,000	780,000	G3A	1	835,380	835,380
389.000	AUXILIAR DE SERVICIOS	G9I	1	780,000	780,000	G9I	1	835,380	835,380
390.000	COORDINADOR TEC.PEDAG.	L18	1	643,500	643,500	L18	1	698,841	698,841
391.000	EVALUADOR	L28	1	768,900	768,900	L28	1	835,025	835,025
393.000	PROF.ASIG.ESPEC.	L1B	15	148,700	2,230,500	L1B	15	161,488	2,422,320
394.000	HORAS CATEDRA	Z31	125	7,700	962,500	Z30	125	10,000	1,250,000
395.000	HORAS CATEDRA	Z30	214	9,100	1,947,400	Z30	214	10,000	2,140,000
397.000	PROF.ASIG.ESPEC.	L2C	1	625,800	625,800	L2C	1	679,619	679,619

Total mensual	96,033	1,185,724,293	96,033	1,297,778,306
Total anual (2 Meses)		2,371,448,586		2,595,556,612
Diferencia Sueldos				224,108,026
Diferencia Aguinaldo				18,875,669

Handwritten signatures and initials are present below the summary table, including a large signature on the left and another on the right.



2476

Línea	Descripción	PRESUPUESTO 2004			REPROGRAMACIÓN				
		Categ. N° Cargo	Asignación Personal	Asignación mensual	Categ. N° Cargo	Asignación Personal	Asignación mensual		
<b>Dpto: 4 Guairá</b>									
399.000	BIBLIOTECARIO	L28	1	768,900	768,900	L28	1	835,025	835,025
400.000	PROFESOR MEDIA JORNADA	L34	1	936,100	936,100	L34	1	1,016,605	1,016,605
401.000	HORAS CATEDRA	Z30	60,171	9,100	547,556,100	Z30	60,171	10,000	601,710,000
402.000	DIRECTOR	L4D	18	789,500	13,851,000	L4D	18	835,677	15,042,186
403.000	SUPERVISOR II	L94	1	2,306,600	2,306,600	L94	1	2,504,968	2,504,968
404.000	DIRECTOR	L4F	31	1,008,139	31,252,309	L4F	31	1,094,839	33,940,009
405.000	AUXILIAR TEC.-ADM.	G31	1	780,000	780,000	G3A	1	835,380	835,380
406.000	AUXILIAR TEC.-ADM.	G31	15	780,000	11,700,000	G3A	15	835,380	12,530,700
407.000	AUXILIAR TEC.-ADM.	G31	26	780,000	20,280,000	G3A	26	835,380	21,719,880
408.000	DIRECTOR	L36	3	986,900	2,960,700	L36	3	1,071,773	3,215,319
409.000	BIBLIOTECARIO	L18	20	643,500	12,870,000	L18	20	698,841	13,976,820
410.000	JEFE DE ESTUDIOS	L18	4	643,500	2,574,000	L18	4	698,841	2,795,364
411.000	HORAS CATEDRA	Z35	164	12,100	1,984,400	Z35	164	13,141	2,155,124
412.000	EVALUADOR	L34	3	936,100	2,808,300	L34	3	1,016,605	3,049,815
413.000	PROF.TALLER INDUSTRIAL	L1F	5	1,000,000	5,000,000	L1F	5	1,086,000	5,430,000
414.000	AUXILIAR TEC.-ADM.	G31	12	780,000	9,360,000	G3A	12	835,380	10,024,560
416.000	PROF.MEDIA JORNADA	L1F	4	1,000,000	4,000,000	L1F	4	1,086,000	4,344,000
417.000	JEFE DE DISCIPLINA	L15	4	557,000	2,228,000	L15	4	604,902	2,419,608
418.000	JEFE DE LABORATORIO	L1E	2	863,900	1,727,800	L1E	2	938,195	1,876,390
419.000	AUXILIAR TEC.-ADM.	G31	9	780,000	7,020,000	G3A	9	835,380	7,518,420
420.000	PROF.DACTILOGRAFIA	L2C	1	625,800	625,800	L2C	1	679,619	679,619
421.000	PROF.TALLER INDUSTRIAL	L1E	1	863,900	863,900	L1E	1	938,195	938,195
422.000	ORIENTADOR	L34	2	936,100	1,872,200	L34	2	1,016,605	2,033,210
423.000	AUXILIAR TEC.-ADM.	G31	1	780,000	780,000	G3A	1	835,380	835,380
424.000	AUXILIAR TEC.-ADM.	G31	2	780,000	1,560,000	G3A	2	835,380	1,670,760
426.000	HORAS CATEDRA	Z30	1,104	9,100	10,046,400	Z30	1,104	10,000	11,040,000
427.000	COORDINADOR TEC.PEDAG.	L66	1	1,683,720	1,683,720	L66	1	1,828,520	1,828,520
428.000	HORAS CATEDRA	Z30	158	9,100	1,437,800	Z30	158	10,000	1,580,000
429.000	HORAS CATEDRA	Z31	459	7,700	3,534,300	Z30	459	10,000	4,590,000
430.000	PROF.ASIG.ESPEC.	L1B	23	148,700	3,420,100	L1B	23	161,486	3,714,224
432.000	INSTRUCTOR	L7H	11	1,359,941	14,959,351	L7H	11	1,476,896	16,245,856
433.000	ASIST.TEC.-ADM.	F24	2	926,800	1,853,600	F2B	2	992,603	1,985,206
434.000	EVALUADOR 2T	L61	2	1,514,520	3,029,040	L61	2	1,644,769	3,289,538
435.000	PROF.ASIG.ESPEC.	L7A	4	322,200	1,288,800	L7A	4	349,909	1,399,636
437.000	INSTRUCTOR JEFE	L7H	3	1,359,941	4,079,823	L7H	3	1,476,896	4,430,688
438.000	INSTRUCTOR	L3G	4	1,147,878	4,591,512	L3G	4	1,246,596	4,986,384
439.000	HORAS CATEDRA	Z34	452	11,900	5,378,800	Z34	452	12,923	5,841,196
440.000	AUXILIAR DE SERVICIO	G91	1	780,000	780,000	G91	1	835,380	835,380
441.000	AUXILIAR TEC.-ADM.	G31	1	780,000	780,000	G3A	1	835,380	835,380
442.000	HORAS CATEDRA	Z39	298	14,800	4,410,400	Z39	298	16,073	4,789,754
444.000	DIRECTOR	L73	2	1,992,900	3,985,800	L73	2	2,164,289	4,328,578
445.000	AUXILIAR DE SERVICIO	G91	1	780,000	780,000	G91	1	835,380	835,380
447.000	BIBLIOTECARIO 2T	L38	1	1,000,000	1,000,000	L38	1	1,086,000	1,086,000
448.000	HORAS CATEDRA	Z37	40	12,500	500,000	Z42	40	13,575	543,000
449.000	AUXILIAR DE SERVICIO	G92	1	833,000	833,000	G9N	1	892,143	892,143
450.000	PROF.ASIG.ESPEC.	L2C	2	625,800	1,251,600	L2C	2	679,619	1,359,238
451.000	AUXILIAR TEC.-ADM.	G31	4	780,000	3,120,000	G3A	4	835,380	3,341,520
453.000	AUXILIAR TEC.-ADM.	G33	2	833,000	1,666,000	G3C	2	892,143	1,784,286
454.000	AUXILIAR DE SERVICIO	G91	2	780,000	1,560,000	G91	2	835,380	1,670,760
455.000	PROF.MEDIA JORNADA	L3G	2	1,147,878	2,295,756	L3G	2	1,246,596	2,493,192
456.000	AUXILIAR TEC.-ADM.	G32	4	803,200	3,212,800	G3B	4	860,227	3,440,908
457.000	AUXILIAR TEC.-ADM.	G32	1	803,200	803,200	G3B	1	860,227	860,227
458.000	DIRECTOR	L3K	1	1,928,268	1,928,268	L3K	1	2,094,099	2,094,099
459.000	DIRECTOR	L42	1	1,055,520	1,055,520	L42	1	1,146,295	1,146,295
460.000	AUXILIAR DE SERVICIO	G91	2	780,000	1,560,000	G91	2	835,380	1,670,760
461.000	AUXILIAR DE SERVICIO	G91	1	780,000	780,000	G91	1	835,380	835,380
463.000	DIRECTOR	L6K	1	2,006,046	2,006,046	L6K	1	2,178,566	2,178,566
464.000	AUXILIAR TEC.-ADM.	G31	1	780,000	780,000	G3A	1	835,380	835,380
465.000	AUXILIAR TEC.-ADM.	G33	1	833,000	833,000	G3C	1	892,143	892,143
466.000	AUXILIAR DE SERVICIO	G91	1	780,000	780,000	G91	1	835,380	835,380
467.000	EVALUADOR 2T	L52	1	1,302,960	1,302,960	L52	1	1,415,015	1,415,015
<b>Total mensual</b>			<b>63,087</b>	<b>780,973,705</b>		<b>63,087</b>		<b>855,027,349</b>	
<b>Total anual (2 Meses)</b>				<b>1,561,947,410</b>				<b>1,710,054,698</b>	
<b>Diferencia Sueldos</b>								<b>148,107,288</b>	
<b>Diferencia Aguinaldo</b>								<b>12,342,274</b>	

*CSA* *[Signature]* *7* *[Signature]*

2476

Línea	Descripción	PRESUPUESTO 2004			REPROGRAMACIÓN				
		Categ. N° Cargo	Asignación Personal	Asignación mensual	Categ. N° Cargo	Asignación Personal	Asignación mensual		
Dpto: 5 Caaguazú									
469.000	HORAS CATEDRA	Z30	74,890	9,100	681,499,000	Z30	74,890	10,000	748,900,000
470.000	HORAS CATEDRA	Z30	74,890	9,100	681,499,000	Z30	74,890	10,000	748,900,000
471.000	AUXILIAR TEC.-ADM.	G31	48	780,000	37,440,000	G3A	48	835,380	40,098,240
472.000	HORAS CATEDRA	Z37	1,661	12,500	20,762,500	Z42	1,661	13,575	22,548,075
473.000	JEFE DE LABORATORIO	L1F	3	1,000,000	3,000,000	L1F	3	1,086,000	3,258,000
474.000	ASISTENTE BIBLIOTECA	L18	1	643,500	643,500	L18	1	698,841	698,841
475.000	AUXILIAR TEC.-ADM.	G31	19	780,000	14,820,000	G3A	19	835,380	15,872,220
476.000	DIRECTOR	L4D	63	769,500	48,478,500	L4D	63	835,677	52,647,651
477.000	BIBLIOTECARIO	L18	17	643,500	10,939,500	L18	17	698,841	11,880,297
478.000	PROF.MEDIA JORNADA	L1F	21	1,000,000	21,000,000	L1F	21	1,086,000	22,806,000
479.000	DIRECTOR	L4F	49	1,008,139	49,398,811	L4F	49	1,094,839	53,647,111
480.000	COORDINADOR TEC.PEDAG.	L32	1	860,100	860,100	L32	1	934,069	934,069
481.000	PROF.PRÁCTICA ESPEC.	L5E	1	966,400	966,400	L5E	1	1,049,510	1,049,510
482.000	AUXILIAR TEC.-ADM.	G31	45	780,000	35,100,000	G3A	45	835,380	37,592,100
483.000	AUXILIAR TEC.-ADM.	G31	4	780,000	3,120,000	G3A	4	835,380	3,341,520
484.000	PROF.TALLER INDUSTRIAL	L3G	9	1,147,878	10,330,902	L3G	9	1,246,596	11,219,364
485.000	SUPERVISOR II	L94	3	2,306,600	6,919,800	L94	3	2,504,968	7,514,904
486.000	ORIENTADOR	L34	5	936,100	4,680,500	L34	5	1,016,605	5,083,025
487.000	ASIST.TECNICO ADMIN.	F24	2	926,800	1,853,600	F2D	2	992,603	1,985,208
488.000	BIBLIOTECARIO	L28	10	768,900	7,689,000	L28	10	835,025	8,350,250
489.000	JEFE DE ESTUDIOS	L18	9	643,500	5,791,500	L18	9	698,841	6,289,569
490.000	AUXILIAR TEC.-ADM.	G31	2	780,000	1,560,000	G3A	2	835,380	1,670,760
491.000	PROF.MÚSICA	L2C	1	625,800	625,800	L2C	1	679,619	679,619
492.000	DIRECTOR GENERAL	L95	2	2,306,600	4,613,200	L95	2	2,504,968	5,009,936
494.000	COORDINADOR TEC.PEDAG.	L28	3	768,900	2,306,700	L28	3	835,025	2,505,075
495.000	COORDINADOR TEC.PEDAG.	L34	2	936,100	1,872,200	L34	2	1,016,605	2,033,210
496.000	DIRECTOR	L36	16	986,900	15,790,400	L36	16	1,071,773	17,148,368
497.000	JEFE TALLER EDUC.P/EL HOGAR	L1F	1	1,000,000	1,000,000	L1F	1	1,086,000	1,086,000
498.000	AUXILIAR DE SERVICIOS	G91	1	780,000	780,000	G91	1	835,380	835,380
499.000	AUXILIAR TEC.-ADM.	G31	29	780,000	22,620,000	G3A	29	835,380	24,226,020
500.000	PROFESOR GUIA	L28	9	768,900	6,920,100	L28	9	835,025	7,515,225
501.000	EVALUADOR	L34	4	936,100	3,744,400	L34	4	1,016,605	4,066,420
502.000	DIRECTOR GENERAL 3T	L95	2	2,306,600	4,613,200	L95	2	2,504,968	5,009,936
503.000	AUXILIAR DE SERVICIOS	G91	2	780,000	1,560,000	G91	2	835,380	1,670,760
504.000	JEFE TALLER INDUSTRIAL	L1F	3	1,000,000	3,000,000	L1F	3	1,086,000	3,258,000
505.000	PROF.EDUC.P/EL HOGAR	L1F	1	1,000,000	1,000,000	L1F	1	1,086,000	1,086,000
506.000	PROF.PRÁCTICA ESPEC.	L1F	2	1,000,000	2,000,000	L1F	2	1,086,000	2,172,000
508.000	JEFE DE ESTUDIOS	L28	1	768,900	768,900	L28	1	835,025	835,025
509.000	PROF.PRÁCTICA ESPEC.	L2C	1	625,800	625,800	L2C	1	679,619	679,619
510.000	PROF.TALLER INDUSTRIAL	L1F	4	1,000,000	4,000,000	L1F	4	1,086,000	4,344,000
511.000	PROF.EDUC.ARTISTICA	L5E	1	966,400	966,400	L5E	1	1,049,510	1,049,510
512.000	DIRECTOR	L1F	1	1,000,000	1,000,000	L1F	1	1,086,000	1,086,000
513.000	AUXILIAR TEC.-ADM.	G32	6	803,200	4,819,200	G3B	6	860,227	5,161,362
514.000	JEFE DE LABORATORIO	L7F	2	1,059,510	2,119,020	L7F	2	1,150,628	2,301,256
515.000	AUXILIAR DE SERVICIOS	G91	1	780,000	780,000	G91	1	835,380	835,380
517.000	AUXILIAR TEC.-ADM.	G31	1	780,000	780,000	G3A	1	835,380	835,380
518.000	ASISTENTE BIBLIOTECA	L14	1	518,600	518,600	L14	1	563,200	563,200
519.000	ASISTENTE SOCIAL	L28	1	768,900	768,900	L28	1	835,025	835,025
520.000	AUXILIAR TEC.-ADM.	G31	1	780,000	780,000	G3A	1	835,380	835,380
521.000	PROF.GUIA	L15	1	557,000	557,000	L15	1	604,902	604,902
523.000	PROF.ASIG.ESPEC.	L1B	7	148,700	1,040,900	L1B	7	161,488	1,130,416
524.000	PROF.ASIG.ESPEC.	L1E	1	863,900	863,900	L1E	1	938,195	938,195
525.000	HORAS CATEDRA	Z30	24	9,100	218,400	Z30	24	10,000	240,000
527.000	PROF.ASIG.ESPEC.	L4B	2	490,700	981,400	L4B	2	532,900	1,065,800
528.000	HORAS CATEDRA	Z31	40	7,700	308,000	Z30	40	10,000	400,000
529.000	PROF.ASIG.ESPEC.	L7A	1	322,200	322,200	L7A	1	349,909	349,909

Total mensual	151,928	1,743,017,233	151,928	1,908,679,020
Total anual (2 Meses)		3,486,034,466		3,817,358,040
Diferencia Sueldos				331,323,574
Diferencia Aguinaldo				27,610,298

Línea	Descripción	PRESUPUESTO 2004			REPROGRAMACIÓN				
		Categ. N° Cargo	Asignación Personal	Asignación mensual	Categ. N° Cargo	Asignación Personal	Asignación mensual		
<b>Dpto: 6 Caazapá</b>									
531.000	PROF.MEDIA JORNADA	L1F	2	1,000,000	2,000,000	L1F	2	1,086,000	2,172,000
532.000	HORAS CATEDRA	Z30	51,561	9,100	469,205,100	Z30	51,561	10,000	515,610,000
533.000	DIRECTOR	L4F	24	1,008,139	24,195,336	L4F	24	1,094,839	26,276,136
534.000	PROF.GUIA	L28	5	768,900	3,844,500	L28	5	835,025	4,175,125
535.000	DIRECTOR	L4D	14	769,500	10,773,000	L4D	14	835,677	11,699,478
536.000	PROF.SEMINARIO CONTABLE	L2C	1	625,800	625,800	L2C	1	679,619	679,619
537.000	PROF.PRAC.ESPEC.	L5E	1	966,400	966,400	L5E	1	1,049,510	1,049,510
538.000	PROF.TALLER INDUSTRIAL	L1F	4	1,000,000	4,000,000	L1F	4	1,086,000	4,344,000
539.000	BIBLIOTECARIO	L18	6	643,500	3,861,000	L18	6	698,841	4,193,046
540.000	SUPERVISOR II	L94	1	2,306,600	2,306,600	L94	1	2,504,968	2,504,968
541.000	AUXILIAR TEC.-ADM.	G31	20	780,000	15,600,000	G3A	20	835,380	16,707,600
542.000	DIRECTOR	L1F	1	1,000,000	1,000,000	L1F	1	1,086,000	1,086,000
543.000	DIRECTOR	L36	4	986,900	3,947,600	L36	4	1,071,773	4,287,092
544.000	AUXILIAR TEC.-ADM.	G31	18	780,000	14,040,000	G3A	18	835,380	15,036,840
545.000	PROF.PRAC.ESPEC.	L2C	2	625,800	1,251,600	L2C	2	679,619	1,359,238
546.000	JEFE TALLER INDUSTRIAL	L1F	3	1,000,000	3,000,000	L1F	3	1,086,000	3,258,000
548.000	AUXILIAR TEC.-ADM.	G31	4	780,000	3,120,000	G3A	4	835,380	3,341,520
549.000	AUXILIAR DE SERVICIOS	G91	1	780,000	780,000	G91	1	835,380	835,380
550.000	EVALUADOR	L25	1	684,900	684,900	L25	1	743,801	743,801
551.000	AUXILIAR DE SERVICIOS	G91	1	780,000	780,000	G91	1	835,380	835,380
552.000	JEFE DE DISCIPLINA	L28	1	768,900	768,900	L28	1	835,025	835,025
553.000	JEFE DE ESTUDIOS	L18	1	643,500	643,500	L18	1	698,841	698,841
554.000	EVALUADOR	L34	1	936,100	936,100	L34	1	1,016,605	1,016,605
555.000	AUXILIAR TEC.-ADM.	G32	1	803,200	803,200	G3B	1	860,227	860,227
556.000	JEFE DE DISCIPLINA	L15	1	557,000	557,000	L15	1	604,902	604,902
557.000	COORD. TEC. PEDAG.	L34	1	936,100	936,100	L34	1	1,016,605	1,016,605
558.000	BIBLIOTECARIO	L28	1	768,900	768,900	L28	1	835,025	835,025
559.000	AUXILIAR TEC.-ADM.	G31	2	780,000	1,560,000	G3A	2	835,380	1,670,760
561.000	PROF. ASIG. ESPECIAL	L1B	8	148,700	1,189,600	L1B	8	161,488	1,291,904
562.000	PROF. ASIG. ESPECIAL	L7A	1	322,200	322,200	L7A	1	349,909	349,909
563.000	HORAS CATEDRA	Z31	80	7,700	616,000	Z30	80	10,000	800,000
<b>Total mensual</b>			<b>51,772</b>		<b>575,083,336</b>		<b>51,772</b>		<b>630,174,536</b>
<b>Total anual (2 Meses)</b>					<b>1,150,166,672</b>				<b>1,260,349,072</b>
<b>Diferencia Sueldos</b>									<b>110,182,400</b>
<b>Diferencia Aguinaldo</b>									<b>9,181,867</b>
<b>Dpto: 7 Itapúa</b>									
565.000	BIBLIOTECARIO	L28	1	768,900	768,900	L28	1	835,025	835,025
566.000	HORAS CATEDRA	Z30	52,889	9,100	481,289,900	Z30	52,889	10,000	528,890,000
567.000	HORAS CATEDRA	Z30	52,890	9,100	481,299,000	Z30	52,890	10,000	528,900,000
568.000	DIRECTOR	L4F	33	1,008,139	33,268,587	L4F	33	1,094,839	36,129,687
569.000	AUXILIAR TÉCNICO ADM.	G31	34	780,000	26,520,000	G3A	34	835,380	28,402,920
570.000	JEFE DE ESTUDIOS	L18	9	643,500	5,791,500	L18	9	698,841	6,289,569
571.000	DIRECTOR	L4D	41	769,500	31,549,500	L4D	41	835,677	34,262,757
572.000	PROF. PRAC. ESP.	L1E	10	863,900	8,639,000	L1E	10	938,195	9,381,950
573.000	DIRECTOR	L36	15	986,900	14,803,500	L36	15	1,071,773	16,076,595
574.000	PROF. AREA	L2C	5	625,800	3,129,000	L2C	5	679,619	3,398,095
575.000	JEFE DE DISC.	L15	6	557,000	3,342,000	L15	6	604,902	3,629,412
577.000	DIRECTOR	L9F	4	1,110,611	4,442,444	L9F	4	1,206,124	4,824,496
578.000	BIBLIOTECARIO	L18	6	643,500	3,861,000	L18	6	698,841	4,193,046
579.000	DIRECTOR GRAL. 2T	L1K	1	1,831,046	1,831,046	L1K	1	1,988,516	1,988,516
580.000	PROF. GUIA	L28	2	768,900	1,537,800	L28	2	835,025	1,670,050
581.000	SUPERVISOR II	L94	2	2,306,600	4,613,200	L94	2	2,504,968	5,009,936
582.000	PROF. GABINETE	L2C	1	625,800	625,800	L2C	1	679,619	679,619
583.000	DIRECTOR	L3G	1	1,147,878	1,147,878	L3G	1	1,246,596	1,246,596
584.000	PROF. PRAC. ESP.	L5E	1	966,400	966,400	L5E	1	1,049,510	1,049,510
585.000	PROF. MEDIA JORNADA	L1F	4	1,000,000	4,000,000	L1F	4	1,086,000	4,344,000
586.000	AUXILIAR TÉCNICO ADM.	G31	32	780,000	24,960,000	G3A	32	835,380	26,732,160
587.000	PROF. TALLER IND.	L1F	7	1,000,000	7,000,000	L1F	7	1,086,000	7,602,000
588.000	AUXILIAR TÉCNICO ADM.	G31	17	780,000	13,260,000	G3A	17	835,380	14,201,460
589.000	BIBLIOTECARIO	L15	2	557,000	1,114,000	L15	2	604,902	1,209,804
590.000	JEFE MECANOG.	L28	1	768,900	768,900	L28	1	835,025	835,025
591.000	ORIENTADOR	L34	2	936,100	1,872,200	L34	2	1,016,605	2,033,210
592.000	EVALUADOR	L34	3	936,100	2,808,300	L34	3	1,016,605	3,049,815
593.000	COORD. TEC. PED.	L28	2	768,900	1,537,800	L28	2	835,025	1,670,050
594.000	ASISTENTE FIS. Y QUIM.	L6C	1	675,100	675,100	L6C	1	733,159	733,159
595.000	AUXILIAR TÉCNICO ADM.	G32	1	803,200	803,200	G3B	1	860,227	860,227
596.000	COORD. TEC. PED.	L34	1	936,100	936,100	L34	1	1,016,605	1,016,605
597.000	DIRECTOR	L1F	1	1,000,000	1,000,000	L1F	1	1,086,000	1,086,000
598.000	AUXILIAR DE SERV.	G91	6	780,000	4,680,000	G91	6	835,380	5,012,280
599.000	ORIENTADOR	L28	1	768,900	768,900	L28	1	835,025	835,025
600.000	JEFE DE LAB.	L1F	1	1,000,000	1,000,000	L1F	1	1,086,000	1,086,000

*Handwritten signatures and initials at the bottom of the page.*

2476

Línea	Descripción	PRESUPUESTO 2004				REPROGRAMACIÓN			
		Categ.	N° Cargo	Asignación Personal	Asignación mensual	Categ.	N° Cargo	Asignación Personal	Asignación mensual
601.000	AUXILIAR TÉCNICO ADM.	G31	3	780,000	2,340,000	G3A	3	835,380	2,506,140
602.000	ASISTENTE TEC. ADM.	F24	1	926,800	926,800	F2B	1	992,603	992,603
603.000	AUXILIAR TÉCNICO ADM.	G33	1	833,000	833,000	G3C	1	892,143	892,143
604.000	BIBLIOTECARIO	L28	3	768,900	2,306,700	L28	3	835,025	2,505,075
605.000	AUXILIAR TÉCNICO ADM.	G31	4	780,000	3,120,000	G3A	4	835,380	3,341,520
606.000	AUXILIAR TÉCNICO ADM.	G31	1	780,000	780,000	G3A	1	835,380	835,380
607.000	AUXILIAR TÉCNICO ADM.	G31	1	780,000	780,000	G3A	1	835,380	835,380
608.000	AUXILIAR DE SERV.	G91	1	780,000	780,000	G9I	1	835,380	835,380
609.000	AUXILIAR DE SERV.	G91	1	780,000	780,000	G9I	1	835,380	835,380
611.000	EVALUADOR	L34	1	936,100	936,100	L34	1	1,016,605	1,016,605
612.000	HORAS CÁTEDRA	Z34	120	11,900	1,428,000	Z34	120	12,923	1,550,760
613.000	AUXILIAR TÉCNICO ADM.	G37	2	1,000,000	2,000,000	G3D	2	1,071,000	2,142,000
614.000	BIBLIOTEC. 2T.	L42	1	1,055,520	1,055,520	L42	1	1,146,295	1,146,295
615.000	INSTRUCTOR	L3G	20	1,147,878	22,957,560	L3G	20	1,246,596	24,931,920
616.000	HORAS CÁTEDRA	Z39	1,670	14,800	24,716,000	Z39	1,670	16,073	26,841,910
617.000	AUXILIAR TÉCNICO ADM.	G32	2	803,200	1,606,400	G3B	2	860,227	1,720,454
619.000	EVALUADOR	L45	1	1,121,640	1,121,640	L45	1	1,218,101	1,218,101
620.000	ASISTENTE SOCIAL 1T	L45	1	1,121,640	1,121,640	L45	1	1,218,101	1,218,101
621.000	AUXILIAR DE SERV.	G91	5	780,000	3,900,000	G9I	5	835,380	4,176,900
622.000	EVAL. 2T.	L47	1	1,186,800	1,186,800	L47	1	1,288,865	1,288,865
623.000	INSTRUC. JEFE	L6G	16	1,219,784	19,516,544	L6G	16	1,324,685	21,194,960
625.000	DIRECTOR GRAL.	L94	1	2,306,600	2,306,600	L94	1	2,504,968	2,504,968
626.000	PROF. ASIG. ESPECIAL	L1B	9	148,700	1,338,300	L1B	9	161,488	1,453,392
628.000	PROF. MEDIA JORNADA	L9F	11	1,110,811	12,216,721	L9F	11	1,206,124	13,267,364
629.000	HORAS CÁTEDRA	Z33	749	10,500	7,864,500	Z33	749	11,403	8,540,847
630.000	AUXILIAR TÉCNICO ADM.	G31	9	780,000	7,020,000	G3A	9	835,380	7,518,420
631.000	HORAS CÁTEDRA	Z30	315	9,100	2,866,500	Z30	315	10,000	3,150,000
632.000	PROF. ASIG. ESPECIAL	L2D	2	758,400	1,516,800	L2D	2	823,622	1,647,244
633.000	HORAS CÁTEDRA	Z31	380	7,700	2,926,000	Z30	380	10,000	3,800,000
634.000	PROF. MEDIA JORNADA	L3G	3	1,147,878	3,443,634	L3G	3	1,246,596	3,739,788
635.000	AUX. DE SERVICIOS	G98	1	936,600	936,600	G9O	1	1,003,099	1,003,099
636.000	AUXILIAR TÉCNICO ADM.	G32	4	803,200	3,212,800	G3B	4	860,227	3,440,908
637.000	AUX. DE SERVICIOS	G99	1	942,900	942,900	G9P	1	1,009,846	1,009,846
638.000	COORD. TEC. 2T.	L65	1	1,683,440	1,683,440	L65	1	1,806,496	1,806,496
639.000	VICEDIRECTOR	L1K	1	1,831,046	1,831,046	L1K	1	1,988,516	1,988,516
642.000	ASISTENTE TEC. ADM.	F24	1	926,800	926,800	F2B	1	992,603	992,603
643.000	AUX. DE SERVICIOS	G91	1	780,000	780,000	G9I	1	835,380	835,380
644.000	AUX. TEC. ADM.	G32	1	803,200	803,200	G3B	1	860,227	860,227
645.000	AUX. DE SERVICIOS	G91	2	780,000	1,560,000	G9I	2	835,380	1,670,760
647.000	AUX. DE SERVICIOS	G91	1	780,000	780,000	G9I	1	835,380	835,380
<b>Total mensual</b>			<b>109,382</b>		<b>1,325,739,500</b>		<b>109,382</b>		<b>1,451,255,709</b>
<b>Total anual (2 Meses)</b>					<b>2,651,479,000</b>				<b>2,902,511,418</b>
<b>Diferencia Sueldos</b>									<b>251,032,418</b>
<b>Diferencia Aguinaldo</b>									<b>20,919,368</b>

Dpto: 8 Misiones

649.000	AUXILIAR TEC.-ADM.	G31	4	780,000	3,120,000	G3A	4	835,380	3,341,520
650.000	HORAS CATEDRA	Z30	59,232	9,100	539,011,200	Z30	59,232	10,000	592,320,000
651.000	PROF.MEDIA JORNADA	L4F	3	1,008,139	3,024,417	L4F	3	1,094,839	3,284,517
652.000	AUXILIAR TEC.-ADM.	G31	2	780,000	1,560,000	G3A	2	835,380	1,670,760
653.000	ASISTENTE FIS. QUIM.	L6C	2	675,100	1,350,200	L6C	2	733,159	1,466,318
654.000	COORD.TEC.PEDAG.	L34	4	936,100	3,744,400	L34	4	1,016,605	4,066,420
655.000	JEFE DE ESTUDIOS	L18	16	643,500	10,296,000	L18	16	698,841	11,181,456
656.000	PROF.MEDIA JORNADA	L1F	18	1,000,000	18,000,000	L1F	18	1,086,000	19,548,000
657.000	ORIENTADOR	L34	4	936,100	3,744,400	L34	4	1,016,605	4,066,420
658.000	AUXILIAR TEC.-ADM.	G31	23	780,000	17,940,000	G3A	23	835,380	19,213,740
659.000	DIRECTOR	L4F	34	1,008,139	34,276,726	L4F	34	1,094,839	37,224,526
660.000	HORAS CATEDRA	Z37	928	12,500	11,600,000	Z42	928	13,575	12,597,600
661.000	DIRECTOR	L36	1	986,900	986,900	L36	1	1,071,773	1,071,773
662.000	SUPERVISOR II	L94	1	2,306,600	2,306,600	L94	1	2,504,968	2,504,968
663.000	PROF.GUIA	L28	5	768,900	3,844,500	L28	5	835,025	4,175,125
664.000	BIBLIOTECARIO	L18	10	643,500	6,435,000	L18	10	698,841	6,988,410
665.000	EVALUADOR	L34	5	936,100	4,680,500	L34	5	1,016,605	5,083,025
666.000	DIRECTOR	L4D	19	769,500	14,620,500	L4D	19	835,677	15,877,863
667.000	DIRECTOR GRAL.3T	L95	1	2,306,600	2,306,600	L95	1	2,504,968	2,504,968
669.000	AUXILIAR TEC.-ADM.	G31	11	780,000	8,580,000	G3A	11	835,380	9,189,180
671.000	ASISTENTE SOCIAL	L34	2	936,100	1,872,200	L34	2	1,016,605	2,033,210
672.000	PROF.EDUC.P/EL HOGAR	L1F	3	1,000,000	3,000,000	L1F	3	1,088,000	3,258,000
673.000	DIRECTOR	L7F	1	1,059,510	1,059,510	L7F	1	1,150,628	1,150,628
674.000	AUXILIAR TEC.-ADM.	G31	13	780,000	10,140,000	G3A	13	835,380	10,859,940
675.000	PROF.TALLER INDUSTRIAL	L3G	3	1,147,878	3,443,634	L3G	3	1,246,596	3,739,788
676.000	PROF.EDUC.ARTISTICA	L1E	1	863,900	863,900	L1E	1	938,195	938,195
677.000	DOCENTE TECNICO III	L34	2	936,100	1,872,200	L34	2	1,016,605	2,033,210
678.000	PSICOLOGO	L34	1	936,100	936,100	L34	1	1,016,605	1,016,605

Handwritten signatures and initials at the bottom of the page.

Línea	Descripción	PRESUPUESTO 2004				REPROGRAMACIÓN			
		Categ.	N° Cargo	Asignación Personal	Asignación mensual	Categ.	N° Cargo	Asignación Personal	Asignación mensual
679.000	AUXILIAR TEC.-ADM.	G31	10	780,000	7,800,000	G3A	10	835,380	8,353,800
680.000	PROF.GABINETE	L2C	2	625,800	1,251,600	L2C	2	679,619	1,359,238
681.000	PROF.PRACTICA ESPEC.	L2C	1	625,800	625,800	L2C	1	679,619	679,619
682.000	JEFE DE DISCIPLINA	L15	1	557,000	557,000	L15	1	604,902	604,902
684.000	JEFE TALLER EDUC./PEL HOGAR	L1F	1	1,000,000	1,000,000	L1F	1	1,086,000	1,086,000
685.000	AUXILIAR TEC.-ADM.	G32	2	803,200	1,606,400	G3B	2	860,227	1,720,454
686.000	BIBLIOTECARIO	L28	4	768,900	3,075,600	L28	4	835,025	3,340,100
687.000	BIBLIOTECARIO	L28	1	768,900	768,900	L28	1	835,025	835,025
688.000	AUXILIAR DE SERVICIOS	G91	1	780,000	780,000	G91	1	835,380	835,380
689.000	PROF.PRACTICA ESPEC.	L1E	1	863,900	863,900	L1E	1	938,195	938,195
691.000	HORAS CATEDRA	Z33	184	10,500	1,932,000	Z33	184	11,403	2,098,152
692.000	HORAS CATEDRA	Z31	130	7,700	1,001,000	Z30	130	10,000	1,300,000
693.000	DIRECTOR	L2D	1	758,400	758,400	L2D	1	823,622	823,622
694.000	PROF.ASIG.ESPEC.	L1B	1	148,700	148,700	L1B	1	161,488	161,488
<b>Total mensual</b>			<b>60,689</b>		<b>736,784,787</b>		<b>60,689</b>		<b>806,542,140</b>
<b>Total anual (2 Meses)</b>					<b>1,473,569,574</b>				<b>1,613,084,280</b>
<b>Diferencia Sueldos</b>									<b>139,514,706</b>
<b>Diferencia Aguinaldo</b>									<b>11,626,226</b>

Dpto: 9 Paraguari

696.000	DIRECTOR GRAL.	L95	1	2,306,600	2,306,600	L95	1	2,504,968	2,504,968
697.000	JEFE DE LABORATORIO	L1F	1	1,000,000	1,000,000	L1F	1	1,086,000	1,086,000
698.000	HORAS CATEDRA	Z30	84,469	9,100	768,667,900	Z30	84,469	10,000	844,690,000
699.000	SUPERVISOR II	L94	1	2,306,600	2,306,600	L94	1	2,504,968	2,504,968
700.000	DIRECTOR	L9F	2	1,110,611	2,221,222	L9F	2	1,206,124	2,412,248
701.000	DIRECTOR	L4F	51	1,008,139	51,415,089	L4F	51	1,094,839	55,836,789
702.000	AUXILIAR TEC.-ADM.	G31	15	780,000	11,700,000	G3A	15	835,380	12,530,700
703.000	AUXILIAR DE SERVICIO	G91	9	780,000	7,020,000	G91	9	835,380	7,518,420
704.000	PROFESOR CORO	L9B	1	582,700	582,700	L9B	1	632,812	632,812
705.000	BIBLIOTECARIO	L15	1	557,000	557,000	L15	1	604,902	604,902
706.000	PROFESOR GUIA	L28	12	768,900	9,226,800	L28	12	835,025	10,020,300
707.000	ORIENTADOR	L34	3	936,100	2,808,300	L34	3	1,016,605	3,049,815
708.000	AUXILIAR TEC.-ADM.	G31	2	780,000	1,560,000	G3A	2	835,380	1,670,760
709.000	DIRECTOR	L36	12	986,900	11,842,800	L36	12	1,071,773	12,861,276
710.000	JEFE DE ESTUDIOS	L18	7	643,500	4,504,500	L18	7	698,841	4,891,887
711.000	DIRECTOR GRAL. 3T	L95	2	2,306,600	4,613,200	L95	2	2,504,968	5,009,936
712.000	PROFESOR GUIA	L15	1	557,000	557,000	L15	1	604,902	604,902
713.000	AUXILIAR TEC.-ADM.	G31	48	780,000	37,440,000	G3A	48	835,380	40,098,240
714.000	PROFESOR AREA	L2C	10	625,800	6,258,000	L2C	10	679,619	6,796,180
715.000	JEFE DE DISCIPLINA	L15	18	557,000	10,026,000	L15	18	604,902	10,888,236
716.000	PROF.MEDIA JORNADA	L1F	9	1,000,000	9,000,000	L1F	9	1,086,000	9,774,000
717.000	BIBLIOTECARIO	L18	26	643,500	16,731,000	L18	26	698,841	18,169,866
718.000	PROF.TALLER INDUSTRIAL	L1F	5	1,000,000	5,000,000	L1F	5	1,086,000	5,430,000
719.000	DIRECTOR	L4D	22	769,500	16,929,000	L4D	22	835,677	18,384,894
720.000	BIBLIOTECARIO	L28	4	768,900	3,075,600	L28	4	835,025	3,340,100
721.000	JEFE BIBLIOTECARIO	L34	1	936,100	936,100	L34	1	1,016,605	1,016,605
722.000	DIRECTOR	L3G	1	1,147,878	1,147,878	L3G	1	1,246,596	1,246,596
723.000	EVALUADOR	L34	7	936,100	6,552,700	L34	7	1,016,605	7,116,235
724.000	PROF.PRACTICA ESPEC.	L2C	3	625,800	1,877,400	L2C	3	679,619	2,038,857
725.000	PROF.MEDIA JORNADA	L34	3	936,100	2,808,300	L34	3	1,016,605	3,049,815
726.000	PROF.MEDIA JORNADA	L4F	1	1,008,139	1,008,139	L4F	1	1,094,839	1,094,839
727.000	JEFE DE LABORATORIO	L1E	2	863,900	1,727,800	L1E	2	938,195	1,876,390
728.000	PROF.PRACTICA ESPEC.	L5E	2	966,400	1,932,800	L5E	2	1,049,510	2,099,020
729.000	JEFE DE ESTUDIOS	L28	5	768,900	3,844,500	L28	5	835,025	4,175,125
731.000	PROF.EDUCACIÓN FISICA	L8C	1	723,000	723,000	L8C	1	785,178	785,178
732.000	COORD.TEC.PEDAG.	L28	1	768,900	768,900	L28	1	835,025	835,025
733.000	AUXILIAR TEC.-ADM.	G31	15	780,000	11,700,000	G3A	15	835,380	12,530,700
734.000	COORD.TEC.PEDAG.	L34	1	936,100	936,100	L34	1	1,016,605	1,016,605
736.000	AUXILIAR DE SERVICIO	G91	2	780,000	1,560,000	G91	2	835,380	1,670,760
737.000	AUXILIAR DE SERVICIO	G91	1	780,000	780,000	G91	1	835,380	835,380
738.000	AUXILIAR TEC.-ADM.	G31	4	780,000	3,120,000	G3A	4	835,380	3,341,520
740.000	AUXILIAR TEC.-ADM.	G31	1	780,000	780,000	G3A	1	835,380	835,380
741.000	AUXILIAR TEC.-ADM.	G32	1	803,200	803,200	G3B	1	860,227	860,227
742.000	PROFESOR GABINETE	L2C	1	625,800	625,800	L2C	1	679,619	679,619
744.000	PROF.PRACTICA ESPEC.	L1E	1	863,900	863,900	L1E	1	938,195	938,195
745.000	PROFESOR AREA	L9B	1	582,700	582,700	L9B	1	632,812	632,812
748.000	PROF.ASIG.ESPECIAL	L2D	2	758,400	1,516,800	L2D	2	823,622	1,647,244
749.000	PROF.ASIG.ESPECIAL	L1B	16	148,700	2,379,200	L1B	16	161,488	2,583,808
750.000	HORAS CATEDRA	Z31	154	7,700	1,185,800	Z30	154	10,000	1,540,000
751.000	DIRECTOR	L2D	1	758,400	758,400	L2D	1	823,622	823,622
752.000	DIRECTOR	L7F	1	1,059,510	1,059,510	L7F	1	1,150,628	1,150,628
753.000	INSTRUCTOR	L8C	10	723,000	7,230,000	L8C	10	785,178	7,851,780
754.000	AUXILIAR TEC.-ADM.	G31	1	780,000	780,000	G3A	1	835,380	835,380
755.000	AUXILIAR DE TALLER	L4B	2	490,700	981,400	L4B	2	532,900	1,065,800
756.000	COORD.TEC.PEDAG.	L36	1	986,900	986,900	L36	1	1,071,773	1,071,773
757.000	PROF.ASIG.ESPECIAL	L7A	1	322,200	322,200	L7A	1	349,909	349,909
<b>Total mensual</b>			<b>84,976</b>		<b>1,049,628,738</b>		<b>84,976</b>		<b>1,148,907,036</b>
<b>Total anual (2 Meses)</b>					<b>2,099,257,476</b>				<b>2,297,814,072</b>
<b>Diferencia Sueldos</b>									<b>198,556,596</b>
<b>Diferencia Aguinaldo</b>									<b>16,546,383</b>

Handwritten signatures and initials are present at the bottom of the page, including a large signature on the left and several initials in the center and right.

2476

Línea	Descripción	PRESUPUESTO 2004			REPROGRAMACIÓN				
		Categ. N° Cargo	Asignación Personal	Asignación mensual	Categ. N° Cargo	Asignación Personal	Asignación mensual		
Dpto: 10 Alto Paraná									
759.000	PROF.MEDIA JORNADA	L34	2	938,100	1,872,200	L34	2	1,016,605	2,033,210
760.000	HORAS CATEDRA	Z30	54,057	9,100	491,918,700	Z30	54,057	10,000	540,570,000
761.000	HORAS CATEDRA	Z30	54,057	9,100	491,918,700	Z30	54,057	10,000	540,570,000
762.000	AUXILIAR TEC.ADM.	G31	29	780,000	22,620,000	G3A	29	835,380	24,226,020
763.000	PROF.EDUC.ARTISTICA	L1E	2	863,900	1,727,800	L1E	2	938,195	1,876,390
764.000	DIRECTOR GRAL.3T	L7K	3	2,036,322	6,108,966	L7K	3	2,211,446	6,634,338
765.000	DIRECTOR	L4F	27	1,008,139	27,219,753	L4F	27	1,094,839	29,560,653
766.000	AUXILIAR TEC.ADM.	G31	21	780,000	16,380,000	G3A	21	835,380	17,542,980
767.000	DIRECTOR	L4D	48	769,500	36,936,000	L4D	48	835,677	40,112,496
768.000	DIRECTOR GRAL.2T	L9I	1	1,591,317	1,591,317	L9I	1	1,728,170	1,728,170
769.000	JEFE DE ESTUDIOS	L18	8	643,500	5,148,000	L18	8	698,841	5,590,728
770.000	INSTRUCTOR	L6G	2	1,219,784	2,439,568	L6G	2	1,324,665	2,649,370
771.000	AUXILIAR TEC.ADM.	G31	3	780,000	2,340,000	G3A	3	835,380	2,506,140
772.000	BIBLIOTECARIO	L25	1	684,900	684,900	L25	1	743,801	743,801
773.000	PROF.EDUC.P/EL HOGAR	L1F	1	1,000,000	1,000,000	L1F	1	1,086,000	1,086,000
774.000	PROF.MEDIA JORNADA	L1F	25	1,000,000	25,000,000	L1F	25	1,086,000	27,150,000
775.000	AUXILIAR DE SERVICIOS	G9I	4	780,000	3,120,000	G9I	4	835,380	3,341,520
776.000	SUPERVISOR II	L94	3	2,306,800	6,919,800	L94	3	2,504,968	7,514,904
777.000	DIRECTOR	L36	12	986,900	11,842,800	L36	12	1,071,773	12,861,276
778.000	JEFE TALLER INDUSTRIAL	L1F	1	1,000,000	1,000,000	L1F	1	1,086,000	1,086,000
779.000	AUXILIAR TEC.ADM.	G31	13	780,000	10,140,000	G3A	13	835,380	10,859,940
780.000	ASISTENTE SOCIAL	L28	1	768,900	768,900	L28	1	835,025	835,025
782.000	PROF.LABORATORIO	L1F	2	1,000,000	2,000,000	L1F	2	1,086,000	2,172,000
783.000	ASISTENTE SOCIAL	L34	3	936,100	2,808,300	L34	3	1,016,605	3,049,815
784.000	PROF.TALLER INDUSTRIAL	L1F	11	1,000,000	11,000,000	L1F	11	1,086,000	11,946,000
785.000	AUDIOVISUAL	L25	1	684,900	684,900	L25	1	743,801	743,801
786.000	AUXILIAR TEC.ADM.	G31	6	780,000	4,680,000	G3A	6	835,380	5,012,280
787.000	DIRECTOR	L7F	3	1,059,510	3,178,530	L7F	3	1,150,628	3,451,884
788.000	DIRECTOR GRAL.	L95	1	2,308,600	2,308,600	L95	1	2,504,968	2,504,968
789.000	PROF.MUSICA	L1E	2	863,900	1,727,800	L1E	2	938,195	1,876,390
790.000	PSICOLOGO	L34	2	936,100	1,872,200	L34	2	1,016,605	2,033,210
791.000	EVALUADOR	L34	3	936,100	2,808,300	L34	3	1,016,605	3,049,815
792.000	PROF.EDUC.FISICA	L1F	2	1,000,000	2,000,000	L1F	2	1,086,000	2,172,000
793.000	JEFE DE LABORATORIO	L1F	3	1,000,000	3,000,000	L1F	3	1,086,000	3,258,000
794.000	PROF.GABINETE	L2C	12	625,800	7,509,600	L2C	12	679,619	8,155,428
795.000	BIBLIOTECARIO	L18	6	643,500	3,861,000	L18	6	698,841	4,193,046
796.000	ORIENTADOR	L34	5	936,100	4,680,500	L34	5	1,016,605	5,083,025
797.000	PROF.PRAC.ESPEC.	L2C	1	625,800	625,800	L2C	1	679,619	679,619
798.000	PROF.GUIA	L28	3	768,900	2,306,700	L28	3	835,025	2,505,075
799.000	AUXILIAR TEC.ADM.	G31	19	780,000	14,820,000	G3A	19	835,380	15,872,220
800.000	PROF.LABORATORIO	L1E	2	863,900	1,727,800	L1E	2	938,195	1,876,390
801.000	BIBLIOTECARIO	L28	9	768,900	6,920,100	L28	9	835,025	7,515,225
802.000	PROF.DACTILOGRAFIA	L2C	1	625,800	625,800	L2C	1	679,619	679,619
803.000	COORD.TEC.PEDAG.	L34	1	936,100	936,100	L34	1	1,016,605	1,016,605
805.000	EVALUADOR	L28	1	768,900	768,900	L28	1	835,025	835,025
806.000	AUXILIAR DE SERVICIOS	G9I	1	780,000	780,000	G9I	1	835,380	835,380
807.000	JEFE TALLER EDUC.P/EL HOGAR	L1F	2	1,000,000	2,000,000	L1F	2	1,086,000	2,172,000
808.000	JEFE AREA EDUC.FISICA	L1E	1	863,900	863,900	L1E	1	938,195	938,195
809.000	AUXILIAR TEC.ADM.	G32	1	803,200	803,200	G3B	1	860,227	860,227
810.000	PROF.EDUC.FISICA	L1E	1	863,900	863,900	L1E	1	938,195	938,195
811.000	AUXILIAR TEC.ADM.	G31	4	780,000	3,120,000	G3A	4	835,380	3,341,520
812.000	AUXILIAR DE SERVICIOS	G9I	1	780,000	780,000	G9I	1	835,380	835,380
815.000	PROF.ASIG.ESPEC.	L1B	8	148,700	1,189,600	L1B	8	161,488	1,291,904
816.000	PROF.ASIG.ESPEC.	L7A	2	322,200	644,400	L7A	2	349,909	699,818
817.000	HORAS CATEDRA	Z30	203	9,100	1,847,300	Z30	203	10,000	2,030,000
818.000	HORAS CATEDRA	Z31	55	7,700	423,500	Z30	55	10,000	550,000
<b>Total mensual</b>				<b>108,699</b>	<b>1,264,862,134</b>			<b>108,699</b>	<b>1,385,253,020</b>
<b>Total anual (2 Meses)</b>					<b>2,529,724,268</b>				<b>2,770,506,040</b>
<b>Diferencia Sueldos</b>									<b>240,781,772</b>
<b>Diferencia Aguinaldo</b>									<b>20,065,148</b>

2476

Línea	Descripción	PRESUPUESTO 2004			REPROGRAMACIÓN		
		Categ. N° Cargo	Asignación Personal	Asignación mensual	Categ. N° Cargo	Asignación Personal	Asignación mensual
	Dpto: 11 Central		1	926,800			926,800
820.000	ASIST.TEC.ADM.	F24	2	2,306,800			4,613,200
821.000	DIRECTOR GENERAL	L95	2	9,100	680,225,000	Z30	74,750
822.000	HORAS CÁTEDRA	Z30	74,750	9,100	680,225,000	Z30	74,750
823.000	HORAS CÁTEDRA	Z30	74,751	9,100	880,234,100	Z30	74,751
824.000	HORAS CÁTEDRA	Z30	74,751	9,100	880,234,100	Z30	74,751
825.000	DIRECTOR	L4D	61	789,500	46,939,500	L4D	61
826.000	AUX.TÉCNICO - ADMINISTRATIVO	G31	74	780,000	57,720,000	G3A	74
827.000	PROF. PRACTICA ESPECIALIZADA	L2C	4	625,800	2,503,200	L2C	4
828.000	DIRECTOR	L4F	91	1,008,139	91,740,649	L4F	91
829.000	ORIENTADOR	L42	1	1,055,520	1,055,520	L42	1
830.000	PROF. GUIA	L25	2	684,900	1,369,800	L25	2
831.000	AUXILIAR TÉCNICO ADM.	G31	38	780,000	29,640,000	G3A	38
832.000	JEFE DE DISCIPLINA	L28	2	768,900	1,537,800	L28	2
833.000	JEFE DE DISCIPLINA	L15	7	557,000	3,899,000	L15	7
834.000	SUPERVISOR II	L94	7	2,306,600	16,146,200	L94	7
835.000	EVALUADOR	L34	17	936,100	15,913,700	L34	17
836.000	DIRECTOR GENERAL 2T	L1K	1	1,831,048	1,831,048	L1K	1
837.000	PROF. EDUC. FÍSICA	L1F	3	1,000,000	3,000,000	L1F	3
838.000	JEFE DE ESTUDIOS	L25	3	684,900	2,054,700	L25	3
839.000	COORDINADOR TEC. PEDAG.	L28	7	768,900	5,382,300	L28	7
840.000	PROF. MED. JORNADA	L1F	54	1,000,000	54,000,000	L1F	54
841.000	AUX.TÉCNICO - ADMINISTRATIVO	G31	59	780,000	46,020,000	G3A	59
842.000	AUX.TÉCNICO - ADMINISTRATIVO	G31	57	780,000	44,460,000	G3A	57
843.000	DIRECTOR	L36	48	986,900	47,371,200	L36	48
844.000	BIBLIOTECARIO	L18	27	643,500	17,374,500	L18	27
846.000	AUX.TÉCNICO - ADMINISTRATIVO	G31	4	780,000	3,120,000	G3A	4
847.000	JEFE DE ESTUDIOS	L18	43	643,500	27,670,500	L18	43
848.000	PROF. AREA	L1E	1	863,900	863,900	L1E	1
849.000	JEFE DE TALLER INDUSTRIAL	L1F	2	1,000,000	2,000,000	L1F	2
850.000	DIRECTOR GENERAL 3T	L7K	1	2,036,322	2,036,322	L7K	1
851.000	PROF. AREA	L2C	6	625,800	3,754,800	L2C	6
852.000	AUX.TÉCNICO - ADMINISTRATIVO	G32	2	803,200	1,606,400	G3B	2
853.000	BIBLIOTECARIO	L28	15	768,900	11,533,500	L28	15
854.000	ORIENTADOR	L34	14	936,100	13,105,400	L34	14
855.000	DIRECTOR GENERAL 3T	L95	3	2,306,600	6,919,800	L95	3
856.000	AUX. DE SERVICIOS	G91	3	780,000	2,340,000	G91	3
857.000	JEFE AREA COMERCIAL	L2C	2	625,800	1,251,600	L4C	2
858.000	JEFE DE ESTUDIOS	L34	1	936,100	936,100	L34	1
859.000	JEFE DE DISCIPLINA	L18	6	643,500	3,861,000	L18	6
860.000	PROF. GUIA	L28	22	768,900	16,915,800	L28	22
861.000	PROF. GABINETE	L2C	14	625,800	8,761,200	L2C	14
862.000	PSICOLOGO	L34	5	936,100	4,680,500	L34	5
863.000	PROF. TALLER INDUSTRIAL	L1F	21	1,000,000	21,000,000	L1F	21
864.000	PROF. ESCRITORIO MOD.	L2C	15	625,800	9,387,000	L2C	15
865.000	JEFE E. MÚSICAL	L1F	1	1,000,000	1,000,000	L1F	1
866.000	JEFE BIBLIOTECARIO	L34	1	936,100	936,100	L34	1
867.000	PROF. GUIA	L34	2	936,100	1,872,200	L34	2
868.000	PROF. EDUC. ARTISTICA	L1E	1	863,900	863,900	L1E	1
869.000	PROF. LABORATORIO	L1F	1	1,000,000	1,000,000	L1F	1
870.000	PROF. AREA MATEM.	L1E	1	863,900	863,900	L1E	1
871.000	COORDINADOR TEC. PEDAG.	L34	5	936,100	4,680,500	L34	5
872.000	ASIST. DPTO. TEC. T	L4D	1	769,500	769,500	L4D	1
873.000	AUX. TEC. ADMINISTRATIVO	G31	11	780,000	8,580,000	G3A	11
874.000	PROF. EDUC. ARTISTICA	L2C	1	625,800	625,800	L2C	1
875.000	TRABAJADOR SOCIAL	L34	1	936,100	936,100	L34	1
877.000	JEFE DE ESTUDIOS	L15	3	557,000	1,671,000	L15	3
878.000	JEFE DE LABORATORIO	L1F	3	1,000,000	3,000,000	L1F	3
880.000	PROF. AREA MATEM.	L5B	1	495,600	495,600	L5B	1
881.000	JEFE DE TALLER ED. P/ EL HOGAR	L1F	1	1,000,000	1,000,000	L1F	1
882.000	PROF. CORO	L2C	1	625,800	625,800	L2C	1
883.000	ASIST.TEC.ADM.	F24	2	926,800	1,853,600	F2B	2
884.000	PROF. PRACTICA ESPECIALIZADA	L1E	1	863,900	863,900	L1E	1
885.000	PROF. CORO	L9B	1	582,700	582,700	L9B	1
886.000	AUX. TEC. ADMINISTRATIVO	G33	1	833,000	833,000	G3C	1
887.000	JEFE DE LAB. FIS. Y QUIM.	L1F	1	1,000,000	1,000,000	L1F	1
888.000	AUDIOVISUAL	L25	2	684,900	1,369,800	L25	2
889.000	JEFE DE ESTUDIOS	L28	1	768,900	768,900	L28	1
890.000	ASISTENTE SOCIAL	L28	1	768,900	768,900	L28	1
891.000	ASISTENTE DE EVALUACIÓN	L28	1	768,900	768,900	L28	1
892.000	MÉDICO	L34	1	936,100	936,100	L34	1
894.000	JEFE DE GABINETE	L1F	1	1,000,000	1,000,000	L1F	1
895.000	COORDINADOR TEC. PEDAG.	L32	1	860,100	860,100	L32	1
896.000	AUXILIAR TÉCNICO ADM.	G31	2	780,000	1,560,000	G3A	2
897.000	AUXI. DE SERVICIOS	G91	3	780,000	2,340,000	G91	3
898.000	PROF. MED. JORNADA	L34	10	936,100	9,361,000	L34	10
899.000	BIBLIOTECARIO	L25	1	684,900	684,900	L25	1
900.000	AUXILIAR TÉCNICO ADM.	G31	1	780,000	780,000	G3A	1
901.000	AUXILIAR TÉCNICO ADM.	G31	2	780,000	1,560,000	G3A	2
902.000	ASISTENTE TEC. ADM.	F24	1	926,800	926,800	F2B	1
903.000	AUXILIAR TÉCNICO ADM.	G31	1	780,000	780,000	G3A	1
904.000	AUXILIAR TÉCNICO ADM.	G31	1	780,000	780,000	G3A	1
906.000	PROF. ASIG. ESPEC.	L1B	39	148,700	5,799,300	L1B	39
907.000	DIRECTOR	L38	1	1,000,000	1,000,000	L38	1
909.000	AUX. DE SERVICIOS	G91	2	780,000	1,560,000	G91	2
910.000	HORAS CÁTEDRA	Z31	471	7,700	3,826,700	Z30	471

Handwritten signatures and initials at the bottom of the page.

2476

Línea	Descripción	PRESUPUESTO 2004			REPROGRAMACIÓN				
		Categ. N° Cargo	Asignación Personal	Asignación mensual	Categ. N° Cargo	Asignación Personal	Asignación mensual		
911.000	ASISTENTE TEC. ADM.	F24	4	926,800	3,707,200	F2B	4	992,603	3,970,412
912.000	DIRECTOR	L2K	2	1,879,592	3,759,184	L2K	2	2,041,237	4,082,474
913.000	HORAS CÁTEDRA	Z39	2,050	14,800	30,340,000	Z39	2,050	16,073	32,949,650
914.000	HORAS CÁTEDRA	Z34	2,589	11,900	30,809,100	Z34	2,589	12,923	33,457,647
915.000	HORAS CÁTEDRA	Z30	1,765	9,100	16,061,500	Z30	1,765	10,000	17,650,000
916.000	HORAS CÁTEDRA	Z37	162	12,500	2,025,000	Z42	162	13,575	2,199,150
917.000	AUX. DE SERVICIOS	G91	1	780,000	780,000	G91	1	835,380	835,380
919.000	INSTRUCTOR	L6G	17	1,219,784	20,736,328	L6G	17	1,324,685	22,519,645
920.000	INSTRUCTOR	L50	1	1,250,520	1,250,520	L50	1	1,358,065	1,358,065
923.000	ASIST.TEC.ADM.	F23	4	880,300	3,521,200	F2A	4	942,801	3,771,204
924.000	PROF. ASIG. ESPEC.	L2C	4	625,800	2,503,200	L2C	4	679,619	2,718,476
925.000	HORAS CÁTEDRA	Z33	177	10,500	1,858,500	Z33	177	11,403	2,018,331
926.000	AUX. TEC. ADMINISTRATIVO	G32	7	803,200	5,622,400	G3B	7	860,227	6,021,589
927.000	DIRECTOR	L7H	1	1,359,941	1,359,941	L7H	1	1,476,896	1,476,896
929.000	AUX. DE SERVICIOS	G91	4	780,000	3,120,000	G91	4	835,380	3,341,520
930.000	ORIENTADOR	L61	1	1,514,520	1,514,520	L61	1	1,644,769	1,644,769
931.000	HORAS CÁTEDRA	Z23	215	9,300	1,999,500	Z30	215	10,000	2,150,000
932.000	COORDINADOR TEC. PEDAG. 2T	L66	1	1,683,720	1,683,720	L66	1	1,828,520	1,828,520
934.000	ASISTENTE TEC. ADM.	F24	6	926,800	5,560,800	F2B	6	992,603	5,955,818
935.000	BIBLIOTECARIO 2T	L50	2	1,250,520	2,501,040	L50	2	1,358,065	2,716,130
937.000	INSTRUCTOR JEFE	L6G	11	1,219,784	13,417,624	L6G	11	1,324,685	14,571,535
938.000	AUX. TEC. ADMINISTRATIVO	G33	5	833,000	4,165,000	G3C	5	892,143	4,460,715
941.000	ORIENTADOR EDUC.	L56	2	1,357,200	2,714,400	L56	2	1,473,919	2,947,838
942.000	INSTRUCTOR JEFE	L2H	2	1,290,645	2,581,290	L2H	2	1,401,640	2,803,280
943.000	DIRECTOR	L2D	1	758,400	758,400	L2D	1	823,622	823,622
945.000	AUX. TEC. ADMINISTRATIVO	G31	1	780,000	780,000	G3A	1	835,380	835,380
946.000	COORDINADOR TEC. PED.	L50	1	1,250,520	1,250,520	L50	1	1,358,065	1,358,065
947.000	EVALUADOR 2T	L50	1	1,250,520	1,250,520	L50	1	1,358,065	1,358,065
948.000	DIRECTOR	L45	1	1,121,640	1,121,640	L45	1	1,218,101	1,218,101
949.000	INSTRUCTOR	L4F	2	1,008,139	2,016,278	L4F	2	1,094,839	2,189,678
951.000	AUX. TEC. ADMINISTRATIVO	G31	4	780,000	3,120,000	G3A	4	835,380	3,341,520
952.000	EVALUADOR 2T	L61	1	1,514,520	1,514,520	L61	1	1,644,769	1,644,769
956.000	AUX. DE SERVICIOS	G91	2	780,000	1,560,000	G91	2	835,380	1,670,760
957.000	AUX. DE SERVICIOS	G91	1	780,000	780,000	G91	1	835,380	835,380
958.000	AUX. DE SERVICIOS	G91	2	780,000	1,560,000	G91	2	835,380	1,670,760
959.000	AUX. TEC. ADMINISTRATIVO	G31	2	780,000	1,560,000	G3A	2	835,380	1,670,760
960.000	INSTRUCTOR	L42	1	1,055,520	1,055,520	L42	1	1,146,295	1,146,295
961.000	PROF. MED. JORNADA	L36	2	986,900	1,973,800	L36	2	1,071,773	2,143,546
963.000	AUX. DE SERVICIOS	G91	2	780,000	1,560,000	G91	2	835,380	1,670,760
964.000	AUX. DE SERVICIOS	G91	1	780,000	780,000	G91	1	835,380	835,380
965.000	INSTRUCTOR	L30	1	809,500	809,500	L30	1	879,117	879,117
966.000	AUX. TEC. ADMINISTRATIVO	G32	1	803,200	803,200	G3B	1	860,227	860,227
967.000	AUX. DE SERVICIOS	G91	1	780,000	780,000	G91	1	835,380	835,380
<b>Tota 18</b>			<b>232,642</b>		<b>2,937,837,902*</b>		<b>232,642</b>		<b>3,214,068,344</b>
<b>Total anual (2 Meses)</b>					<b>5,875,675,804</b>				<b>6,428,136,688</b>
<b>Diferencia Sueldos</b>									<b>552,460,884</b>
<b>Diferencia Aguinaldo</b>									<b>46,038,407</b>
<b>Dpto: 12 Ñeembucú</b>									
969.000	DIRECTOR GRAL 2T.	L91	1	1,591,317	1,591,317	L91	1	1,728,170	1,728,170
970.000	HORAS CATEDRA	Z30	37,704	9,100	343,106,400	Z30	37,704	10,000	377,040,000
971.000	PROF. MED. JORNADA	L1F	6	1,000,000	6,000,000	L1F	6	1,086,000	6,516,000
972.000	BIBLIOTECARIO	L18	7	643,500	4,504,500	L18	7	698,841	4,891,887
973.000	DIRECTOR	L4F	18	1,008,139	18,146,502	L4F	18	1,094,839	19,707,102
974.000	SUPERVISOR II	L94	1	2,306,600	2,306,600	L94	1	2,504,968	2,504,968
975.000	AUX. TEC. ADMINISTRATIVO	G31	16	780,000	12,480,000	G3A	16	835,380	13,366,080
976.000	BIBLIOTECARIO	L28	3	768,900	2,306,700	L28	3	835,025	2,505,075
977.000	DIRECTOR GRAL 2T.	L1K	1	1,831,046	1,831,046	L1K	1	1,988,516	1,988,516
978.000	DIRECTOR	L4D	11	769,500	8,464,500	L4D	11	835,677	9,192,447
979.000	JEFE DE ESTUDIOS	L18	5	643,500	3,217,500	L18	5	698,841	3,494,205
980.000	DIRECTOR	L36	10	986,900	9,869,000	L36	10	1,071,773	10,717,730
981.000	AUX. TEC. ADMINISTRATIVO	G31	1	780,000	780,000	G3A	1	835,380	835,380
983.000	EVALUADOR	L34	1	936,100	936,100	L34	1	1,016,605	1,016,605
984.000	AUX. TEC. ADMINISTRATIVO	G32	1	803,200	803,200	G3B	1	860,227	860,227
985.000	ORIENTADOR	L34	5	936,100	4,680,500	L34	5	1,016,605	5,083,025
986.000	AUX. TEC. ADMINISTRATIVO	G31	9	780,000	7,020,000	G3A	9	835,380	7,518,420
987.000	AUX. TEC. ADMINISTRATIVO	G31	5	780,000	3,900,000	G3A	5	835,380	4,176,900
988.000	AUX. DE SERVICIOS	G91	1	780,000	780,000	G91	1	835,380	835,380
989.000	AUX. TEC. ADMINISTRATIVO	G31	1	780,000	780,000	G3A	1	835,380	835,380
990.000	AUX. TEC. ADMINISTRATIVO	G31	1	780,000	780,000	G3A	1	835,380	835,380
991.000	AUX. TEC. ADMINISTRATIVO	G31	1	780,000	780,000	G3A	1	835,380	835,380
992.000	INSTRUCTOR	L6G	1	1,219,784	1,219,784	L6G	1	1,324,685	1,324,685
994.000	INSTRUCTOR	L3G	11	1,147,878	12,626,658	L3G	11	1,246,596	13,712,556
995.000	HORAS CATEDRA	Z41	1,110	16,800	18,648,000	Z41	1,110	18,245	20,251,850
996.000	PROF. ASIG. ESPECIAL	L1F	1	1,000,000	1,000,000	L1F	1	1,086,000	1,086,000
998.000	HORAS CATEDRA	Z39	259	14,800	3,833,200	Z39	259	16,073	4,162,907
999.000	COOR. TEC. PEDAG.	L50	1	1,250,520	1,250,520	L50	1	1,358,065	1,358,065
1,000.000	BIBLIOTECARIO 2T	L40	1	1,000,000	1,000,000	L99	1	1,086,000	1,086,000
1,001.000	HORAS CATEDRA	Z31	215	7,700	1,855,500	Z30	215	10,000	2,150,000
1,002.000	INSTRUCTOR	L7H	1	1,359,941	1,359,941	L7H	1	1,476,896	1,476,896
1,003.000	HORAS CATEDRA	Z34	1,015	11,900	12,078,500	Z34	1,015	12,923	13,116,845
1,004.000	PROF. MED. JORNADA	L4F	4	1,008,139	4,032,556	L4F	4	1,094,839	4,379,356
1,005.000	INSTRUCTOR JEFE	L7H	4	1,359,941	5,439,764	L7H	4	1,476,896	5,907,584
1,006.000	DIRECTOR GRAL.	L4K	1	1,960,832	1,960,832	L4K	1	2,129,246	2,129,246
1,007.000	PROF. ASIG. ESPECIAL	L1B	10	148,700	1,487,000	L1B	10	161,488	1,614,880
1,009.000	HORAS CATEDRA	Z30	168	9,100	1,528,800	Z30	168	10,000	1,680,000

*(Handwritten signatures and initials)*




2476

Línea	Descripción	PRESUPUESTO 2004				REPROGRAMACIÓN			
		Categ. N° Cargo	Asignación Personal	Asignación mensual	Categ. N° Cargo	Asignación Personal	Asignación mensual		
1,010.000	AUX. DE SERVICIOS	G91	1	780,000	780,000	G91	1	835,380	835,380
1,011.000	DIRECTOR ACADEMICO	L4K	1	1,960,632	1,960,632	L4K	1	2,129,246	2,129,246
1,013.000	PROF. ASIG. ESPECIAL	L2C	1	625,800	625,800	L2C	1	679,619	679,619
1,014.000	ORIENTADOR	L47	2	1,186,800	2,373,600	L47	2	1,288,865	2,577,730
1,015.000	ORIENTADOR	L52	1	1,302,960	1,302,960	L52	1	1,415,015	1,415,015
1,016.000	AUX. TEC. ADMINISTRATIVO	G33	1	833,000	833,000	G3C	1	892,143	892,143
1,018.000	AUX. DE SERVICIOS	G91	1	780,000	780,000	G91	1	835,380	835,380
1,019.000	ASIST. TEC. ADMINIST.	F24	1	926,800	926,800	F2B	1	992,603	992,603
1,021.000	EVALUADOR 2T	L52	1	1,302,960	1,302,960	L52	1	1,415,015	1,415,015
1,022.000	COORD. TEC. PEDAG. 2T	L61	1	1,514,520	1,514,520	L61	1	1,644,769	1,644,769
1,024.000	AUX. TEC. ADMINISTRATIVO	G31	2	780,000	1,560,000	G3A	2	835,380	1,670,760
1,025.000	AUX. TEC. ADMINISTRATIVO	G31	1	780,000	780,000	G3A	1	835,380	835,380
1,026.000	ASIST. TEC. ADMINIST.	F24	1	926,800	926,800	F2B	1	992,603	992,603
<b>Total mensual</b>				<b>40,626</b>	<b>519,851,792</b>			<b>40,626</b>	<b>568,836,870</b>
<b>Total anual (2 Meses)</b>					<b>1,039,703,584</b>				<b>1,137,673,740</b>
<b>Diferencia Sueldos</b>									<b>97,970,156</b>
<b>Diferencia Aguinaldo</b>									<b>8,164,180</b>
<b>Dpto: 13 Amambay</b>									
1,028.000	HORAS CATEDRA	Z30	29,298	9,100	286,611,800	Z30	29,298	10,000	292,980,000
1,029.000	DIRECTOR	L4F	11	1,008,139	11,089,529	L4F	11	1,094,839	12,043,229
1,030.000	AUX. TEC. ADM.	G31	12	780,000	9,360,000	G3A	12	835,380	10,024,560
1,031.000	BIBLIOTECARIO	L18	3	643,500	1,930,500	L18	3	698,841	2,098,523
1,032.000	DIRECTOR	L4D	13	769,500	10,003,500	L4D	13	835,677	10,863,801
1,033.000	SUPERVISOR II	L94	1	2,308,600	2,308,600	L94	1	2,504,968	2,504,968
1,034.000	PROF. MED. JORNADA	L1F	1	1,000,000	1,000,000	L1F	1	1,086,000	1,086,000
1,035.000	AUX. TEC. ADM.	G31	1	780,000	780,000	G3A	1	835,380	835,380
1,036.000	AUX. TEC. ADM.	G31	8	780,000	6,240,000	G3A	8	835,380	6,683,040
1,037.000	JEFE DE ESTUDIOS	L18	1	643,500	643,500	L18	1	698,841	698,841
1,038.000	PROF. PRACTICA ESP.	L2C	2	625,800	1,251,600	L2C	2	679,619	1,359,238
1,040.000	HORAS CATEDRA	Z31	20	7,700	154,000	Z30	20	10,000	200,000
1,041.000	PROF. ASIG. ESP.	L1B	5	148,700	743,500	L1B	5	161,488	807,440
<b>Total mensual</b>				<b>29,376</b>	<b>312,114,529</b>			<b>29,376</b>	<b>342,183,020</b>
<b>Total anual (2 Meses)</b>					<b>624,229,058</b>				<b>684,368,040</b>
<b>Diferencia Sueldos</b>									<b>60,136,982</b>
<b>Diferencia Aguinaldo</b>									<b>5,011,415</b>
<b>Dpto: 14 Canindeyú</b>									
1,043.000	HORAS CATEDRA	Z37	160	12,500	2,000,000	Z42	160	13,575	2,172,000
1,044.000	HORAS CATEDRA	Z30	30,863	9,100	280,853,300	Z30	30,863	10,000	308,630,000
1,045.000	DIRECTOR	L4F	14	1,008,139	14,113,946	L4F	14	1,094,839	15,327,746
1,046.000	DIRECTOR	L4D	9	769,500	6,925,500	L4D	9	835,677	7,521,093
1,047.000	SUPERVISOR II	L94	2	2,308,600	4,613,200	L94	2	2,504,968	5,009,936
1,048.000	AUX. TEC. ADMINISTRATIVO	G31	17	780,000	13,260,000	G3A	17	835,380	14,201,460
1,049.000	DIRECTOR	L36	6	986,900	5,921,400	L36	6	1,071,773	6,430,638
1,050.000	AUX. TEC. ADMINISTRATIVO	G31	8	780,000	6,240,000	G3A	8	835,380	6,683,040
1,051.000	PROF. MED. JORNADA	L1F	2	1,000,000	2,000,000	L1F	2	1,086,000	2,172,000
1,052.000	AUX. TEC. ADMINISTRATIVO	G31	4	780,000	3,120,000	G3A	4	835,380	3,341,520
1,053.000	PROF. GUIA	L28	5	768,900	3,844,500	L28	5	835,025	4,175,125
<b>Total mensual</b>				<b>31,090</b>	<b>342,891,846</b>			<b>31,090</b>	<b>375,664,558</b>
<b>Total anual (2 Meses)</b>					<b>685,783,692</b>				<b>751,329,116</b>
<b>Diferencia Sueldos</b>									<b>65,545,424</b>
<b>Diferencia Aguinaldo</b>									<b>5,462,119</b>
<b>Dpto: 15 Pte. Hayes</b>									
1,055.000	BIBLIOTECARIO	L28	1	768,900	768,900	L28	1	835,025	835,025
1,056.000	PROF. MED. JORNADA	L1F	1	1,000,000	1,000,000	L1F	1	1,086,000	1,086,000
1,057.000	HORAS CATEDRA	Z30	34,721	9,100	315,961,100	Z30	34,721	10,000	347,210,000
1,058.000	DIRECTOR	L4F	15	1,008,139	15,122,085	L4F	15	1,094,839	16,422,585
1,059.000	JEFE DE ESTUDIOS	L18	1	643,500	643,500	L18	1	698,841	698,841
1,060.000	DIRECTOR	L4D	8	769,500	6,156,000	L4D	8	835,677	6,685,416
1,061.000	AUXILIAR TEC.-ADM.	G31	9	780,000	7,020,000	G3A	9	835,380	7,518,420
1,062.000	SUPERVISOR II	L94	3	2,308,600	6,919,800	L94	3	2,504,968	7,514,904
1,063.000	AUXILIAR TEC.-ADM.	G31	3	780,000	2,340,000	G3A	3	835,380	2,506,140
1,064.000	PROF. GUIA	L28	6	768,900	4,613,400	L28	6	835,025	5,010,150
1,065.000	AUXILIAR TEC.-ADM.	G31	16	780,000	12,480,000	G3A	16	835,380	13,366,080
1,066.000	AUXILIAR TEC.-ADM.	G31	1	780,000	780,000	G3A	1	835,380	835,380
1,067.000	DIRECTOR	L36	8	986,900	7,895,200	L36	8	1,071,773	8,574,184
1,068.000	COORDINADOR TEC. PEDAG.	L28	1	768,900	768,900	L28	1	835,025	835,025
1,069.000	PROF. TALLER IND.	L1F	4	1,000,000	4,000,000	L1F	4	1,086,000	4,344,000
1,070.000	BIBLIOTECARIO	L18	3	643,500	1,930,500	L18	3	698,841	2,098,523
1,072.000	PROF. ASIG. ESP.	L1B	3	148,700	446,100	L1B	3	161,488	484,464
1,073.000	HORAS CATEDRA	Z33	199	10,500	2,088,500	Z33	199	11,403	2,269,197
1,074.000	HORAS CATEDRA	Z30	130	9,100	1,183,000	Z30	130	10,000	1,300,000
1,075.000	HORAS CATEDRA	Z31	20	7,700	154,000	Z30	20	10,000	200,000
1,076.000	PROF. ASIG. ESP.	L2D	5	758,400	3,792,000	L2D	5	823,622	4,118,110
1,077.000	PROF. ASIG. ESP.	L4B	2	490,700	981,400	L4B	2	532,900	1,065,800
<b>Total mensual</b>				<b>35,160</b>	<b>397,045,385</b>			<b>35,160</b>	<b>434,976,244</b>
<b>Total anual (2 Meses)</b>					<b>794,090,770</b>				<b>869,952,488</b>
<b>Diferencia Sueldos</b>									<b>75,881,718</b>
<b>Diferencia Aguinaldo</b>									<b>6,321,810</b>

2476

Línea	Descripción	PRESUPUESTO 2004				REPROGRAMACIÓN			
		Categ. N° Cargo	Asignación Personal	Asignación mensual	Categ. N° Cargo	Asignación Personal	Asignación mensual		
<b>Dpto: 16 Alto Paraguay</b>									
1,079.000	DIRECTOR	L4F	5	1,008,139	5,040,895	L4F	5	1,094,839	5,474,195
1,080.000	HORAS CATEDRA	Z30	8,467	9,100	77,049,700	Z30	8,467	10,000	84,870,000
1,081.000	DIRECTOR	L4D	5	769,500	3,847,500	L4D	5	835,677	4,178,385
1,082.000	AUXILIAR TEC.-ADM.	G31	5	780,000	3,900,000	G3A	5	835,380	4,176,900
1,083.000	AUXILIAR TEC.-ADM.	G31	3	780,000	2,340,000	G3A	3	835,380	2,506,140
<b>Total mensual</b>			<b>8,485</b>		<b>92,177,895</b>		<b>8,485</b>		<b>101,005,620</b>
<b>Total anual (2 Meses)</b>					<b>184,355,790</b>				<b>202,011,240</b>
<b>Diferencia Sueldos</b>									<b>1,471,288</b>
<b>Diferencia Aguinaldo</b>									
<b>Dpto: 17 Boqueron</b>									
1,085.000	DIRECTOR	L4F	1	1,008,139	1,008,139	L4F	1	1,094,839	1,094,839
1,086.000	HORAS CATEDRAS	Z30	5,710	9,100	51,961,000	Z30	5,710	10,000	57,100,000
1,087.000	DIRECTOR	L4D	4	769,500	3,078,000	L4D	4	835,677	3,342,708
1,088.000	AUXILIAR TEC.-ADM.	G31	2	780,000	1,560,000	G3A	2	835,380	1,670,760
<b>Total mensual</b>			<b>5,717</b>		<b>57,607,139</b>		<b>5,717</b>		<b>63,208,307</b>
<b>Total anual (2 Meses)</b>					<b>115,214,278</b>				<b>126,416,614</b>
<b>Diferencia Sueldos</b>									<b>933,528</b>
<b>Diferencia Aguinaldo</b>									
<b>Dpto: 99 Alcance Nacional</b>									
1,090.000	HORAS CATEDRA	Z30	65,000	9,100	591,500,000	Z30	65,000	10,000	650,000,000
1,091.000	HORAS CATEDRA	Z30	26,300	9,100	239,330,000	Z30	26,300	10,000	263,000,000
1,092.000	HORAS CATEDRA	Z30	115,984	9,100	1,055,454,400	Z30	115,984	10,000	1,159,840,000
1,094.000	HORAS CATEDRA	Z30	56,354	9,100	512,821,400	Z30	56,354	10,000	563,540,000
1,095.000	HORAS CATEDRA	Z34	12,347	11,900	146,929,300	Z34	12,347	12,923	159,560,281
1,096.000	HORAS CATEDRA	Z30	3,200	9,100	29,120,000	Z30	3,200	10,000	32,000,000
1,098.000	HORAS CATEDRA	Z39	800	14,800	8,880,000	Z39	800	16,073	9,643,800
1,099.000	HORAS CATEDRA	Z30	30,000	9,100	273,000,000	Z30	30,000	10,000	300,000,000
1,100.000	HORAS CATEDRA	Z30	4,800	9,100	43,680,000	Z30	4,800	10,000	48,000,000
1,101.000	HORAS CATEDRA	Z34	4,240	11,900	50,456,000	Z34	4,240	12,923	54,793,520
1,102.000	HORAS CATEDRA	Z30	23,320	9,100	212,212,000	Z30	23,320	10,000	233,200,000
1,103.000	HORAS CATEDRA	Z30	62,223	9,100	566,229,300	Z30	62,223	10,000	622,230,000
1,104.000	HORAS CATEDRA	Z30	62,223	9,100	566,229,300	Z30	62,223	10,000	622,230,000
1,105.000	HORAS CATEDRA	Z34	11,500	11,900	136,850,000	Z34	11,500	12,923	148,814,500
1,106.000	HORAS CATEDRA	Z30	51,286	9,100	466,702,800	Z30	51,286	10,000	512,860,000
<b>Total mensual</b>			<b>529,377</b>		<b>4,899,394,300</b>		<b>529,377</b>		<b>5,379,512,101</b>
<b>Total anual (2 Meses)</b>					<b>9,798,788,600</b>				<b>10,759,024,202</b>
<b>Diferencia Sueldos</b>									<b>960,235,602</b>
<b>Diferencia Aguinaldo</b>									<b>80,019,634</b>
Programa : 012 Formación de Profesionales Docentes Objeto del gasto : 111 Sueldos Fte. de Fto. : 10 Recursos del Tesoro									
<b>Dpto: 0 Capital</b>									
2.000	AUXILIAR TEC. ADM	G32	2	803,200	1,606,400	G3B	2	860,227	1,720,454
3.000	HORAS CATEDRA	Z35	1,147	12,100	13,878,700	Z35	1,147	13,141	15,072,727
4.000	PROF. AREA SALUD	L4B	1	490,700	490,700	L4B	1	532,900	532,900
5.000	PROF. MEDIA JORNADA	L7H	24	1,359,941	32,638,584	L7H	24	1,476,896	35,445,504
6.000	DIRECTOR	L7K	1	2,036,322	2,036,322	L7K	1	2,211,446	2,211,446
7.000	HORAS CATEDRA	Z41	688	16,800	11,558,400	Z41	688	18,245	12,552,560
8.000	AUXILIAR TEC.ADM.	G31	6	780,000	4,880,000	G3A	6	835,380	5,012,280
10.000	ORIENTADOR EDUC. Y VOCAC.	L38	1	1,000,000	1,000,000	L38	1	1,088,000	1,088,000
11.000	PROF. TIEMPO COMPLETO	L4K	4	1,960,632	7,842,528	L4K	4	2,129,246	8,516,984
13.000	BIBLIOTECARIO	L26	1	727,800	727,800	L26	1	790,391	790,391
14.000	DACTILOGRAFO	L32	1	860,100	860,100	L32	1	934,069	934,069
15.000	SECRETARIO/A	L26	1	727,800	727,800	L26	1	790,391	790,391
16.000	AUXILIAR TEC. ADM	G31	1	780,000	780,000	G3A	1	835,380	835,380
17.000	AUXILIAR TEC. ADM	G37	1	1,000,000	1,000,000	G3D	1	1,071,000	1,071,000
19.000	JEFE	L65	1	1,663,440	1,663,440	L65	1	1,806,496	1,806,496
20.000	AUXILIAR TEC. ADM	G31	1	780,000	780,000	G3A	1	835,380	835,380
21.000	ASISTENTE TEC. ADM.	F24	1	926,800	926,800	F2B	1	992,603	992,603
22.000	EVALUADOR	L38	1	1,000,000	1,000,000	L38	1	1,088,000	1,088,000
24.000	COORDINADOR DE NIVEL	L30	1	809,500	809,500	L30	1	879,117	879,117
25.000	PROF. ASIG. ESPECIAL	L5E	1	966,400	966,400	L5E	1	1,049,510	1,049,510
26.000	AUXILIAR TEC. ADM	G31	1	780,000	780,000	G3A	1	835,380	835,380
27.000	AUXILIAR DE SERVICIOS	G91	1	780,000	780,000	G91	1	835,380	835,380
28.000	AUXILIAR DE SECRETARIA	L30	1	809,500	809,500	L30	1	879,117	879,117
31.000	AUXILIAR TEC. ADM	G31	1	780,000	780,000	G3A	1	835,380	835,380
32.000	AUXILIAR TEC. ADM	G31	1	780,000	780,000	G3A	1	835,380	835,380
33.000	AUXILIAR TEC. ADM	G31	3	780,000	2,340,000	G3A	3	835,380	2,506,140
34.000	AUXILIAR TEC. ADM	G31	5	780,000	3,900,000	G3A	5	835,380	4,176,900
35.000	AUXILIAR DE SERVICIOS	G91	1	780,000	780,000	G91	1	835,380	835,380
36.000	AUXILIAR DE SERVICIOS	G91	3	780,000	2,340,000	G91	3	835,380	2,506,140
37.000	AUXILIAR DE SERVICIOS	G91	2	780,000	1,560,000	G91	2	835,380	1,670,760
38.000	AUXILIAR DE SERVICIOS	G91	2	780,000	1,560,000	G91	2	835,380	1,670,760
39.000	HORAS CATEDRA	Z30	1,000	9,100	9,100,000	Z30	1,000	10,000	10,000,000
40.000	HORAS CATEDRA	Z33	560	10,500	5,880,000	Z33	560	11,403	6,385,880
<b>Total mensual</b>			<b>3,466</b>		<b>117,382,974</b>		<b>3,466</b>		<b>127,193,589</b>
<b>Total anual (2 Meses)</b>					<b>234,725,948</b>				<b>254,387,178</b>
<b>Diferencia Sueldos</b>									<b>19,661,230</b>
<b>Diferencia Aguinaldo</b>									<b>1,638,436</b>



2476

Línea	Descripción	PRESUPUESTO 2004				REPROGRAMACIÓN			
		Catog. N° Cargo	Asignación Personal	Asignación mensual	Catog. N° Cargo	Asignación Personal	Asignación mensual		
<b>Dpto: 1 Concepción</b>									
43.000	HORAS CÁTEDRA	Z35	300	12,100	Z35	300	13,141	3,942,300	
44.000	HORAS CÁTEDRA	L7K	1	2,036,322	L7K	1	2,211,446	2,211,446	
45.000	DIRECTOR	L4J	4	1,702,112	L4J	4	1,848,494	7,393,976	
46.000	PROF. TECNICO COMPLETO	L3G	2	1,147,878	L3G	2	1,248,598	2,493,192	
47.000	PROF. MEDIA JORNADA	L62	1	1,565,160	L62	1	1,699,764	1,699,764	
48.000	EVALUADOR	L62	1	1,565,160	L62	1	1,699,764	1,699,764	
49.000	ORIENTADOR EDUC. Y VOCAC.	G31	1	780,000	G3A	1	835,380	835,380	
50.000	AUXILIAR TEC. ADM.	G31	1	780,000	G3A	1	835,380	835,380	
52.000	AUXILIAR TEC. ADM.	G31	1	557,000	L15	1	604,902	604,902	
53.000	BIBLIOTECARIO	L15	1	557,000	L15	1	604,902	604,902	
55.000	AUXILIAR DE SERVICIOS	G91	1	780,000	G91	1	835,380	835,380	
<b>Total mensual</b>			<b>1,008</b>			<b>1,008</b>		<b>35,231,759</b>	
<b>Total anual (2 Meses)</b>				<b>32,473,846</b>				<b>70,463,516</b>	
<b>Diferencia Sueldos</b>								<b>499,652</b>	
<b>Diferencia Aguinaldo</b>									
<b>Dpto: 2 San Pedro</b>									
57.000	COORDINADOR PRAC. DIDACT.	L70	1	1,802,880	L70	1	1,957,928	1,957,928	
58.000	HORAS CÁTEDRA	Z41	3,444	16,800	Z41	3,444	18,245	62,835,780	
59.000	AUXILIAR DE SERVICIOS	G91	1	780,000	G91	1	835,380	835,380	
60.000	HORAS CÁTEDRA	Z35	822	12,100	Z35	822	13,141	10,801,902	
61.000	ORIENTADOR EDUC. VOCAC.	L50	1	1,250,520	L50	1	1,358,065	1,358,065	
62.000	PROF. TIEMPO COMPLETO	L4K	11	1,960,632	L4K	11	2,129,246	23,421,708	
64.000	COORDINADOR PRAC. EDUC.	L50	1	1,250,520	L50	1	1,358,065	1,358,065	
65.000	PROF. TIEMPO COMPLETO	L4J	1	1,702,112	L4J	1	1,848,494	1,848,494	
66.000	DIRECTOR	L7K	3	2,036,322	L7K	3	2,211,446	6,634,338	
68.000	ASISTENTE TEC. ADM.	F24	2	926,800	F2B	2	992,603	1,985,206	
69.000	AUXILIAR TEC.-ADM.	G31	1	780,000	G3A	1	835,380	835,380	
70.000	ASISTENTE TEC. ADM.	F23	1	880,300	F2A	1	942,801	942,801	
71.000	ORIENTADOR EDUC. VOCAC.	L47	1	1,186,800	L47	1	1,288,865	1,288,865	
72.000	AUXILIAR TEC.-ADM.	G31	2	780,000	G3A	2	835,380	1,670,760	
73.000	AUXILIAR TEC.-ADM.	G31	3	780,000	G3A	3	835,380	2,506,140	
74.000	AUXILIAR TEC.-ADM.	G31	1	780,000	G3A	1	835,380	835,380	
75.000	BIBLIOTECARIO	L12	1	441,100	L98	1	479,035	479,035	
76.000	AUXILIAR DE SERVICIOS	G91	1	780,000	G91	1	835,380	835,380	
77.000	DIRECTOR	L7K	2	2,036,322	L7K	2	2,211,446	4,422,892	
<b>Total mensual</b>			<b>4,300</b>			<b>4,300</b>		<b>126,853,497</b>	
<b>Total anual (2 Meses)</b>				<b>116,941,794</b>				<b>253,706,994</b>	
<b>Diferencia Sueldos</b>								<b>19,823,406</b>	
<b>Diferencia Aguinaldo</b>								<b>1,651,951</b>	
<b>Dpto: 3 Cordillera</b>									
78.000	BIBLIOTECARIO	L12	1	441,100	L98	1	479,035	479,035	
79.000	ORIENTADOR EDUC. VOCAC.	L70	1	1,802,880	L70	1	1,957,928	1,957,928	
80.000	HORAS CÁTEDRA	Z39	329	14,800	Z39	329	16,073	5,288,017	
81.000	COORDINADOR PRAC. DIDACT.	L70	1	1,802,880	L70	1	1,957,928	1,957,928	
82.000	HORAS CÁTEDRA	Z35	938	12,100	Z35	938	13,141	12,326,258	
83.000	AUXILIAR TEC.-ADM.	G31	1	780,000	G3A	1	835,380	835,380	
84.000	HORAS CÁTEDRA	Z41	1,813	16,800	Z41	1,813	18,245	33,078,165	
85.000	COORDINADOR	L47	1	1,186,800	L47	1	1,288,865	1,288,865	
86.000	AUXILIAR TEC.-ADM.	G32	1	803,200	G3B	1	860,227	860,227	
87.000	PROF. TIEMPO COMPLETO	L4K	12	1,960,632	L4K	12	2,129,246	25,550,952	
88.000	PROF. MEDIA JORNADA	L7H	2	1,359,941	L7H	2	1,476,896	2,953,792	
89.000	BIBLIOTECARIO	L40	1	1,000,000	L99	1	1,086,000	1,086,000	
90.000	DIRECTOR	L7K	2	2,036,322	L7K	2	2,211,446	4,422,892	
91.000	ASISTENTE TEC. ADM.	F24	1	926,800	F2B	1	992,603	992,603	
93.000	AUXILIAR TEC.-ADM.	G32	1	803,200	G3B	1	860,227	860,227	
94.000	AUXILIAR DE SERVICIOS	G91	1	780,000	G91	1	835,380	835,380	
95.000	AUXILIAR TEC.-ADM.	G31	1	780,000	G3A	1	835,380	835,380	
97.000	ORIENTADOR EDUC. VOCAC.	L18	1	643,500	L18	1	698,841	698,841	
98.000	BIBLIOTECARIO	L14	1	518,600	L14	1	563,200	563,200	
99.000	AUXILIAR DE SERVICIOS	G91	3	780,000	G91	3	835,380	2,506,140	
100.000	DIRECTOR	L7K	1	2,036,322	L7K	1	2,211,446	2,211,446	
<b>Total mensual</b>			<b>3,113</b>			<b>3,113</b>		<b>101,588,878</b>	
<b>Total anual (2 Meses)</b>				<b>93,842,782</b>				<b>203,177,392</b>	
<b>Diferencia Sueldos</b>								<b>18,891,788</b>	
<b>Diferencia Aguinaldo</b>								<b>1,324,314</b>	
<b>Dpto: 4 Osorno</b>									
101.000	HORAS CÁTEDRA	Z41	270	16,800	Z41	270	18,245	4,926,150	
104.000	DIRECTOR	L7K	3	2,036,322	L7K	3	2,211,446	6,634,338	
<b>Total mensual</b>			<b>273</b>			<b>273</b>		<b>11,560,488</b>	
<b>Total anual (2 Meses)</b>				<b>10,644,968</b>				<b>23,120,976</b>	
<b>Diferencia Sueldos</b>								<b>1,831,044</b>	
<b>Diferencia Aguinaldo</b>								<b>162,587</b>	
<b>Dpto: 5 Caaguazú</b>									
105.000	DIRECTOR	L7K	2	2,036,322	L7K	2	2,211,446	4,422,892	
106.000	HORAS CÁTEDRA	Z41	1,412	16,800	Z41	1,412	18,245	25,761,940	
107.000	HORAS CÁTEDRA	Z35	920	12,100	Z35	920	13,141	12,089,720	
109.000	PROF. TIEMPO COMPLETO	L4K	21	1,960,632	L4K	21	2,129,246	44,714,166	
111.000	ASIST. TEC.-ADM.	F24	3	926,800	F2B	3	992,603	2,977,809	
112.000	BIBLIOTECARIO	L40	1	1,000,000	L99	1	1,086,000	1,086,000	
113.000	AUXILIAR TEC.-ADM.	G31	1	780,000	G3A	1	835,380	835,380	
114.000	PROF. MEDIA JORNADA	L7H	3	1,359,941	L7H	3	1,476,896	4,430,688	
115.000	BIBLIOTECARIO	L50	1	1,250,520	L50	1	1,358,065	1,358,065	
116.000	AUXILIAR DE SERVICIOS	G91	1	780,000	G91	1	835,380	835,380	
117.000	AUXILIAR TEC.-ADM.	G31	3	780,000	G3A	3	835,380	2,506,140	
118.000	AUXILIAR TEC.-ADM.	G32	1	803,200	G3B	1	860,227	860,227	
118.000	AUXILIAR TEC.-ADM.	G32	1	803,200	G3B	1	860,227	860,227	
120.000	ASIST. TEC.-ADM.	F24	1	926,800	F2B	1	992,603	992,603	
121.000	AUXILIAR TEC.-ADM.	G31	2	780,000	G3A	2	835,380	1,670,760	
122.000	AUXILIAR DE SERVICIOS	G91	2	780,000	G91	2	835,380	1,670,760	
123.000	DIRECTOR	L7K	1	2,036,322	L7K	1	2,211,446	2,211,446	
<b>Total mensual</b>			<b>2,375</b>			<b>2,375</b>		<b>108,423,976</b>	
<b>Total anual (2 Meses)</b>				<b>99,996,581</b>				<b>216,847,852</b>	
<b>Diferencia Sueldos</b>								<b>16,854,790</b>	
<b>Diferencia Aguinaldo</b>								<b>1,402,566</b>	

Handwritten signatures and initials at the bottom of the page.

2476

Línea	Descripción	PRESUPUESTO 2004			REPROGRAMACIÓN				
		Categ. N° Cargo	Asignación Personal	Asignación mensual	Categ. N° Cargo	Asignación Personal	Asignación mensual		
<b>Dpto: 6 Casapá</b>									
125.000	AUXILIAR TEC.-ADM	G31	1	780,000	780,000	G3A	1	835,380	835,380
126.000	PROF. TIEMPO COMPLETO	L4K	5	1,960,632	9,803,180	L4K	5	2,129,246	10,646,230
127.000	HORAS CÁTEDRA	Z35	83	12,100	1,004,300	Z35	83	13,141	1,090,703
129.000	DIRECTOR	L7K	1	2,036,322	2,036,322	L7K	1	2,211,446	2,211,446
129.000	HORAS CÁTEDRA	Z39	157	14,800	2,323,600	Z39	157	16,073	2,523,461
130.000	AUXILIAR TEC.-ADM	G31	1	780,000	780,000	G3A	1	835,380	835,380
131.000	AUXILIAR DE SERVICIOS	G91	2	780,000	1,560,000	G91	2	835,380	1,670,760
132.000	ASISTENTE TEC.-ADM.	F24	1	926,800	926,800	F2B	1	992,603	992,603
133.000	AUXILIAR TEC.-ADM	G31	1	780,000	780,000	G3A	1	835,380	835,380
134.000	COORDINADOR PRAC. DIDAC.	L70	1	1,802,880	1,802,880	L70	1	1,957,928	1,957,928
135.000	HORAS CÁTEDRA	Z41	2,366	16,800	39,748,800	Z41	2,366	18,245	43,167,670
136.000	DIRECTOR	L7K	2	2,036,322	4,072,644	L7K	2	2,211,446	4,422,892
<b>Total mensual</b>				<b>2,621</b>	<b>65,618,506</b>		<b>2,621</b>		<b>71,189,833</b>
<b>Total anual (2 Meses)</b>					<b>131,237,012</b>				<b>142,379,666</b>
<b>Diferencia Sueldos</b>									<b>11,142,854</b>
<b>Diferencia Aguinaldo</b>									<b>928,855</b>
<b>Dpto: 7 Napún</b>									
137.000	AUXILIAR TEC. ADM.	G31	1	780,000	780,000	G3A	1	835,380	835,380
138.000	PROF. TIEMPO COMPLETO	L4K	9	1,960,632	17,645,688	L4K	9	2,129,246	19,163,214
139.000	AUXILIAR DE SERVICIOS	G91	2	780,000	1,560,000	G91	2	835,380	1,670,760
140.000	HORAS CÁTEDRA	Z41	944	16,800	15,859,200	Z41	944	18,245	17,223,280
143.000	AUXILIAR TEC. ADM.	G31	1	780,000	780,000	G3A	1	835,380	835,380
145.000	HORAS CÁTEDRA	Z35	125	12,100	1,512,500	Z35	125	13,141	1,642,625
146.000	PROF. MEDIA JORNADA	L7H	4	1,359,941	5,439,764	L7H	4	1,478,896	5,907,584
147.000	DIRECTOR	L7K	1	2,036,322	2,036,322	L7K	1	2,211,446	2,211,446
148.000	AUXILIAR TEC. ADM.	G31	1	780,000	780,000	G3A	1	835,380	835,380
149.000	ASISTENTE TEC. ADM.	F24	1	926,800	926,800	F2B	1	992,603	992,603
150.000	BIBLIOTECARIO	L50	1	1,250,520	1,250,520	L50	1	1,358,065	1,358,065
152.000	AUXILIAR TEC. ADM.	G31	1	780,000	780,000	G3A	1	835,380	835,380
153.000	HORAS CÁTEDRA	Z39	20	14,800	296,000	Z39	20	16,073	321,460
154.000	DIRECTOR	L7K	3	2,036,322	6,108,966	L7K	3	2,211,446	6,634,338
<b>Total mensual</b>				<b>1,114</b>	<b>55,785,760</b>		<b>1,114</b>		<b>60,466,895</b>
<b>Total anual (2 Meses)</b>					<b>111,511,620</b>				<b>120,933,790</b>
<b>Diferencia Sueldos</b>									<b>9,422,270</b>
<b>Diferencia Aguinaldo</b>									<b>785,189</b>

*CSG*

*[Signature]*

*97*

*[Signature]*





2476

Línea	Descripción	PRESUPUESTO 2004			REPROGRAMACIÓN		
		Categ. N° Cargo	Asignación Personal	Asignación mensual	Categ. N° Cargo	Asignación Personal	Asignación mensual
<b>Dpto: 8 Misiones</b>							
158.000	HORAS CÁTEDRA	Z41	1,874	18,800	Z41	1,874	18,245
157.000	PROF. MEDIA JORNADA	L7H	8	1,359,941	L7H	8	1,478,898
159.000	ASISTENTE TEC. ADM.	F24	1	928,800	F2B	1	992,803
160.000	AUXILIAR TEC. ADM.	G31	1	780,000	G3A	1	835,380
181.000	HORAS CÁTEDRA	Z35	613	12,100	Z35	613	13,141
182.000	HORAS CÁTEDRA	Z39	1,619	14,800	Z39	1,619	16,073
183.000	DIRECTOR	L7K	3	2,036,322	L7K	3	2,211,446
184.000	COORD. PRAC. Y JC.	L58	5	1,483,280	L58	5	1,589,122
185.000	COORD. TECNICO	L38	1	1,000,000	L38	1	1,088,000
186.000	COORDINADOR	L38	1	1,000,000	L38	1	1,088,000
187.000	PROF. TIEMPO COMPLETO	L4K	5	1,960,832	L4K	5	2,129,246
189.000	AUXILIAR TEC. ADM.	G32	2	803,200	G3B	2	860,227
170.000	EVALUADOR	L53	1	1,313,780	L53	1	1,426,743
171.000	ORIENTADOR EDUC. Y VOC.	L32	1	860,100	L32	1	934,069
172.000	DOCENTE TECNICO II	L45	1	1,121,840	L45	1	1,218,101
173.000	ORIENTADOR EDUC. Y VOC.	L50	1	1,250,520	L50	1	1,358,068
174.000	ASISTENTE TEC. ADM.	F24	1	928,800	F2B	1	992,803
175.000	AUXILIAR TEC. ADM.	G31	1	780,000	G3A	1	835,380
176.000	PROFESOR AREA	L5E	1	968,400	L5E	1	1,049,510
177.000	JEFE DE TALLER INDUSTRIAL	L4D	1	789,500	L4D	1	835,877
178.000	AUXILIAR TEC. ADM.	G31	1	780,000	G3A	1	835,380
180.000	AUXILIAR TEC. ADM.	G31	1	780,000	G3A	1	835,380
<b>Total mensual</b>			<b>3,943</b>			<b>3,943</b>	<b>117,702,441</b>
<b>Total anual (2 Meses)</b>				<b>108,471,674</b>			<b>238,404,882</b>
<b>Diferencia Sueldos</b>							<b>18,481,834</b>
<b>Diferencia Aguinaldo</b>							<b>1,838,461</b>
<b>Dpto: 9 Paraguari</b>							
182.000	HORAS CÁTEDRA	Z41	2,886	16,800	Z41	2,886	18,245
183.000	AUXILIAR TEC. ADM.	G37	1	1,000,000	G3D	1	1,071,000
184.000	PROF. MEDIA JORNADA	L7H	4	1,359,941	L7H	4	1,478,898
186.000	AUXILIAR DE SERVICIOS	G91	3	780,000	G91	3	835,380
187.000	AUXILIAR TEC. ADM.	G32	1	803,200	G3B	1	860,227
188.000	AUXILIAR TEC. ADM.	G31	1	780,000	G3A	1	835,380
189.000	HORAS CÁTEDRA	Z35	558	12,100	Z35	558	13,141
190.000	HORAS CÁTEDRA	Z39	270	14,800	Z39	270	16,073
192.000	PROF. TIEMPO COMPLETO	L4K	14	1,960,832	L4K	14	2,129,246
193.000	DIRECTOR	L7K	1	2,036,322	L7K	1	2,211,446
195.000	DOCENTE TECNICO III	L30	2	809,500	L30	2	879,117
196.000	AUXILIAR TEC. ADM.	G31	1	780,000	G3A	1	835,380
197.000	ORIENTADOR EDUC. Y VOC.	L13	1	485,400	L13	1	527,144
198.000	BIBLIOTECARIO	L40	1	1,000,000	L89	1	1,088,000
199.000	AUXILIAR DE BIBLIOTECA	L34	1	936,100	L34	1	1,018,605
200.000	AUXILIAR TEC. ADM.	G31	3	780,000	G3A	3	835,380
201.000	AUXILIAR TEC. ADM.	G31	1	780,000	G3A	1	835,380
202.000	AUXILIAR TEC. ADM.	G31	1	780,000	G3A	1	835,380
203.000	DIRECTOR	L7K	1	2,036,322	L7K	1	2,211,446
<b>Total mensual</b>			<b>3,751</b>			<b>3,751</b>	<b>119,140,388</b>
<b>Total anual (2 Meses)</b>				<b>109,837,856</b>			<b>238,280,776</b>
<b>Diferencia Sueldos</b>							<b>18,805,894</b>
<b>Diferencia Aguinaldo</b>							<b>1,950,472</b>
<b>Dpto: 10 Alto Paraná</b>							
204.000	HORAS CÁTEDRA	Z41	270	16,800	Z41	270	18,245
<b>Total mensual</b>			<b>270</b>			<b>270</b>	<b>4,926,150</b>
<b>Total anual (2 Meses)</b>				<b>4,536,000</b>			<b>9,852,300</b>
<b>Diferencia Sueldos</b>				<b>9,072,000</b>			<b>780,300</b>
<b>Diferencia Aguinaldo</b>							<b>68,025</b>
<b>Dpto: 11 Central</b>							
207.000	HORAS CÁTEDRA	Z41	270	16,800	Z41	270	18,245
209.000	DIRECTOR	L7K	1	2,036,322	L7K	1	2,211,446
<b>Total mensual</b>			<b>271</b>			<b>271</b>	<b>7,137,896</b>
<b>Total anual (2 Meses)</b>				<b>6,872,322</b>			<b>14,275,182</b>
<b>Diferencia Sueldos</b>				<b>13,144,644</b>			<b>1,139,848</b>
<b>Diferencia Aguinaldo</b>							<b>94,212</b>
<b>Dpto: 12 Itapúa</b>							
210.000	HORAS CÁTEDRA	Z41	510	16,800	Z41	510	18,245
213.000	DIRECTOR	L7K	1	2,036,322	L7K	1	2,211,446
<b>Total mensual</b>			<b>511</b>			<b>511</b>	<b>11,516,396</b>
<b>Total anual (2 Meses)</b>				<b>10,604,322</b>			<b>23,032,792</b>
<b>Diferencia Sueldos</b>				<b>21,208,644</b>			<b>1,824,148</b>
<b>Diferencia Aguinaldo</b>							<b>182,012</b>
<b>Dpto: 13 Amambay</b>							
214.000	HORAS CÁTEDRAS	Z41	270	16,800	Z41	270	18,245
<b>Total mensual</b>			<b>270</b>			<b>270</b>	<b>4,926,150</b>
<b>Total anual (2 Meses)</b>				<b>4,536,000</b>			<b>9,852,300</b>
<b>Diferencia Sueldos</b>				<b>9,072,000</b>			<b>780,300</b>
<b>Diferencia Aguinaldo</b>							<b>68,025</b>
<b>Dpto: 14 Canindeyú</b>							
218.000	HORAS CÁTEDRA	Z41	1,028	16,800	Z41	1,028	18,245
220.000	DIRECTOR	L7K	1	2,036,322	L7K	1	2,211,446
<b>Total mensual</b>			<b>1,029</b>			<b>1,029</b>	<b>20,967,306</b>
<b>Total anual (2 Meses)</b>				<b>18,306,722</b>			<b>41,834,612</b>
<b>Diferencia Sueldos</b>				<b>38,613,444</b>			<b>3,321,168</b>
<b>Diferencia Aguinaldo</b>							<b>278,764</b>

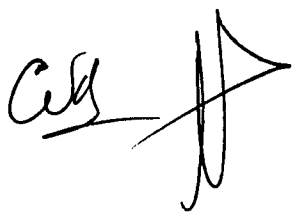

Handwritten signatures and initials at the bottom of the page.

2476

Línea	Descripción	PRESUPUESTO 2004			REPROGRAMACIÓN				
		Categ. N° Cargo	Asignación Personal	Asignación mensual	Categ. N° Cargo	Asignación Personal	Asignación mensual		
	Dpto: 18 Pta. Hayes	L38	1	1,000,000	1,000,000	L38	1	1,086,000	1,086,000
221.000	EVALUADOR	Z41	1,350	16,800	22,880,000	Z41	1,350	18,245	24,830,750
222.000	HORAS CÁTEDRAS	L38	1	1,000,000	1,000,000	L38	1	1,086,000	1,086,000
223.000	COORDINADOR AGROPECUARIO	L38	1	1,000,000	5,881,896	L4K	3	2,129,246	6,387,738
224.000	PROF. TIEMPO COMPLETO	L4K	3	1,960,632	2,036,322	L7K	1	2,211,446	2,211,446
225.000	DIRECTOR	L7K	1	2,036,322	2,036,322	L7K	1	1,071,000	1,071,000
227.000	AUXILIAR TEC. ADM.	G37	1	1,000,000	1,000,000	G3D	1	835,380	835,380
228.000	AUXILIAR TEC. ADM.	G31	1	780,000	780,000	G3A	1	835,380	835,380
	<b>Total mensual</b>		<b>1,358</b>		<b>34,378,218</b>		<b>1,358</b>		<b>37,308,314</b>
	<b>Total anual (2 Meses)</b>				<b>68,756,438</b>				<b>74,616,628</b>
	<b>Diferencia Sueldos</b>								<b>5,860,192</b>
	<b>Diferencia Aguinaldo</b>								<b>488,349</b>
	Dpto: 17 Boquerón	L7K	1	2,036,322	2,036,322	L7K	1	2,211,446	2,211,446
1.000	DIRECTOR								2,211,446
	<b>Total mensual</b>		<b>1</b>		<b>2,036,322</b>		<b>1</b>		<b>4,422,892</b>
	<b>Total anual (2 Meses)</b>				<b>4,072,644</b>				<b>390,248</b>
	<b>Diferencia Sueldos</b>								<b>29,187</b>
	<b>Diferencia Aguinaldo</b>								

Línea	Descripción	PRESUPUESTO 2004				REPROGRAMACIÓN		
		Categ. N° Cargo	Asignación Personal	Asignación mensual	Categ. N° Cargo	Asignación Personal	Asignación mensual	
Dpto: 99 Alcance Nacional								
231.000	HORAS CÁTEDRA	Z39	4,000	14,800	59,200,000	Z39	4,000	16,073
232.000	PROF. MEDIA JORNADA	L50	20	1,250,520	25,010,400	L50	20	1,358,085
233.000	HORAS CÁTEDRA	Z41	900	18,800	15,120,000	Z41	900	18,245
<b>Total mensual</b>			<b>4,920</b>		<b>99,330,400</b>		<b>4,920</b>	<b>107,873,800</b>
<b>Total anual (2 Meses)</b>					<b>198,660,800</b>			<b>215,747,600</b>
<b>Diferencia Sueldos</b>								<b>17,086,800</b>
<b>Diferencia Aguinaldo</b>								<b>1,423,900</b>
Programa : 013 Formac. De Profesionales en la Educ., Inv., Exp., Pedag. y Ext. Comun.								
Objeto del gasto : 111 Sueldos								
Fie. de Fie. : 10 Recursos del Tesoro								
Dpto: 99 Alcance Nacional								
1.000	COORDINADOR PEDAGÓGICO	L68	1	1,728,360	1,728,360	L68	1	1,876,999
2.000	PROF. MEDIA JORNADA	L7H	95	1,359,941	129,194,395	L7H	95	1,478,896
3.000	HORAS CÁTEDRAS	Z39	10,565	14,800	156,362,000	Z39	10,565	16,073
4.000	PROF. JEFE DE AREA	L11	22	1,428,714	31,431,708	L11	22	1,551,583
5.000	AUXILIAR DE SERVICIOS	G91	8	780,000	6,240,000	G91	8	835,380
10.000	COORDINADOR	L52	1	1,302,960	1,302,960	L52	1	1,416,015
11.000	AUXILIAR TEC. ADM.	G31	2	780,000	1,560,000	G3A	2	835,380
12.000	VICE DIRECTOR	L7K	1	2,036,322	2,036,322	L7K	1	2,211,446
13.000	COORDINADOR DE NIVEL	L67	2	1,713,480	3,426,960	L67	2	1,860,839
14.000	ASISTENTE TEC. ADM.	F24	3	926,800	2,780,400	F2B	3	992,603
15.000	JEFE DE DTO. COMUN. PEDAG.	L53	2	1,313,760	2,627,520	L53	2	1,426,743
16.000	BIBLIOTECARIO	L26	4	727,800	2,911,200	L26	4	790,391
20.000	ASISTENTE TEC. ADM.	F23	1	880,300	880,300	F2A	1	942,801
21.000	TECNICO	L47	1	1,166,800	1,166,800	L47	1	1,268,865
23.000	AUXILIAR TEC. ADM.	G31	2	780,000	1,560,000	G3A	2	835,380
24.000	AUXILIAR TEC. ADM.	G31	1	780,000	780,000	G3A	1	835,380
25.000	ASISTENTE TEC. ADM.	F24	3	926,800	2,780,400	F2B	3	992,603
26.000	BIBLIOTECARIO	L53	2	1,313,760	2,627,520	L53	2	1,426,743
27.000	BIBLIOTECARIO	L49	2	1,247,840	2,495,280	L49	2	1,354,937
28.000	AUXILIAR TEC. ADM.	G32	7	803,200	5,822,400	G3B	7	860,227
29.000	ENCARGADO GUARD. INFANTIL	L38	2	1,000,000	2,000,000	L38	2	1,096,000
30.000	ASISTENTE TEC. ADM.	F23	1	880,300	880,300	F2A	1	942,801
31.000	AUXILIAR DE SERVICIOS	G91	5	780,000	3,900,000	G91	5	835,380
32.000	AUXILIAR TEC. ADM.	G33	1	833,000	833,000	G3C	1	892,143
33.000	ASISTENTE TEC. ADM.	F24	1	926,800	926,800	F2B	1	992,603
34.000	AUXILIAR DE SERVICIOS	G91	1	780,000	780,000	G91	1	835,380
35.000	AUXILIAR DE SERVICIOS	G91	1	780,000	780,000	G91	1	835,380
36.000	AUXILIAR DE SERVICIOS	G91	2	780,000	1,560,000	G91	2	835,380
37.000	AUXILIAR TEC. ADM.	G33	1	833,000	833,000	G3C	1	892,143
38.000	AUXILIAR DE SERVICIOS	G91	1	780,000	780,000	G91	1	835,380
39.000	AUXILIAR TEC. ADM.	G31	2	780,000	1,560,000	G3A	2	835,380
<b>Total mensual</b>			<b>10,743</b>		<b>374,367,625</b>		<b>10,743</b>	<b>406,039,802</b>
<b>Total anual (2 Meses)</b>					<b>748,735,250</b>			<b>812,079,604</b>
<b>Diferencia Sueldos</b>								<b>63,344,354</b>
<b>Diferencia Aguinaldo</b>								<b>5,278,696</b>

2476

Línea	Descripción	PRESUPUESTO 2004				REPROGRAMACIÓN			
		Categ. N° Cargo	Asignación Personal	Asignación mensual	Categ. N° Cargo	Asignación Personal	Asignación mensual		
Programa	: 014 Form. Bas. Form. a la pobl. Jov y ed.; y a los para. Con nec. Educ.								
Objeto del gasto	: 111 Sueldos								
Pla. de Fio.	: 10 Recursos del Tesoro								
Dpto: 0 Capital									
1.000	INSTRUCTOR	L1B	112	148,700	16,654,400	L1B	112	161,488	18,086,656
2.000	PEDAGOGO	L34	1	936,100	936,100	L34	1	1,016,605	1,016,605
3.000	EDUCADOR DE ADULTOS	L2D	115	758,400	87,216,000	L2D	115	823,822	94,716,830
4.000	HORAS CÁTEDRA	Z30	958	9,100	8,717,800	Z30	958	10,000	9,580,000
5.000	EDUCADOR DE ADULTOS	L8B	126	347,000	43,722,000	L8B	126	378,842	47,482,092
6.000	EDUCADOR DE ADULTOS	L2G	2	758,400	1,516,800	L2G	2	823,822	1,647,244
7.000	DIRECTOR	L83	28	758,400	21,235,200	L83	28	823,822	23,061,416
8.000	INSTRUCTOR	L8A	5	347,000	1,735,000	L8A	5	378,842	1,884,210
9.000	INSTRUCTOR	L5A	6	198,300	1,189,800	L5A	6	215,354	1,292,124
10.000	SUPERVISOR II	L73	10	1,892,900	19,929,000	L73	10	2,164,289	21,842,890
11.000	EDUCADOR DE ADULTOS	L4B	9	490,700	4,416,300	L4B	9	532,900	4,796,100
12.000	EDUCADOR DE ADULTOS	L0G	3	490,700	1,472,100	L0G	3	532,900	1,598,700
13.000	PROF. MEDIA JORNADA	L1F	1	1,000,000	1,000,000	L1F	1	1,086,000	1,086,000
14.000	COORDINADOR	L23	13	676,000	8,775,000	L23	13	733,050	9,529,650
15.000	AUXILIAR TEC. ADM.	G31	3	780,000	2,340,000	G3A	3	835,380	2,506,140
16.000	ASISTENTE SOCIAL	L28	2	788,900	1,537,800	L28	2	835,025	1,670,050
17.000	AUXILIAR TEC. ADM.	G31	1	780,000	780,000	G3A	1	835,380	835,380
18.000	INSTRUCTOR	L2D	21	758,400	15,926,400	L2D	21	823,822	17,296,062
19.000	ORIENTADOR	L23	10	675,000	6,750,000	L23	10	733,050	7,330,500
20.000	MAESTRO DE GRADO	L2G	134	758,400	101,625,600	L2G	134	823,822	110,365,348
21.000	COORDINADOR TECNICO	L34	1	936,100	936,100	L34	1	1,016,605	1,016,605
22.000	DIRECTOR	L85	1	1,008,139	1,008,139	L85	1	1,094,839	1,094,839
23.000	BIBLIOTECARIO	L18	1	643,500	643,500	L18	1	698,841	698,841
24.000	EDUCADOR COMUNITARIO	L2D	2	758,400	1,516,800	L2D	2	823,822	1,647,244
25.000	INTENDENTE	L11	1	436,700	436,700	L11	1	474,256	474,256
26.000	MAESTRO DE GRADO	L0G	1	490,700	490,700	L0G	1	532,900	532,900
27.000	ORIENTADOR	L34	1	936,100	936,100	L34	1	1,016,605	1,016,605
28.000	EVALUADOR	L23	1	675,000	675,000	L23	1	733,050	733,050
29.000	MAESTRO DE APOYO	L1A	2	490,700	981,400	L1A	2	532,900	1,065,800
30.000	DIRECTOR	L81	1	347,000	347,000	L81	1	376,842	376,842
31.000	SICOLOGO	L16	3	600,900	1,802,700	L16	3	652,577	1,957,731
32.000	MAESTRO INTEGRADOR	L2Y	30	758,400	22,752,000	L2Y	30	823,822	24,706,860
33.000	DIRECTOR	L84	14	863,900	12,094,800	L84	14	938,195	13,134,730
34.000	ASISTENTE SOCIAL	L23	8	675,000	5,400,000	L23	8	733,050	5,864,400
35.000	MAESTRO DE GRADO	L1G	1	675,100	675,100	L1G	1	733,159	733,159
36.000	SICOLOGO	L23	22	675,000	14,850,000	L23	22	733,050	16,127,100
37.000	INSTRUCTOR	L7A	3	322,200	966,600	L7A	3	349,909	1,049,727
38.000	ASISTENTE SOCIAL	L16	1	600,900	600,900	L16	1	652,577	652,577
39.000	AUXILIAR TEC. ADM.	G31	1	780,000	780,000	G3A	1	835,380	835,380
40.000	PROF. EDUCACIÓN ARTISTICA	L5A	10	198,300	1,983,000	L5A	10	215,354	2,153,540
41.000	PROF. ARTE ELEMENTAL	L5A	6	198,300	1,189,800	L5A	6	215,354	1,292,124
42.000	ASISTENTE TEC. ADM.	F24	2	926,800	1,853,600	F2B	2	992,603	1,985,206
43.000	INSTRUCTOR 2T	L9F	1	1,110,611	1,110,611	L9F	1	1,206,124	1,206,124
44.000	INSTRUCTOR 2T	L9H	1	1,416,969	1,416,969	L9H	1	1,538,828	1,538,828
45.000	PROF. BRAILE	L2D	3	758,400	2,275,200	L2D	3	823,822	2,470,866
46.000	INSTRUCTOR	L4B	4	490,700	1,962,800	L4B	4	532,900	2,131,600
47.000	MAESTRO DE APOYO	L2A	13	758,400	9,859,200	L2A	13	823,822	10,707,088
49.000	PROF. EDUCACIÓN FISICA	L5A	14	198,300	2,776,200	L5A	14	215,354	3,014,956
50.000	PROF. EDUCACIÓN ARTISTICA	L7A	2	322,200	644,400	L7A	2	349,909	699,818
51.000	PROF. EDUCACIÓN FISICA	L2D	2	758,400	1,516,800	L2D	2	823,822	1,647,244
52.000	COORDINADOR 2T	L50	2	1,250,520	2,501,040	L50	2	1,358,065	2,716,130
53.000	PROF. COMPUTACIÓN	L2D	1	758,400	758,400	L2D	1	823,822	823,822
54.000	AUXILIAR DE SERVICIOS	G91	2	780,000	1,560,000	G91	2	835,380	1,670,760
55.000	PROF. EDUCACIÓN FISICA	L7A	2	322,200	644,400	L7A	2	349,909	699,818
56.000	TERAPISTA DEL LENGUAJE	L2D	5	758,400	3,792,000	L2D	5	823,822	4,118,110
57.000	PROF. DACTILOGRAFIA	L5A	1	198,300	198,300	L5A	1	215,354	215,354
58.000	PROF. EDUCACIÓN FISICA	L3A	5	173,400	867,000	L3A	5	188,312	941,560
59.000	PROF. ARTE ELEMENTAL	L7A	3	322,200	966,600	L7A	3	349,909	1,049,727
60.000	PROF. COMPUTACIÓN	L6C	1	675,100	675,100	L6C	1	733,159	733,159
61.000	TERAPEUTA	L6C	1	675,100	675,100	L6C	1	733,159	733,159
62.000	ORIENTADOR	L11	1	436,700	436,700	L11	1	474,256	474,256
63.000	PROF. ARTE ELEMENTAL	L3A	3	173,400	520,200	L3A	3	188,312	564,936
64.000	PROF. NATACIÓN	L7A	2	322,200	644,400	L7A	2	349,909	699,818
65.000	INSTRUCTOR	L6C	2	675,100	1,350,200	L6C	2	733,159	1,466,318
66.000	MAESTRO ESTIMULADOR	L2E	1	758,400	758,400	L2E	1	823,822	823,822
67.000	COORDINADOR	L16	1	600,900	600,900	L16	1	652,577	652,577
68.000	REED. DE LENGUAJE	L2D	1	758,400	758,400	L2D	1	823,822	823,822
69.000	TERAPISTA DEL LENGUAJE	L4B	1	490,700	490,700	L4B	1	532,900	532,900
70.000	PROF. DACTILOGRAFIA	L7A	1	322,200	322,200	L7A	1	349,909	349,909
71.000	AUXILIAR TEC. ADM.	G31	1	780,000	780,000	G3A	1	835,380	835,380
72.000	PROF. BRAILE	L5A	1	198,300	198,300	L5A	1	215,354	215,354
73.000	TERAPISTA DEL LENGUAJE	L7A	1	322,200	322,200	L7A	1	349,909	349,909
74.000	AUXILIAR	L02	1	154,300	154,300	L02	1	167,570	167,570
75.000	PROF. EDUCACIÓN ARTISTICA	L3A	1	173,400	173,400	L3A	1	188,312	188,312
76.000	AUXILIAR TEC. ADM.	G32	1	803,200	803,200	G3B	1	860,227	860,227
77.000	PROF. DACTILOGRAFIA	L4B	1	490,700	490,700	L4B	1	532,900	532,900
78.000	MAESTRO DE GRADO	L2G	80	758,400	60,672,000	L2G	80	823,822	65,889,760
79.000	MAESTRO DE GRADO	L0G	20	490,700	9,814,000	L0G	20	532,900	10,658,000
80.000	EDUCADOR DE ADULTOS	L2D	300	758,400	227,520,000	L2D	300	823,822	247,086,600
81.000	EDUCADOR DE ADULTOS	L8B	358	347,000	123,532,000	L8B	358	376,842	134,155,752
82.000	MAESTRO DE GRADO	L2G	84	758,400	63,705,600	L2G	84	823,822	69,184,248
83.000	INSTRUCTOR	L2D	65	758,400	49,298,000	L2D	65	823,822	53,535,430
84.000	DIRECTOR	L84	26	863,900	22,461,400	L84	26	938,195	24,393,070
<b>Total mensual</b>			<b>2,887</b>		<b>1,020,400,359</b>		<b>2,887</b>		<b>1,108,133,404</b>
<b>Total anual (2 Meses)</b>					<b>2,040,800,718</b>				<b>2,216,266,808</b>
<b>Diferencia Sueldos</b>									<b>178,466,090</b>
<b>Diferencia Aguinaldo</b>									<b>14,822,174</b>



Línea	Descripción	PRESUPUESTO 2004				REPROGRAMACIÓN			
		Categ. N° Cargo	Asignación Personal	Asignación mensual	Categ. N° Cargo	Asignación Personal	Asignación mensual		
<b>Dpto: 1 Concepción</b>									
80.000	INSTRUCTOR	L1B	16	148,700	2,379,200	L1B	16	161,488	2,583,808
81.000	COORDINADOR	L23	1	675,000	675,000	L23	1	733,050	733,050
82.000	EDUCADOR DE ADULTOS	L2D	9	758,400	6,825,600	L2D	9	823,622	7,412,598
83.000	EDUCADOR DE ADULTOS	L8B	62	347,000	21,514,000	L8B	62	376,842	23,364,204
84.000	SUPERVISOR II	L73	2	1,992,900	3,985,800	L73	2	2,164,289	4,328,578
85.000	EDUCADOR COMUNITARIO	L8A	1	347,000	347,000	L8A	1	376,842	376,842
86.000	INSTRUCTOR	L5A	3	198,300	594,900	L5A	3	215,354	646,062
87.000	EDUCADOR COMUNITARIO	L2D	1	758,400	758,400	L2D	1	823,622	823,622
88.000	DIRECTOR	L81	1	347,000	347,000	L81	1	376,842	376,842
89.000	EDUCADOR COMUNITARIO	L4B	1	490,700	490,700	L4B	1	532,900	532,900
90.000	EDUCADOR DE ADULTOS	L2G	1	758,400	758,400	L2G	1	823,622	823,622
91.000	DIRECTOR	L84	4	863,900	3,455,600	L84	4	938,195	3,752,780
92.000	COORDINADOR	L11	1	436,700	436,700	L11	1	474,256	474,256
93.000	MAESTRO DE GRADO	L2G	44	758,400	33,369,600	L2G	44	823,622	36,236,368
94.000	ORIENTADOR	L23	2	675,000	1,350,000	L23	2	733,050	1,466,100
95.000	INSTRUCTOR	L2D	1	758,400	758,400	L2D	1	823,622	823,622
96.000	PROF. EDUCACIÓN FISICA	L5A	2	198,300	396,600	L5A	2	215,354	430,708
97.000	MAESTRO DE APOYO	L2A	33	758,400	25,027,200	L2A	33	823,622	27,179,526
98.000	MAESTRO INTEGRADOR	L2Y	5	758,400	3,792,000	L2Y	5	823,622	4,118,110
99.000	PROF. ARTE ELEMENTAL	L5A	3	198,300	594,900	L5A	3	215,354	646,062
100.000	PROF. EDUCACIÓN ARTISTICA	L5A	1	198,300	198,300	L5A	1	215,354	215,354
101.000	ASISTENTE SOCIAL	L23	1	675,000	675,000	L23	1	733,050	733,050
102.000	PSICOLOGO	L11	1	436,700	436,700	L11	1	474,256	474,256
103.000	PROF. ARTE ELEMENTAL	L7A	1	322,200	322,200	L7A	1	349,909	349,909
<b>Total mensual</b>			<b>197</b>		<b>109,488,200</b>		<b>197</b>		<b>118,995,229</b>
<b>Total anual (2 Meses)</b>					<b>218,978,400</b>				<b>237,816,458</b>
<b>Diferencia Sueldos</b>									<b>18,832,058</b>
<b>Diferencia Aguinaldo</b>									<b>1,569,338</b>
<b>Dpto: 2 San Pedro</b>									
104.000	INSTRUCTOR	L1B	4	148,700	594,800	L1B	4	161,488	645,962
105.000	EDUCADOR DE ADULTOS	L8B	73	347,000	26,331,000	L8B	73	376,842	27,509,466
106.000	DIRECTOR	L81	1	347,000	347,000	L81	1	376,842	376,842
107.000	EDUCADOR DE ADULTOS	L2D	15	758,400	11,376,000	L2D	15	823,622	12,354,330
108.000	SUPERVISOR II	L73	1	1,992,900	1,992,900	L73	1	2,164,289	2,164,289
109.000	EDUCADOR COMUNITARIO	L2D	2	758,400	1,516,800	L2D	2	823,622	1,647,244
110.000	EDUCADOR DE ADULTOS	L0G	4	490,700	1,962,800	L0G	4	532,900	2,131,600
111.000	INSTRUCTOR	L5A	3	198,300	594,900	L5A	3	215,354	646,062
112.000	EDUCADOR DE ADULTOS	L4B	4	490,700	1,962,800	L4B	4	532,900	2,131,600
113.000	EDUCADOR COMUNITARIO	L8A	1	347,000	347,000	L8A	1	376,842	376,842
114.000	MAESTRO DE APOYO	L2A	77	758,400	58,396,800	L2A	77	823,622	63,418,894
115.000	MAESTRO DE GRADO	L2G	42	758,400	31,852,800	L2G	42	823,622	34,562,124
116.000	COORDINADOR	L23	3	675,000	2,025,000	L23	3	733,050	2,199,150
117.000	MAESTRO INTEGRADOR	L2Y	20	758,400	15,168,000	L2Y	20	823,622	16,472,440
118.000	PROF. DE ARTE ELEMENTAL	L5A	5	198,300	991,500	L5A	5	215,354	1,076,770
119.000	PROF. DE ARTE ELEMENTAL	L7A	2	322,200	644,400	L7A	2	349,909	699,818
120.000	PROF. EDUCACIÓN FISICA	L5A	2	198,300	396,600	L5A	2	215,354	430,708
<b>Total mensual</b>			<b>259</b>		<b>155,501,100</b>		<b>259</b>		<b>168,874,131</b>
<b>Total anual (2 Meses)</b>					<b>311,002,200</b>				<b>337,748,262</b>
<b>Diferencia Sueldos</b>									<b>26,746,042</b>
<b>Diferencia Aguinaldo</b>									<b>2,228,839</b>
<b>Dpto: 3 Cordillera</b>									
121.000	EDUCADOR DE ADULTOS	L8B	83	347,000	28,801,000	L8B	83	376,842	31,277,886
122.000	EDUCADOR DE ADULTOS	L2G	1	758,400	758,400	L2G	1	823,622	823,622
123.000	PROF. EDUCACIÓN ARTISTICA	L5A	1	198,300	198,300	L5A	1	215,354	215,354
124.000	INSTRUCTOR	L1B	58	148,700	8,624,800	L1B	58	161,488	9,396,304
125.000	EDUCADOR DE ADULTOS	L2D	10	758,400	7,584,000	L2D	10	823,622	8,236,220
126.000	DIRECTOR	L83	5	758,400	3,792,000	L83	5	823,622	4,118,110
127.000	EDUCADOR DE ADULTOS	L4B	4	490,700	1,962,800	L4B	4	532,900	2,131,600
128.000	INSTRUCTOR	L5A	4	198,300	793,200	L5A	4	215,354	861,416
129.000	SUPERVISOR II	L73	1	1,992,900	1,992,900	L73	1	2,164,289	2,164,289
130.000	INSTRUCTOR	L8A	3	347,000	1,041,000	L8A	3	376,842	1,130,526
131.000	EDUCADOR DE ADULTOS	L0G	2	490,700	981,400	L0G	2	532,900	1,065,800
132.000	MAESTRO DE APOYO	L2A	35	758,400	26,544,000	L2A	35	823,622	28,828,770
133.000	MAESTRO INTEGRADOR	L2Y	32	758,400	24,268,800	L2Y	32	823,622	26,355,904
134.000	INSTRUCTOR	L2D	3	758,400	2,275,200	L2D	3	823,622	2,470,866
135.000	MAESTRO DE GRADO	L2G	63	758,400	47,779,200	L2G	63	823,622	51,884,186
136.000	PROF. ARTE ELEMENTAL	L5A	4	198,300	793,200	L5A	4	215,354	861,416
137.000	ASISTENTE SOCIAL	L23	1	675,000	675,000	L23	1	733,050	733,050
138.000	PROF. EDUCACIÓN FISICA	L5A	13	198,300	2,577,900	L5A	13	215,354	2,799,002
139.000	COORDINADOR	L23	4	675,000	2,700,000	L23	4	733,050	2,932,200
140.000	INSTRUCTOR	L7A	1	322,200	322,200	L7A	1	349,909	349,909
141.000	DIRECTOR	L84	2	863,900	1,727,800	L84	2	938,195	1,876,390
142.000	MAESTRO ESTIMULADOR	L2E	1	758,400	758,400	L2E	1	823,622	823,622
143.000	INSTRUCTOR 2T	L9F	1	1,110,611	1,110,611	L9F	1	1,206,124	1,206,124
144.000	MAESTRO DE GRADO	L1G	1	675,100	675,100	L1G	1	733,159	733,159
145.000	PROF. EDUCACIÓN ARTISTICA	L7A	1	322,200	322,200	L7A	1	349,909	349,909
146.000	INSTRUCTOR	L4B	1	490,700	490,700	L4B	1	532,900	532,900
<b>Total mensual</b>			<b>335</b>		<b>169,549,911</b>		<b>335</b>		<b>184,131,134</b>
<b>Total anual (2 Meses)</b>					<b>339,099,822</b>				<b>368,262,268</b>
<b>Diferencia Sueldos</b>									<b>28,162,446</b>
<b>Diferencia Aguinaldo</b>									<b>2,438,204</b>
<b>Dpto: 4 Guairá</b>									
147.000	INSTRUCTOR	L1B	19	148,700	2,825,300	L1B	19	161,488	3,068,272
148.000	EDUCADOR DE ADULTOS	L2D	23	758,400	17,443,200	L2D	23	823,622	18,943,306
149.000	EDUCADOR DE ADULTOS	L8B	43	347,000	14,921,000	L8B	43	376,842	16,204,206
150.000	EDUCADOR DE ADULTOS	L4B	2	490,700	981,400	L4B	2	532,900	1,065,800
151.000	INSTRUCTOR	L5A	2	198,300	396,600	L5A	2	215,354	430,708
152.000	DIRECTOR	L83	4	758,400	3,033,600	L83	4	823,622	3,294,488
153.000	SUPERVISOR II	L73	1	1,992,900	1,992,900	L73	1	2,164,289	2,164,289
154.000	INSTRUCTOR	L3A	1	173,400	173,400	L3A	1	188,312	188,312
155.000	MAESTRO DE GRADO	L2G	21	758,400	15,926,400	L2G	21	823,622	17,286,062
156.000	MAESTRO DE APOYO	L2A	41	758,400	31,094,400	L2A	41	823,622	33,768,502
157.000	PROF. ARTE ELEMENTAL	L7A	1	322,200	322,200	L7A	1	349,909	349,909
158.000	MAESTRO INTEGRADOR	L2Y	3	758,400	2,275,200	L2Y	3	823,622	2,470,866
159.000	PROF. EDUCACIÓN FISICA	L3A	1	173,400	173,400	L3A	1	188,312	188,312
<b>Total mensual</b>			<b>162</b>		<b>91,538,000</b>		<b>162</b>		<b>99,453,832</b>
<b>Total anual (2 Meses)</b>					<b>183,118,000</b>				<b>199,908,064</b>
<b>Diferencia Sueldos</b>									<b>15,748,064</b>
<b>Diferencia Aguinaldo</b>									<b>1,312,339</b>

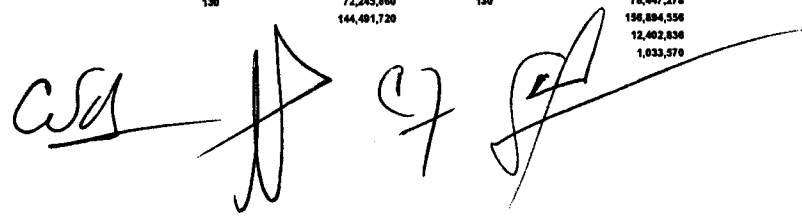
Handwritten signatures and initials at the bottom of the page, including 'Cda', 'J', 'C', and 'S'.

# PODER LEGISLATIVO

2476

81

Línea	Descripción	PRESUPUESTO 2004				REPROGRAMACIÓN			
		Categ. N° Cargo	Asignación Personal	Asignación mensual	Categ. N° Cargo	Asignación Personal	Asignación mensual		
<b>Dpto: 8 Comasá</b>									
160.000	EDUCADOR DE ADULTOS	L8B	85	347,000	28,495,000	L8B	85	376,842	32,031,570
161.000	EDUCADOR DE ADULTOS	L0G	1	490,700	490,700	L0G	1	532,900	532,900
162.000	INSTRUCTOR	L1B	29	148,700	4,312,300	L1B	29	161,488	4,683,152
163.000	EDUCADOR DE ADULTOS	L2D	10	758,400	7,584,000	L2D	10	823,622	8,236,220
164.000	DIRECTOR	L83	4	758,400	3,033,600	L83	4	823,622	3,294,488
165.000	DIRECTOR	L82	1	490,700	490,700	L82	1	532,900	532,900
166.000	SUPERVISOR II	L73	2	1,992,900	3,985,800	L73	2	2,164,289	4,328,578
167.000	COORDINADOR DISTRITAL	L23	3	675,000	2,025,000	L23	3	733,050	2,199,150
168.000	INSTRUCTOR	L5A	4	198,300	793,200	L5A	4	215,354	861,416
169.000	EDUCADOR DE ADULTOS	L4B	8	490,700	3,925,600	L4B	8	532,900	4,263,200
170.000	EDUCADOR COMUNITARIO	L8A	2	347,000	694,000	L8A	2	376,842	753,684
171.000	INSTRUCTOR	L8A	4	347,000	1,388,000	L8A	4	376,842	1,507,368
172.000	AUXILIAR TEC. ADM.	G32	1	803,200	803,200	G3B	1	860,227	860,227
173.000	AUXILIAR TEC. ADM.	G31	1	780,000	780,000	G3A	1	835,380	835,380
174.000	MAESTRO DE APOYO	L2A	32	758,400	24,268,800	L2A	32	823,622	26,355,904
175.000	MAESTRO DE GRADO	L2G	19	758,400	14,009,600	L2G	19	823,622	15,848,818
176.000	MAESTRO INTEGRADOR	L2Y	4	758,400	3,033,600	L2Y	4	823,622	3,294,488
177.000	PROF. EDUCACIÓN FISICA	L7A	2	322,200	644,400	L7A	2	349,909	699,818
178.000	PROF. EDUCACIÓN FISICA	L5A	1	198,300	198,300	L5A	1	215,354	215,354
179.000	DIRECTOR	L84	2	863,900	1,727,800	L84	2	938,195	1,876,390
180.000	INSTRUCTOR	L4B	1	490,700	490,700	L4B	1	532,900	532,900
181.000	PROF. ARTE ELEMENTAL	L5A	1	198,300	198,300	L5A	1	215,354	215,354
182.000	PROF. EDUCACIÓN ARTISTICA	L5A	1	198,300	198,300	L5A	1	215,354	215,354
183.000	PROF. EDUCACIÓN ARTISTICA	L3A	1	173,400	173,400	L3A	1	188,312	188,312
<b>Total mensual</b>			<b>219</b>		<b>105,144,300</b>		<b>219</b>		<b>114,162,825</b>
<b>Total anual (2 Meses)</b>					<b>210,288,600</b>				<b>228,325,650</b>
<b>Diferencia Sueldos</b>									<b>18,037,250</b>
<b>Diferencia Aguinaldo</b>									<b>1,963,104</b>
<b>Dpto: 6 Casapá</b>									
184.000	EDUCADOR DE ADULTOS	L0G	1	490,700	490,700	L0G	1	532,900	532,900
185.000	EDUCADOR DE ADULTOS	L2D	10	758,400	7,584,000	L2D	10	823,622	8,236,220
186.000	INSTRUCTOR	L1B	2	148,700	297,400	L1B	2	161,488	322,976
187.000	EDUCADOR DE ADULTOS	L8B	24	347,000	8,328,000	L8B	24	376,842	9,044,208
188.000	SUPERVISOR II	L73	1	1,992,900	1,992,900	L73	1	2,164,289	2,164,289
189.000	MAESTRO DE APOYO	L2A	72	758,400	54,604,800	L2A	72	823,622	59,300,784
190.000	COORDINADOR TECNICO	L34	1	836,100	836,100	L34	1	1,016,605	1,016,605
191.000	MAESTRO INTEGRADOR	L2Y	10	758,400	7,584,000	L2Y	10	823,622	8,236,220
192.000	MAESTRO DE GRADO	L2G	72	758,400	54,604,800	L2G	72	823,622	59,300,784
193.000	COORDINADOR TECNICO	L34	1	836,100	836,100	L34	1	1,016,605	1,016,605
<b>Total mensual</b>			<b>194</b>		<b>137,338,800</b>		<b>194</b>		<b>149,171,591</b>
<b>Total anual (2 Meses)</b>					<b>274,717,600</b>				<b>298,343,182</b>
<b>Diferencia Sueldos</b>									<b>23,625,582</b>
<b>Diferencia Aguinaldo</b>									<b>1,968,799</b>
<b>Dpto: 7 Itapúa</b>									
194.000	EDUCADOR DE ADULTOS	L8B	62	347,000	21,514,000	L8B	62	376,842	23,364,204
195.000	SUPERVISOR II	L73	2	1,992,900	3,985,800	L73	2	2,164,289	4,328,578
196.000	INSTRUCTOR	L5A	4	198,300	793,200	L5A	4	215,354	861,416
197.000	DIRECTOR	L83	4	758,400	3,033,600	L83	4	823,622	3,294,488
198.000	EDUCADOR DE ADULTOS	L2D	14	758,400	10,617,600	L2D	14	823,622	11,530,708
199.000	INSTRUCTOR	L1B	5	148,700	743,500	L1B	5	161,488	807,440
200.000	EDUCADOR DE ADULTOS	L4B	8	490,700	3,925,600	L4B	8	532,900	4,263,200
201.000	EDUCADOR DE ADULTOS	L0G	1	490,700	490,700	L0G	1	532,900	532,900
202.000	MAESTRO DE GRADO	L2G	26	758,400	19,718,400	L2G	26	823,622	21,414,172
203.000	PROF. EDUCACIÓN FISICA	L7A	1	322,200	322,200	L7A	1	349,909	349,909
204.000	PROF. ARTE ELEMENTAL	L7A	3	322,200	966,600	L7A	3	349,909	1,049,727
205.000	PROF. EDUCACIÓN FISICA	L5A	3	198,300	594,900	L5A	3	215,354	646,062
206.000	COORDINADOR 2T	L52	1	1,302,900	1,302,900	L52	1	1,415,015	1,415,015
207.000	MAESTRO DE APOYO	L2A	10	758,400	7,584,000	L2A	10	823,622	8,236,220
208.000	PROF. ARTE ELEMENTAL	L5A	3	198,300	594,900	L5A	3	215,354	646,062
209.000	PROF. EDUCACIÓN FISICA	L3A	2	173,400	346,800	L3A	2	188,312	376,624
210.000	MAESTRO INTEGRADOR	L2Y	8	758,400	6,067,200	L2Y	8	823,622	6,589,976
211.000	PROF. EDUCACIÓN ARTISTICA	L5A	4	198,300	793,200	L5A	4	215,354	861,416
212.000	INSTRUCTOR	L7A	1	322,200	322,200	L7A	1	349,909	349,909
213.000	INSTRUCTOR	L3A	1	173,400	173,400	L3A	1	188,312	188,312
214.000	INSTRUCTOR	L6C	1	675,100	675,100	L6C	1	733,159	733,159
215.000	INSTRUCTOR	L2D	3	758,400	2,275,200	L2D	3	823,622	2,470,868
216.000	COORDINADOR	L23	2	675,000	1,350,000	L23	2	733,050	1,466,100
<b>Total mensual</b>			<b>189</b>		<b>88,191,000</b>		<b>189</b>		<b>95,775,463</b>
<b>Total anual (2 Meses)</b>					<b>176,382,120</b>				<b>191,550,926</b>
<b>Diferencia Sueldos</b>									<b>13,168,808</b>
<b>Diferencia Aguinaldo</b>									<b>1,264,067</b>
<b>Dpto: 8 Misiones</b>									
217.000	EDUCADOR DE ADULTOS	L2D	13	758,400	9,859,200	L2D	13	823,622	10,707,086
218.000	SUPERVISOR II	L94	1	2,306,600	2,306,600	L94	1	2,504,988	2,504,988
219.000	EDUCADOR DE ADULTOS	L8B	30	347,000	10,410,000	L8B	30	376,842	11,305,260
220.000	INSTRUCTOR	L1B	14	148,700	2,081,800	L1B	14	161,488	2,260,832
221.000	DIRECTOR	L83	4	758,400	3,033,600	L83	4	823,622	3,294,488
222.000	INSTRUCTOR	L5A	4	198,300	793,200	L5A	4	215,354	861,416
223.000	EVALUADOR	L23	2	675,000	1,350,000	L23	2	733,050	1,466,100
224.000	MAESTRO DE APOYO	L2A	13	758,400	9,859,200	L2A	13	823,622	10,707,086
225.000	MAESTRO DE GRADO	L2G	31	758,400	23,510,400	L2G	31	823,622	25,532,282
226.000	PROF. EDUCACIÓN ARTISTICA	L5A	1	198,300	198,300	L5A	1	215,354	215,354
227.000	PROF. EDUCACIÓN FISICA	L5A	3	198,300	594,900	L5A	3	215,354	646,062
228.000	PROF. ARTE ELEMENTAL	L5A	4	198,300	793,200	L5A	4	215,354	861,416
229.000	INSTRUCTOR	L34	1	836,100	836,100	L34	1	1,016,605	1,016,605
230.000	COORDINADOR 2T	L52	1	1,302,900	1,302,900	L52	1	1,415,015	1,415,015
231.000	MAESTRO INTEGRADOR	L2Y	5	758,400	3,792,000	L2Y	5	823,622	4,116,110
232.000	PROF. ARTE ELEMENTAL	L7A	2	322,200	644,400	L7A	2	349,909	699,818
233.000	AUXILIAR TEC. ADM.	G31	1	780,000	780,000	G3A	1	835,380	835,380
<b>Total mensual</b>			<b>130</b>		<b>72,245,860</b>		<b>130</b>		<b>78,447,278</b>
<b>Total anual (2 Meses)</b>					<b>144,491,720</b>				<b>156,894,556</b>
<b>Diferencia Sueldos</b>									<b>12,402,836</b>
<b>Diferencia Aguinaldo</b>									<b>1,033,576</b>



2476

Línea	Descripción	PRESUPUESTO 2004				REPROGRAMACIÓN			
		Categ. N° Cargo	Asignación Personal	Asignación mensual	Categ. N° Cargo	Asignación Personal	Asignación mensual		
<b>Dpto: 9 Paraguari</b>									
234.000	EDUCADOR DE ADULTOS	L2D	11	758,400	8,342,400	L2D	11	823,822	9,059,842
235.000	AUXILIAR TEC. ADM.	G32	1	803,200	803,200	G38	1	860,227	860,227
236.000	INSTRUCTOR	L1B	28	148,700	4,183,800	L1B	28	161,488	4,521,684
237.000	DIRECTOR	L83	1	758,400	758,400	L83	1	823,822	823,822
238.000	MAESTRO DE GRADO	L2G	19	758,400	14,409,800	L2G	19	823,822	15,648,818
239.000	EDUCADOR DE ADULTOS	L8B	43	347,000	14,821,000	L8B	43	376,842	16,204,206
240.000	SUPERVISOR II	L73	1	1,992,900	1,992,900	L73	1	2,164,289	2,164,289
241.000	INSTRUCTOR	L5A	3	198,300	584,900	L5A	3	215,354	648,082
242.000	COORDINADOR DISTRITAL	L23	1	675,000	675,000	L23	1	733,050	733,050
243.000	MAESTRO DE APOYO	L1A	1	490,700	490,700	L1A	1	532,900	532,900
244.000	PROF. EDUCACIÓN FISICA	L7A	2	322,200	844,400	L7A	2	349,909	699,818
245.000	DIRECTOR	L84	2	863,900	1,727,800	L84	2	938,195	1,876,390
246.000	SICOLOGO	L23	1	675,000	675,000	L23	1	733,050	733,050
247.000	INSTRUCTOR	L2D	1	758,400	758,400	L2D	1	823,822	823,822
248.000	MAESTRO INTEGRADOR	L2Y	4	758,400	3,033,600	L2Y	4	823,822	3,294,488
249.000	MAESTRO DE APOYO	L2A	10	758,400	7,984,000	L2A	10	823,822	8,296,220
250.000	PROF. ARTE ELEMENTAL	L5A	3	198,300	584,900	L5A	3	215,354	648,082
251.000	PROF. EDUCACIÓN FISICA	L5A	2	198,300	396,600	L5A	2	215,354	430,708
252.000	PROF. EDUCACIÓN ARTISTICA	L5A	1	198,300	198,300	L5A	1	215,354	215,354
<b>Total mensual</b>			<b>135</b>		<b>62,784,700</b>		<b>135</b>		<b>68,150,392</b>
<b>Total anual (2 Meses)</b>					<b>125,528,400</b>				<b>136,300,784</b>
<b>Diferencia Sueldos</b>									<b>10,771,384</b>
<b>Diferencia Aguinaldo</b>									<b>897,815</b>
<b>Dpto: 10 Alto Paraná</b>									
253.000	EDUCADOR DE ADULTOS	L8B	108	347,000	37,476,000	L8B	108	376,842	40,698,936
254.000	INSTRUCTOR	L1B	22	148,700	3,271,400	L1B	22	161,488	3,552,736
255.000	EDUCADOR DE ADULTOS	L2D	21	758,400	15,926,400	L2D	21	823,822	17,296,062
256.000	COORDINADOR	L23	1	675,000	675,000	L23	1	733,050	733,050
257.000	SUPERVISOR II	L73	2	1,992,900	3,985,800	L73	2	2,164,289	4,328,578
258.000	EDUCADOR DE ADULTOS	L4B	13	490,700	6,379,100	L4B	13	632,900	8,227,700
259.000	MAESTRO DE GRADO	L2G	44	758,400	33,369,600	L2G	44	823,822	36,239,368
260.000	EVALUADOR	L23	1	675,000	675,000	L23	1	733,050	733,050
261.000	INSTRUCTOR	L5A	4	198,300	793,200	L5A	4	215,354	861,416
262.000	SECRETARIA DE SUPERVISION	L05	2	308,800	617,600	L05	2	335,357	670,714
263.000	AUXILIAR TEC. ADM.	G31	1	780,000	780,000	G3A	1	835,380	835,380
264.000	COORDINADOR 2T	L52	1	1,302,950	1,302,950	L52	1	1,415,015	1,415,015
265.000	MAESTRO INTEGRADOR	L2Y	7	758,400	5,308,800	L2Y	7	823,822	5,765,354
266.000	DIRECTOR	L84	2	863,900	1,727,800	L84	2	938,195	1,876,390
267.000	INSTRUCTOR	L2D	2	758,400	1,516,800	L2D	2	823,822	1,647,244
268.000	FONOAUDIOLOGICO	L2D	1	758,400	758,400	L2D	1	823,822	823,822
269.000	PROF. EDUCACIÓN FISICA	L5A	4	198,300	793,200	L5A	4	215,354	861,416
270.000	MAESTRO DE APOYO	L2A	2	758,400	1,516,800	L2A	2	823,822	1,647,244
271.000	PROF. ARTICULACIÓN	L2D	2	758,400	1,516,800	L2D	2	823,822	1,647,244
272.000	PROF. ARTE ELEMENTAL	L5A	2	198,300	396,600	L5A	2	215,354	430,708
273.000	DIRECTOR	L83	1	758,400	758,400	L83	1	823,822	823,822
274.000	TERAPISTA DEL LENGUAJE	L2D	4	758,400	3,033,600	L2D	4	823,822	3,294,488
275.000	INSTRUCTOR	L6C	1	675,100	675,100	L6C	1	733,159	733,159
276.000	PROF. ARTE ELEMENTAL	L7A	1	322,200	322,200	L7A	1	349,909	349,909
277.000	SICOLOGO	L23	2	675,000	1,350,000	L23	2	733,050	1,466,100
278.000	ORIENTADOR	L23	1	675,000	675,000	L23	1	733,050	733,050
<b>Total mensual</b>			<b>252</b>		<b>125,661,560</b>		<b>252</b>		<b>136,391,555</b>
<b>Total anual (2 Meses)</b>					<b>251,203,120</b>				<b>272,783,110</b>
<b>Diferencia Sueldos</b>									<b>21,578,896</b>
<b>Diferencia Aguinaldo</b>									<b>1,788,333</b>
<b>Dpto: 11 Central</b>									
279.000	EDUCADOR COMUNITARIO	L4B	1	490,700	490,700	L4B	1	532,900	532,900
280.000	DIRECTOR	L83	14	758,400	10,817,600	L83	14	823,822	11,630,708
281.000	EDUCADOR DE ADULTOS	L2D	82	758,400	62,188,800	L2D	82	823,822	67,537,004
282.000	SUPERVISOR II	L73	5	1,992,900	9,964,500	L73	5	2,164,289	10,821,445
283.000	DIRECTOR	L81	2	347,000	694,000	L81	2	376,842	753,684
284.000	EDUCADOR DE ADULTOS	L8B	178	347,000	61,786,000	L8B	178	376,842	67,077,878
285.000	INSTRUCTOR	L1B	110	148,700	16,357,000	L1B	110	161,488	17,783,880
286.000	INSTRUCTOR	L5A	13	198,300	2,577,900	L5A	13	215,354	2,799,802
287.000	EDUCADOR COMUNITARIO	L2D	5	758,400	3,792,000	L2D	5	823,822	4,118,110
288.000	INSTRUCTOR	L8A	3	347,000	1,041,000	L8A	3	376,842	3,865,260
289.000	COORDINADOR	L23	5	675,000	3,375,000	L23	5	733,050	3,665,250
290.000	MAESTRO DE GRADO	L2G	49	758,400	37,161,800	L2G	49	823,822	40,357,478
291.000	COORDINADOR DISTRITAL	L23	1	675,000	675,000	L23	1	733,050	733,050
292.000	EDUCADOR DE ADULTOS	L4B	10	490,700	4,907,000	L4B	10	532,900	5,329,000
293.000	EDUCADOR DE ADULTOS	L2G	5	758,400	3,792,000	L2G	5	823,822	4,118,110
294.000	EDUCADOR DE ADULTOS	L0G	5	490,700	2,453,500	L0G	5	532,900	2,694,500
295.000	SECRETARIA DE SUPERVISION	L05	1	308,800	308,800	L05	1	335,357	335,357
296.000	EDUCADOR COMUNITARIO	L8A	1	347,000	347,000	L8A	1	376,842	376,842
297.000	ASISTENTE SOCIAL	L23	2	675,000	1,350,000	L23	2	733,050	1,466,100
298.000	AUXILIAR TEC. ADM.	G32	2	803,200	1,606,400	G38	2	860,227	1,720,454
299.000	MAESTRO DE APOYO	L2A	15	758,400	11,376,000	L2A	15	823,822	12,354,330
300.000	DIRECTOR	L84	4	863,900	3,455,600	L84	4	938,195	3,752,780
301.000	MAESTRO INTEGRADOR	L2Y	18	758,400	13,651,200	L2Y	18	823,822	14,825,198
302.000	SICOLOGO	L32	1	660,100	660,100	L32	1	934,089	934,089
303.000	PROF. EDUCACIÓN FISICA	L3A	4	173,400	693,600	L3A	4	188,312	753,248
304.000	PROF. ARTE ELEMENTAL	L3A	3	173,400	520,200	L3A	3	188,312	564,936
305.000	PROF. ARTE ELEMENTAL	L7A	3	322,200	966,600	L7A	3	349,909	1,049,727
306.000	INSTRUCTOR	L6C	1	675,100	675,100	L6C	1	733,159	733,159
307.000	ASISTENTE SOCIAL	L11	1	436,700	436,700	L11	1	474,256	474,256
308.000	INSTRUCTOR	L2D	4	758,400	3,033,600	L2D	4	823,822	3,294,488
309.000	PROF. EDUCACIÓN FISICA	L1B	1	148,700	148,700	L1B	1	161,488	161,488
310.000	PROF. EDUCACIÓN FISICA	L5A	5	198,300	991,500	L5A	5	215,354	1,076,770
311.000	PROF. EDUCACIÓN ARTISTICA	L7A	2	322,200	644,400	L7A	2	349,909	699,818
312.000	PROF. ARTE ELEMENTAL	L5A	4	198,300	793,200	L5A	4	215,354	861,416
313.000	INSTRUCTOR	L7A	2	322,200	644,400	L7A	2	349,909	699,818
314.000	PROF. ARTICULACIÓN	L2D	1	758,400	758,400	L2D	1	823,822	823,822
315.000	SICOLOGO	L23	3	675,000	2,025,000	L23	3	733,050	2,199,150
316.000	PROF. EDUCACIÓN FISICA	L7A	5	322,200	1,611,000	L7A	5	349,909	1,749,545
317.000	INSTRUCTOR	L4B	2	490,700	981,400	L4B	2	532,900	1,065,800
318.000	SICOLOGO	L11	2	436,700	873,400	L11	2	474,256	948,512
319.000	PROF. COMPUTACION	L7A	1	322,200	322,200	L7A	1	349,909	349,909
320.000	PROF. COMPUTACION	L2D	1	758,400	758,400	L2D	1	823,822	823,822
<b>Total mensual</b>			<b>577</b>		<b>271,888,900</b>		<b>577</b>		<b>295,027,335</b>
<b>Total anual (2 Meses)</b>					<b>543,373,000</b>				<b>590,054,670</b>
<b>Diferencia Sueldos</b>									<b>46,881,679</b>
<b>Diferencia Aguinaldo</b>									<b>3,890,139</b>

*Handwritten signatures and initials at the bottom of the page.*

2476

Línea	Descripción	PRESUPUESTO 2004				REPROGRAMACIÓN			
		Categ. N° Cargo	Asignación Personal	Asignación mensual	Categ. N° Cargo	Asignación Personal	Asignación mensual		
<b>Dpto: 12 Reembocá</b>									
321.000	EDUCADOR DE ADULTOS	L2D	14	758,400	10,617,800	L2D	14	823,822	11,530,708
322.000	INSTRUCTOR	L1B	7	148,700	1,040,900	L1B	7	161,488	1,130,416
323.000	EDUCADOR DE ADULTOS	L8B	12	347,000	4,164,000	L8B	12	376,842	4,522,104
324.000	COORDINADOR DISTRITAL	L23	2	675,000	1,350,000	L23	2	733,050	1,466,100
325.000	EDUCADOR DE ADULTOS	L2D	2	758,400	1,516,800	L2D	2	823,822	1,647,244
326.000	INSTRUCTOR	L8A	2	347,000	694,000	L8A	2	376,842	753,684
327.000	SUPERVISOR II	L73	1	1,992,900	1,992,900	L73	1	2,164,289	2,164,289
328.000	AUXILIAR DE SERVICIOS	O91	1	780,000	780,000	O91	1	835,380	835,380
329.000	MAESTRO INTEGRADOR	L2Y	5	758,400	3,792,000	L2Y	5	823,822	4,118,110
330.000	PROF. EDUCACIÓN FÍSICA	L5A	1	198,300	198,300	L5A	1	215,354	215,354
331.000	MAESTRO DE APOYO	L2A	1	758,400	758,400	L2A	1	823,822	823,822
332.000	MAESTRO DE GRADO	L2G	2	758,400	1,516,800	L2G	2	823,822	1,647,244
<b>Total mensual</b>			<b>50</b>		<b>28,421,708</b>		<b>50</b>		<b>30,854,235</b>
<b>Total anual (2 Meses)</b>					<b>56,843,400</b>				<b>61,708,510</b>
<b>Diferencia Sueldos</b>									<b>4,865,110</b>
<b>Diferencia Aguinaldo</b>									<b>405,428</b>
<b>Dpto: 13 Amambay</b>									
333.000	SUPERVISOR II	L73	1	1,992,900	1,992,900	L73	1	2,164,289	2,164,289
334.000	DIRECTOR	L83	9	758,400	6,825,600	L83	9	823,822	7,412,598
335.000	INSTRUCTOR	L1B	15	148,700	2,230,500	L1B	15	161,488	2,422,320
336.000	EDUCADOR DE ADULTOS	L4B	2	490,700	981,400	L4B	2	532,900	1,065,800
337.000	EDUCADOR DE ADULTOS	L8B	63	347,000	21,861,000	L8B	63	376,842	23,741,046
338.000	EDUCADOR DE ADULTOS	L2D	7	758,400	5,308,800	L2D	7	823,822	5,765,354
339.000	DIRECTOR	L82	1	490,700	490,700	L82	1	532,900	532,900
340.000	MAESTRO DE GRADO	L2G	17	758,400	12,892,800	L2G	17	823,822	14,001,574
341.000	DIRECTOR	L84	2	863,900	1,727,800	L84	2	936,195	1,876,390
342.000	ORIENTADOR	L23	2	675,000	1,350,000	L23	2	733,050	1,466,100
343.000	PROF. EDUCACIÓN FÍSICA	L7A	1	322,200	322,200	L7A	1	349,909	349,909
344.000	PROF. EDUCACIÓN ARTÍSTICA	L7A	1	322,200	322,200	L7A	1	349,909	349,909
345.000	SICÓLOGO	L23	1	675,000	675,000	L23	1	733,050	733,050
346.000	PROF. ARTE ELEMENTAL	L5A	1	198,300	198,300	L5A	1	215,354	215,354
347.000	MAESTRO INTEGRADOR	L2Y	4	758,400	3,033,600	L2Y	4	823,822	3,294,488
348.000	AUXILIAR	L03	2	176,500	353,000	L03	2	191,679	383,358
349.000	MAESTRO DE APOYO	L2A	1	758,400	758,400	L2A	1	823,822	823,822
350.000	SICÓLOGO	L11	1	436,700	436,700	L11	1	474,256	474,256
<b>Total mensual</b>			<b>131</b>		<b>61,760,900</b>		<b>131</b>		<b>67,072,317</b>
<b>Total anual (2 Meses)</b>					<b>123,521,800</b>				<b>134,144,634</b>
<b>Diferencia Sueldos</b>									<b>10,822,834</b>
<b>Diferencia Aguinaldo</b>									<b>885,238</b>
<b>Dpto: 14 Canindeyú</b>									
351.000	EDUCADOR DE ADULTOS	L8B	36	347,000	12,492,000	L8B	36	376,842	13,596,312
352.000	INSTRUCTOR	L1B	8	148,700	1,189,600	L1B	8	161,488	1,291,804
353.000	EDUCADOR DE ADULTOS	L2D	6	758,400	4,550,400	L2D	6	823,822	4,941,732
354.000	SUPERVISOR II	L73	1	1,992,900	1,992,900	L73	1	2,164,289	2,164,289
355.000	EDUCADOR DE ADULTOS	L4B	3	490,700	1,472,100	L4B	3	532,900	1,598,700
356.000	INSTRUCTOR	L5A	2	198,300	396,600	L5A	2	215,354	430,708
357.000	EDUCADOR DE ADULTOS	L2G	3	758,400	2,275,200	L2G	3	823,822	2,470,866
358.000	EDUCADOR DE ADULTOS	L0G	1	490,700	490,700	L0G	1	532,900	532,900
359.000	MAESTRO DE APOYO	L2A	12	758,400	9,100,800	L2A	12	823,822	9,883,464
360.000	COORDINADOR 2T	L52	1	1,302,960	1,302,960	L52	1	1,415,015	1,415,015
361.000	MAESTRO DE GRADO	L2G	1	758,400	758,400	L2G	1	823,822	823,822
362.000	MAESTRO INTEGRADOR	L2Y	2	758,400	1,516,800	L2Y	2	823,822	1,647,244
<b>Total mensual</b>			<b>76</b>		<b>37,536,460</b>		<b>76</b>		<b>40,786,758</b>
<b>Total anual (2 Meses)</b>					<b>75,072,920</b>				<b>81,533,512</b>
<b>Diferencia Sueldos</b>									<b>6,456,592</b>
<b>Diferencia Aguinaldo</b>									<b>538,048</b>
<b>Dpto: 15 Pta. Hayes</b>									
363.000	SUPERVISOR II	L73	1	1,992,900	1,992,900	L73	1	2,164,289	2,164,289
364.000	EDUCADOR DE ADULTOS	L2D	7	758,400	5,308,800	L2D	7	823,822	5,765,354
365.000	DIRECTOR	L83	1	758,400	758,400	L83	1	823,822	823,822
366.000	EDUCADOR DE ADULTOS	L8B	30	347,000	10,410,000	L8B	30	376,842	11,305,260
367.000	INSTRUCTOR	L1B	5	148,700	743,500	L1B	5	161,488	807,440
368.000	EDUCADOR COMUNITARIO	L2D	1	758,400	758,400	L2D	1	823,822	823,822
369.000	EDUCADOR DE ADULTOS	L2G	3	758,400	2,275,200	L2G	3	823,822	2,470,866
370.000	EDUCADOR DE ADULTOS	L4B	1	490,700	490,700	L4B	1	532,900	532,900
371.000	INSTRUCTOR	L5A	2	198,300	396,600	L5A	2	215,354	430,708
372.000	COORDINADOR	L23	1	675,000	675,000	L23	1	733,050	733,050
373.000	EDUCADOR DE ADULTOS	L0G	1	490,700	490,700	L0G	1	532,900	532,900
374.000	MAESTRO INTEGRADOR	L2Y	2	758,400	1,516,800	L2Y	2	823,822	1,647,244
375.000	PROF. ARTE ELEMENTAL	L7A	1	322,200	322,200	L7A	1	349,909	349,909
376.000	PROF. ARTE ELEMENTAL	L5A	1	198,300	198,300	L5A	1	215,354	215,354
377.000	MAESTRO DE GRADO	L2G	8	758,400	6,067,200	L2G	8	823,822	6,588,976
378.000	SICÓLOGO	L23	1	675,000	675,000	L23	1	733,050	733,050
379.000	PROF. EDUCACIÓN FÍSICA	L7A	2	322,200	644,400	L7A	2	349,909	699,818
<b>Total mensual</b>			<b>68</b>		<b>33,724,100</b>		<b>68</b>		<b>36,824,382</b>
<b>Total anual (2 Meses)</b>					<b>67,448,200</b>				<b>73,248,724</b>
<b>Diferencia Sueldos</b>									<b>3,800,524</b>
<b>Diferencia Aguinaldo</b>									<b>483,377</b>
<b>Dpto: 16 Alto Paraguay</b>									
380.000	EDUCADOR DE ADULTOS	L8B	14	347,000	4,858,000	L8B	14	376,842	5,275,788
381.000	EDUCADOR DE ADULTOS	L2G	2	758,400	1,516,800	L2G	2	823,822	1,647,244
382.000	INSTRUCTOR	L1B	3	148,700	446,100	L1B	3	161,488	484,464
<b>Total mensual</b>			<b>19</b>		<b>6,820,900</b>		<b>19</b>		<b>7,407,498</b>
<b>Total anual (2 Meses)</b>					<b>13,641,800</b>				<b>14,814,992</b>
<b>Diferencia Sueldos</b>									<b>1,173,182</b>
<b>Diferencia Aguinaldo</b>									<b>87,700</b>
<b>Dpto: 17 Boqueron</b>									
383.000	EDUCADOR DE ADULTOS	L8B	10	347,000	3,470,000	L8B	10	376,842	3,768,420
384.000	DIRECTOR	L83	1	758,400	758,400	L83	1	823,822	823,822
385.000	INSTRUCTOR	L1B	2	148,700	297,400	L1B	2	161,488	322,976
386.000	EDUCADOR DE ADULTOS	L2D	1	758,400	758,400	L2D	1	823,822	823,822
387.000	EDUCADOR DE ADULTOS	L0G	1	490,700	490,700	L0G	1	532,900	532,900
388.000	EDUCADOR DE ADULTOS	L2G	1	758,400	758,400	L2G	1	823,822	823,822
<b>Total mensual</b>			<b>16</b>		<b>6,333,300</b>		<b>16</b>		<b>7,085,162</b>
<b>Total anual (2 Meses)</b>					<b>12,666,600</b>				<b>14,190,324</b>
<b>Diferencia Sueldos</b>									<b>1,123,724</b>
<b>Diferencia Aguinaldo</b>									<b>93,640</b>

*Handwritten signatures and initials at the bottom of the page.*

Línea	Descripción	PRESUPUESTO 2004				REPROGRAMACIÓN			
		Categ. N° Cargo	Asignación Personal	Asignación mensual	Categ. N° Cargo	Asignación Personal	Asignación mensual		
Programa : 016 Servicios Educativos de los Centros Regionales de Educación									
Objeto del gasto : 111 Sueldos									
Fte. de Fto. : 10 Recursos del Tesoro									
Dpto: 4 Concepción									
2.000 ASIST. TEC. ADM.	F24	3	926.800	2.780.400	F2B	3	962.603	2.977.806	
4.800 AUXILIAR TEC. ADM.	G32	1	803.200	803.200	G3B	1	860.227	860.227	
6.000 AUXILIAR DE SERVICIOS	G01	2	780.000	1.560.000	G01	2	835.380	1.670.760	
8.000 AUXILIAR DE SERVICIOS	G01	1	780.000	780.000	G01	1	835.380	835.380	
7.000 AUXILIAR DE SERVICIOS	G01	8	780.000	6.240.000	G01	8	835.380	6.683.040	
8.000 AUXILIAR DE SERVICIOS	G01	1	780.000	780.000	G01	1	835.380	835.380	
9.000 AUXILIAR DE SERVICIOS	G01	1	780.000	780.000	G01	1	835.380	835.380	
10.000 AUXILIAR DE SERVICIOS	G01	1	780.000	780.000	G01	1	835.380	835.380	
11.000 AUXILIAR TEC. ADM.	G32	3	803.200	2.409.600	G3B	3	860.227	2.580.681	
12.000 AUXILIAR TEC. ADM.	G31	3	780.000	2.340.000	G3A	3	835.380	2.508.140	
13.000 AUXILIAR TEC. ADM.	G31	1	780.000	780.000	G3A	1	835.380	835.380	
14.000 AUXILIAR DE SERVICIOS	G01	1	780.000	780.000	G01	1	835.380	835.380	
15.000 AUXILIAR DE SERVICIOS	G02	1	833.000	833.000	G02	1	882.143	882.143	
16.000 AUXILIAR DE SERVICIOS	G32	3	803.200	2.409.600	G3B	3	860.227	2.580.681	
18.000 AUXILIAR TEC. ADM.	L38	2	966.800	1.933.600	L38	2	1.071.773	2.143.546	
20.000 ASISTENTE SOCIAL	L28	2	768.800	1.537.600	L28	2	835.025	1.670.050	
21.000 BIBLIOTECARIO	L94	1	2.306.800	2.306.800	L94	1	2.504.968	2.504.968	
22.000 DIRECTOR GENERAL	L52	1	1.302.960	1.302.960	L52	1	1.415.015	1.415.015	
23.000 EVALUADOR 2T	L7H	2	1.359.841	2.719.682	L7H	2	1.478.896	2.957.792	
24.000 JEFE DE LABORATORIO	L52	3	1.302.960	3.908.880	L52	3	1.415.015	4.245.045	
25.000 ORIENTADOR EDUC.Y VOCAC.2T	L7A	1	322.200	322.200	L7A	1	349.909	349.909	
26.000 PROFESOR DE ARTE MARCIALES	L8C	1	723.000	723.000	L8C	1	785.178	785.178	
27.000 PROFESOR DE TEATRO	L38	1	966.800	966.800	L38	1	1.071.773	1.071.773	
28.000 PSICÓLOGO	G31	3	780.000	2.340.000	G3A	3	835.380	2.508.140	
29.000 AUXILIAR TEC. ADM.	G31	1	780.000	780.000	G3A	1	835.380	835.380	
30.000 AUXILIAR TEC. ADM.	G01	1	942.800	942.800	G01	1	1.009.846	1.009.846	
31.000 AUXILIAR DE SERVICIOS	L28	1	788.800	788.800	L28	1	835.025	835.025	
33.000 BIBLIOTECARIO	Z30	1.448	9.100	13.185.900	Z30	1.448	10.000	14.480.000	
34.000 HORAS CATEDRAS	Z30	186	9.100	1.510.800	Z30	186	1.000	1.860.000	
35.000 HORAS CATEDRAS	L81	1	1.534.158	1.534.158	L81	1	1.688.096	1.688.096	
36.000 DIRECTOR	L9H	2	1.416.868	2.833.736	L9H	2	1.538.828	3.077.656	
37.000 DIRECTOR 2T	L4F	1	1.008.139	1.008.139	L4F	1	1.084.839	1.084.839	
38.000 PROFESOR AGROINDUSTRIAL	L4F	2	1.008.139	2.016.278	L4F	2	1.084.839	2.169.678	
39.000 PROF. EDUC. AGROPECUARIO	L1E	2	863.800	1.727.600	L1E	2	838.195	1.676.390	
40.000 PROF. EDUC. FISICA	L4F	24	1.008.139	24.195.336	L4F	24	1.084.839	26.278.136	
41.000 PROF. MEDIA JORNADA	L4D	2	768.500	1.537.000	L4D	2	835.677	1.671.354	
42.000 PROF. MUSICA	L1E	31	863.800	26.780.900	L1E	31	938.195	29.084.045	
43.000 PROF. ASIST. ESP.	L7F	1	1.059.510	1.059.510	L7F	1	1.150.828	1.150.828	
44.000 PROF. TALLER INDUSTRIAL	L4F	2	1.008.139	2.016.278	L4F	2	1.084.839	2.169.678	
45.000 PROF. ARTE ELEMENT. PRIM. 2T	L4D	2	768.500	1.537.000	L4D	2	835.677	1.671.354	
46.000 PROF. ARTE ELEMENT. 2T	L4F	2	1.008.139	2.016.278	L4F	2	1.084.839	2.169.678	
47.000 PROF. EDUC. PIEL HOGAR	L28	26	768.800	18.991.400	L28	26	835.025	21.710.650	
48.000 PROF. PRACTICA EDUC.	Z30	3.200	9.100	29.120.000	Z30	3.200	10.000	32.000.000	
49.000 HORAS CATEDRAS	G32	2	803.200	1.606.400	G3B	2	860.227	1.720.454	
52.000 AUXILIAR TEC. ADM.	G31	3	780.000	2.340.000	G3A	3	835.380	2.508.140	
53.000 AUXILIAR TEC. ADM.	G31	2	780.000	1.560.000	G3A	2	835.380	1.670.760	
54.000 AUXILIAR TEC. ADM.	G01	1	780.000	780.000	G01	1	835.380	835.380	
55.000 AUXILIAR DE SERVICIOS	G09	1	942.800	942.800	G09	1	1.009.846	1.009.846	
56.000 AUXILIAR DE SERVICIOS	G01	1	780.000	780.000	G01	1	835.380	835.380	
57.000 AUXILIAR DE SERVICIOS	L28	1	788.800	788.800	L28	1	835.025	835.025	
58.000 BIBLIOTECARIO	Z30	1.890	9.100	15.379.000	Z30	1.890	10.000	18.900.000	
60.000 HORAS CATEDRAS	Z39	668	14.800	8.856.800	Z39	668	16.073	10.704.618	
61.000 HORAS CATEDRAS	Z30	52	9.100	473.200	Z30	52	10.000	520.000	
63.000 HORAS CATEDRAS	L81	2	1.534.158	3.068.316	L81	2	1.688.096	3.376.192	
64.000 DIRECTOR	L12	1	441.100	441.100	L9H	1	478.035	478.035	
65.000 JEFE DE ESTUDIOS	L1F	3	1.000.000	3.000.000	L1F	3	1.088.000	3.258.000	
66.000 PROF. GABINETE CONTABLE	L4F	1	1.008.139	1.008.139	L4F	1	1.084.839	1.084.839	
67.000 PROF. AGRO INDUSTRIAL	L5B	1	485.800	485.800	L5B	1	536.222	536.222	
68.000 PROF. DACTILOGRAFIA	L4F	1	1.008.139	1.008.139	L4F	1	1.084.839	1.084.839	
69.000 PROF. EDUC. FISICA	L7F	1	1.059.510	1.059.510	L7F	1	1.150.828	1.150.828	
70.000 PROF. LABORATORIO	L8F	1	1.110.811	1.110.811	L8F	1	1.208.124	1.208.124	
71.000 PROF. LABORATORIO	L4F	6	1.008.139	6.048.834	L4F	6	1.084.839	6.509.034	
72.000 PROF. MEDIA JORNADA	L7F	1	1.059.510	1.059.510	L7F	1	1.150.828	1.150.828	
73.000 PROF. MEDIA JORNADA	L1F	1	1.000.000	1.000.000	L1F	1	1.088.000	1.088.000	
74.000 PROF. AREA COMERCIAL	G33	1	833.000	833.000	G3C	1	882.143	882.143	
76.000 AUXILIAR TEC. ADM.	L28	2	768.800	1.537.600	L28	2	835.025	1.670.050	
78.000 BIBLIOTECARIO	Z35	720	12.100	87.120.000	Z35	720	13.141	8.481.520	
79.000 HORAS CATEDRAS	Z39	498	14.800	7.370.400	Z39	498	16.073	8.004.354	
80.000 HORAS CATEDRAS	Z30	39	9.100	354.900	Z30	39	10.000	380.000	
82.000 HORAS CATEDRAS	L42	1	1.055.520	1.055.520	L42	1	1.148.295	1.148.295	
83.000 COORD. DE PRACTICA DOC.	L47	2	1.188.800	2.377.600	L47	2	1.288.885	2.577.770	
84.000 COORD. PLANES Y PROG.	L7K	2	2.038.322	4.076.644	L7K	2	2.211.448	4.422.892	
85.000 DIRECTOR	L4F	1	1.008.139	1.008.139	L4F	1	1.084.839	1.084.839	
86.000 PROF. MUSICA	L1E	1	863.800	863.800	L1E	1	938.195	938.195	
87.000 PROF. ABIG. ESPECIAL	L4K	9	1.860.832	17.845.688	L4K	9	2.128.246	19.163.214	
88.000 PROF. TÉCNICO COMPLETO									
<b>Total mensual</b>			<b>8,877</b>	<b>276,358,687</b>		<b>8,877</b>		<b>306,346,986</b>	
<b>Total anual (2 Meses)</b>				<b>552,717,374</b>				<b>609,693,972</b>	
<b>Diferencia Sueldos</b>								<b>47,974,388</b>	
<b>Diferencia Aguinaldo</b>								<b>3,987,883</b>	
Dpto: 4 Osorno									
80.000 ASISTENTE TEC. ADM.	F24	1	926.800	926.800	F2B	1	962.603	962.603	
81.000 AUXILIAR TEC. ADM.	G37	1	1.000.000	1.000.000	G3D	1	1.071.000	1.071.000	
83.000 AUXILIAR TEC. ADM.	G31	1	780.000	780.000	G3A	1	835.380	835.380	
84.000 AUXILIAR DE SERVICIOS	G01	10	780.000	7.800.000	G01	10	835.380	8.353.800	
85.000 AUXILIAR DE SERVICIOS	G01	5	780.000	3.900.000	G01	5	835.380	4.176.900	
86.000 AUXILIAR DE SERVICIOS	G01	1	780.000	780.000	G01	1	835.380	835.380	
88.000 AUXILIAR DE SERVICIOS	G01	10	780.000	7.800.000	G01	10	835.380	8.353.800	
87.000 AUXILIAR DE SERVICIOS	G01	1	780.000	780.000	G01	1	835.380	835.380	
88.000 AUXILIAR DE SERVICIOS	G32	5	803.200	4.016.000	G3B	5	860.227	4.301.135	
89.000 AUXILIAR TEC. ADM.	G01	1	780.000	780.000	G01	1	835.380	835.380	
100.000 AUXILIAR DE SERVICIOS	G01	1	780.000	780.000	G01	1	835.380	835.380	
101.000 AUXILIAR DE SERVICIOS	G32	1	803.200	803.200	G3B	1	860.227	860.227	
102.000 AUXILIAR TEC. ADM.	L56	1	1.357.200	1.357.200	L56	1	1.473.919	1.473.919	
106.000 ASISTENTE SOCIAL 2T	L18	7	843.500	4.504.500	L18	7	886.841	4.807.887	
107.000 BIBLIOTECARIO	L94	1	2.306.800	2.306.800	L94	1	2.504.968	2.504.968	
108.000 DIRECTOR GENERAL	L56	2	1.357.200	2.714.400	L56	2	1.473.919	2.947.838	
108.000 EVALUADOR 2T	L80	1	1.219.784	1.219.784	L80	1	1.324.865	1.324.865	
110.000 JEFE DE LABORATORIO	L90	1	1.369.841	1.369.841	L7H	1	1.478.896	1.478.896	
111.000 JEFE DE LABORATORIO	L56	2	1.357.200	2.714.400	L56	2	1.473.919	2.947.838	
112.000 ORIENTADOR EDUC.Y VOCAC.2T	L56	2	1.357.200	2.714.400	L56	2	1.473.919	2.947.838	
113.000 AUXILIAR TEC. ADM.	G32	1	803.200	803.200	G3B	1	860.227	860.227	
114.000 HORAS CATEDRA	Z30	967	9.100	8.799.700	Z30	967	10.000	8.870.000	
115.000 HORAS CATEDRA	Z30	271	9.100	2.466.100	Z30	271	10.000	2.710.000	
116.000 DIRECTOR	L81	1							

2476

Línea	Descripción	PRESUPUESTO 2004			REPROGRAMACIÓN			
		Categ.	Nº Cargo	Asignación Personal mensual	Categ.	Nº Cargo	Asignación Personal mensual	
121.000	PROF. EDUCACIÓN FÍSICA	L8C	2	723.000	L8C	2	785.178	1.570.358
122.000	PROF. MEDIA JORNADA	L7F	18	1.099.510	L7F	18	1.150.828	20.711.304
123.000	PROF. MUSICA	L8C	2	723.000	L8C	2	785.178	1.570.358
124.000	PROF. PRACTICA EDUCACIONAL	L1E	35	863.800	L1E	35	936.186	32.836.825
125.000	PROF. PRACTICA EDUCACIONAL	L28	20	786.900	L28	20	835.025	16.700.500
127.000	AUXILIAR TEC. ADM.	G32	3	803.200	G38	3	860.227	2.560.981
128.000	BIBLIOTECARIO	L18	1	843.500	L18	1	888.841	888.841
128.000	HORAS CÁTEDRA	Z30	952	8.100	Z30	952	10.000	8.520.000
130.000	HORAS CÁTEDRA	Z39	379	14.800	Z39	379	16.073	6.091.667
131.000	DIRECTOR	L61	2	1.534.158	L61	2	1.606.098	3.332.182
132.000	JEFE DE ESTUDIO	L28	1	786.000	L38	1	863.370	863.370
133.000	PROF. DACTILOGRAFIA	L8C	1	723.000	L8C	1	785.178	785.178
134.000	PROF. INFORMÁTICA	L8C	2	723.000	L8C	2	785.178	1.570.358
135.000	PROF. MEDIA JORNADA	L7F	11	1.056.510	L7F	11	1.150.828	12.656.908
136.000	PROF. MEDIA JORNADA	L9F	1	1.110.811	L9F	1	1.206.124	1.206.124
137.000	PROF. AREA COMERCIAL	L9F	3	1.110.811	L9F	3	1.206.124	3.618.372
138.000	AUXILIAR TEC. ADM.	G32	2	803.200	G38	2	860.227	1.720.454
140.000	HORAS CÁTEDRA	Z35	720	12.100	Z35	720	13.141	9.481.520
142.000	DIRECTOR	L7K	1	2.036.322	L7K	1	2.211.448	2.211.448
143.000	PROF. TIEMPO COMPLETO	L4K	1	1.980.832	L4K	1	2.129.248	2.129.248
144.000	PROF. MEDIA JORNADA	L7H	3	1.356.841	L7H	3	1.478.888	4.430.688
145.000	PROF. TIEMPO COMPLETO	L4K	10	1.980.832	L4K	10	2.129.248	21.282.480
<b>Total mensual</b>			<b>3,469</b>	<b>210,885,968</b>		<b>3,469</b>		<b>228,537,931</b>
<b>Total anual (2 Meses)</b>				<b>421,371,936</b>				<b>457,075,862</b>
<b>Diferencia Sueldos</b>								<b>35,703,926</b>
<b>Diferencia Aguinaldo</b>								<b>2,975,327</b>

Dpto: 7 Itapúa

147.000	ASISTENTE TEC. ADM.	F23	1	880.300	880.300	F2A	1	942.801	942.801
148.000	AUXILIAR TEC. ADM.	G32	2	803.200	1.806.400	G38	2	860.227	1.720.454
149.000	AUXILIAR DE SERVICIOS	G81	3	780.000	2.340.000	G81	3	835.380	2.506.140
150.000	AUXILIAR DE SERVICIOS	G81	2	780.000	1.560.000	G81	2	835.380	1.670.760
151.000	AUXILIAR DE SERVICIOS	G81	1	780.000	780.000	G81	1	835.380	835.380
152.000	AUXILIAR DE SERVICIOS	G81	2	780.000	1.560.000	G81	2	835.380	1.670.760
153.000	AUXILIAR DE SERVICIOS	G81	7	780.000	5.460.000	G81	7	835.380	5.847.660
154.000	AUXILIAR DE SERVICIOS	G81	1	780.000	780.000	G81	1	835.380	835.380
155.000	AUXILIAR DE SERVICIOS	G81	1	780.000	780.000	G81	1	835.380	835.380
156.000	AUXILIAR TEC. ADM.	G31	2	780.000	1.560.000	G3A	2	835.380	1.670.760
157.000	AUXILIAR TEC. ADM.	G31	1	780.000	780.000	G3A	1	835.380	835.380
158.000	AUXILIAR TEC. ADM.	G32	7	803.200	5.822.400	G38	7	860.227	6.021.589
159.000	AUXILIAR TEC. ADM.	G31	4	780.000	3.120.000	G3A	4	835.380	3.341.520
160.000	AUXILIAR TEC. ADM.	G31	1	780.000	780.000	G3A	1	835.380	835.380
161.000	AUXILIAR TEC. ADM.	G31	3	780.000	2.340.000	G3A	3	835.380	2.506.140
162.000	AUXILIAR DE SERVICIOS	G81	1	780.000	780.000	G81	1	835.380	835.380
163.000	AUXILIAR DE SERVICIOS	G89	3	842.000	2.826.700	G8P	3	1.009.848	3.029.538
164.000	AUXILIAR DE SERVICIOS	G81	1	780.000	780.000	G81	1	835.380	835.380
165.000	AUXILIAR DE SERVICIOS	G31	7	780.000	5.460.000	G3A	7	835.380	5.847.660
166.000	AUXILIAR TEC. ADM.	G32	1	803.200	803.200	G38	1	860.227	860.227
169.000	ASISTENTE DE MUSICA	L48	1	490.700	490.700	L48	1	532.900	532.900
170.000	ASISTENTE SOCIAL	L38	3	1.000.000	3.000.000	L38	3	1.086.000	3.258.000
171.000	BIBLIOTECARIO	L28	4	786.900	3.075.600	L28	4	835.025	3.340.100
172.000	DIRECTOR GENERAL	L84	1	2.306.800	2.306.800	L84	1	2.504.988	2.504.988
173.000	EVALUADOR	L38	1	1.000.000	1.000.000	L38	1	1.086.000	1.086.000
174.000	EVALUADOR	L40	1	1.000.000	1.000.000	L99	1	1.086.000	1.086.000
175.000	ORIENTADOR EDUC. Y VOC.	L38	1	1.000.000	1.000.000	L38	1	1.086.000	1.086.000
176.000	ORIENTADOR EDUC. Y VOC.	L47	2	1.186.800	2.373.600	L47	2	1.288.865	2.577.730
177.000	PROF. CORO	L8C	1	723.000	723.000	L8C	1	785.178	785.178
178.000	PROF. EQUIPO TEC. REGIONAL	L9F	1	1.110.811	1.110.811	L9F	1	1.206.124	1.206.124
179.000	PROF. MUSICA	L3E	2	909.900	1.819.200	L3E	2	967.826	1.975.652
180.000	SICOLOGO	L38	1	986.900	986.900	L38	1	1.071.773	1.071.773
181.000	AUXILIAR TEC. ADM.	G31	3	780.000	2.340.000	G3A	3	835.380	2.506.140
182.000	AUXILIAR TEC. ADM.	G31	2	780.000	1.560.000	G3A	2	835.380	1.670.760
183.000	AUXILIAR TEC. ADM.	G31	1	780.000	780.000	G3A	1	835.380	835.380
185.000	HORAS CÁTEDRA	Z30	1.850	8.100	18.835.000	Z30	1.850	10.000	16.500.000
186.000	HORAS CÁTEDRA	Z35	116	12.100	1.403.600	Z35	116	13.141	1.524.356
187.000	HORAS CÁTEDRA	Z30	80	8.100	818.000	Z30	80	10.000	900.000
188.000	DIRECTOR	L61	2	1.534.158	3.068.316	L61	2	1.606.098	3.332.182
189.000	DIRECTOR	L9H	3	1.416.999	4.250.907	L9H	3	1.538.828	4.616.464
190.000	PROF. AGROINDUSTRIAL	L7F	3	1.056.510	3.178.530	L7F	3	1.150.828	3.451.864
191.000	PROF. DANZA	L8C	2	723.000	1.446.000	L8C	2	785.178	1.570.358
192.000	PROF. EDUCACIÓN FÍSICA	L3E	3	909.900	2.729.800	L3E	3	967.826	2.963.478
193.000	PROF. EDUCACIÓN FÍSICA	L8C	3	723.000	2.189.000	L8C	3	785.178	2.355.534
194.000	PROF. MEDIA JORNADA	L4F	22	1.008.138	22.179.058	L4F	22	1.094.838	24.096.458
195.000	PROF. MUSICA	L8C	6	723.000	4.338.000	L8C	6	785.178	4.711.086
196.000	PROF. ASIG. ESPEC.	L1E	46	863.800	39.738.400	L1E	46	936.185	43.156.975
197.000	PROF. PRACTICA ESPEC.	L28	4	786.900	3.075.600	L28	4	835.025	3.340.100
198.000	PROF. EDUC. PARA EL HOGAR	L7F	3	1.056.510	3.178.530	L7F	3	1.150.828	3.451.864
200.000	AUXILIAR TEC. ADM.	G31	3	780.000	2.340.000	G3A	3	835.380	2.506.140
201.000	AUXILIAR TEC. ADM.	G32	1	803.200	803.200	G38	1	860.227	860.227
202.000	HORAS CÁTEDRA	Z30	2.989	8.100	27.199.800	Z30	2.989	10.000	29.890.000
203.000	HORAS CÁTEDRA	Z39	1.100	14.800	18.280.000	Z39	1.100	16.073	17.880.300
204.000	HORAS CÁTEDRA	Z30	180	8.100	1.456.000	Z30	180	10.000	1.800.000
205.000	DIRECTOR	L61	3	1.534.158	4.602.474	L61	3	1.606.098	4.898.286
206.000	PROF. EDUCACIÓN FÍSICA	L3E	1	909.900	909.900	L3E	1	967.826	967.826
207.000	PROF. MEDIA JORNADA	L4F	9	1.008.138	9.073.251	L4F	9	1.094.838	9.853.551
208.000	PROF. AREA COMERCIAL	L1F	4	1.000.000	4.000.000	L1F	4	1.086.000	4.344.000
210.000	AUXILIAR TEC. ADM.	G31	1	780.000	780.000	G3A	1	835.380	835.380
211.000	AUXILIAR TEC. ADM.	G32	1	803.200	803.200	G38	1	860.227	860.227
212.000	HORAS CÁTEDRA	Z35	1.009	12.100	12.208.900	Z35	1.009	13.141	13.299.269
213.000	HORAS CÁTEDRA	Z39	626	14.800	7.784.800	Z39	626	16.073	8.454.368
214.000	DIRECTOR	L7K	1	2.036.322	2.036.322	L7K	1	2.211.448	2.211.448
215.000	PROF. TIEMPO COMPLETO	L4K	8	1.980.832	11.763.762	L4K	8	2.129.248	12.775.478
<b>Total mensual</b>			<b>8,043</b>	<b>274,818,391</b>		<b>8,043</b>		<b>298,083,666</b>	
<b>Total anual (2 Meses)</b>				<b>549,236,782</b>				<b>596,167,332</b>	
<b>Diferencia Sueldos</b>								<b>46,830,550</b>	
<b>Diferencia Aguinaldo</b>								<b>3,910,879</b>	

16 ALTO PARANA

217.000	ASISTENTE TEC. ADMINISTRATIVO	F24	2	826.800	1.653.600	F2B	2	992.803	1.965.206
218.000	AUXILIAR TEC. ADMINISTRATIVO	G32	1	803.200	803.200	G38	1	860.227	860.227
219.000	AUXILIAR TEC. ADMINISTRATIVO	G37	1	1.000.000	1.000.000	G3D	1	1,071,000	1,071,000
221.000	AUXILIAR TEC. ADMINISTRATIVO	G32	1	803.200	803.200	G38	1	860.227	860.227
222.000	AUXILIAR DE SERVICIOS	G81	2	780.000	1.560.000	G81	2	835.380	1,870,760
223.000	AUXILIAR DE SERVICIOS	G81	1	780.000	780.000	G81	1	835.380	835.380
224.000	AUXILIAR DE SERVICIOS	G81	3	780.000	2.340.000	G81	3	835.380	2,506,140
225.000	AUXILIAR DE SERVICIOS	G81	1	780.000	780.000	G81	1	835.380	835.380
226.000	AUXILIAR TEC. A-ADMINIST.	G31	2	780.000	1.560.000	G3A	2	835.380	1,670,760
227.000	AUXILIAR TEC. ADMINISTRATIVO	G32	2	803.200	1,606,400	G38	2	860,227	1,720,454
228.000	AUXILIAR TEC. ADMINISTRATIVO	G31	1	780.000	780.000	G3A	1	835.380	835.380
229.000	AUXILIAR DE SERVICIOS	G82	1	833.000	833.000	G8N	1	892.143	892.143
233.000	ASISTENTE SOCIAL ZT	L56	1	1,357,200	1,357,200	L56	1	1,473,919	1,473,919
234.000	BIBLIOTECARIO	L28	1	786.900	786.900	L28	1	835.025	835.025
235.000	BIBLIOTECARIO ZT	L38	1	1,000.000	1,000.000	L38	1	1,086.000	1,086.000

*(Handwritten signatures and initials)*

2476

Línea	Descripción	PRESUPUESTO 2004				REPROGRAMACIÓN			
		Categ.	N° Cargo	Asignación Personal	Asignación mensual	Categ.	N° Cargo	Asignación Personal	Asignación mensual
236.000	BIBLIOTECARIO JEFE	L28	1	768,900	768,900	L28	1	835,025	835,025
237.000	COORD. GRAL. PLANES Y PROO.	L61	1	1,814,820	1,814,820	L61	1	1,844,789	1,844,789
238.000	DIRECTOR GENERAL	L84	1	2,308,600	2,308,600	L84	1	2,904,868	2,904,868
239.000	EVALUADOR 2T	L86	2	1,357,200	2,714,400	L86	2	1,473,819	2,947,638
240.000	PSICOLOGO 2T	L96	1	1,357,200	1,357,200	L96	1	1,473,819	1,473,819
241.000	ASIST. TEC. - ADMINISTR.	F24	3	928,800	2,786,400	F28	3	992,803	2,977,809
242.000	AUXILIAR TEC. ADMINISTRATIVO	G32	2	803,200	1,606,400	G38	2	860,227	1,720,454
243.000	AUXILIAR TEC. ADMINISTRATIVO	G31	2	780,000	1,560,000	G3A	2	835,380	1,670,760
244.000	AUXILIAR TEC. ADMINISTRATIVO	G31	1	780,000	780,000	G3A	1	835,380	835,380
245.000	AUXILIAR DE SERVICIOS	G91	1	780,000	780,000	G91	1	835,380	835,380
246.000	HORAS CATEDRAS	Z30	1,251	9,100	11,384,100	Z30	1,251	10,000	12,510,000
247.000	HORAS CATEDRAS	Z38	112	14,800	1,857,800	Z38	112	18,073	1,800,176
248.000	HORAS CATEDRAS	Z30	113	8,100	1,028,300	Z30	113	10,000	1,130,000
249.000	COORD. PRACT. PRIM.	L2D	2	788,400	1,576,800	L2D	2	823,822	1,647,644
250.000	DIRECTOR	L9F	1	1,110,811	1,110,811	L9F	1	1,208,124	1,208,124
251.000	DIRECTOR 2T	L4J	2	1,702,112	3,404,224	L4J	2	1,848,484	3,696,968
252.000	EVALUADOR 2T	L96	1	1,357,200	1,357,200	L96	1	1,473,819	1,473,819
253.000	JEFE DE ESTUDIOS	L18	1	843,900	843,900	L18	1	888,841	888,841
254.000	JEFE DE ESTUDIOS	L47	1	1,188,800	1,188,800	L47	1	1,288,865	1,288,865
255.000	ORIENTADOR EDUC. Y VOCAC. 2	L96	1	1,387,200	1,387,200	L96	1	1,473,819	1,473,819
256.000	PROF. EDUC. ARTISTICA	L1E	1	883,800	883,800	L1E	1	938,185	938,185
257.000	PROF. EDUC. FISICA	L1F	1	1,000,000	1,000,000	L1F	1	1,088,000	1,088,000
258.000	PROF. MEDIA JORNADA	L4F	35	1,008,138	35,284,885	L4F	35	1,094,839	38,318,366
259.000	PROF. MEDIA JORNADA	L9F	4	1,110,811	4,443,244	L9F	4	1,208,124	4,824,496
260.000	PROF. ASIS. ESPEC.	L1E	26	883,800	22,481,400	L1E	26	938,185	24,383,070
261.000	PROF. PRACT. ESPEC.	L28	1	788,900	788,900	L28	1	835,025	835,025
262.000	PROFESOR ART. ELEM. PRIM. 2T	L1F	1	1,000,000	1,000,000	L1F	1	1,088,000	1,088,000
263.000	PROFESOR ART. ELEM. PRIM. 2T	L4F	3	1,008,138	3,024,417	L4F	3	1,094,839	3,284,517
265.000	ASIST. TEC. - ADMINISTR.	F24	3	928,800	2,786,400	F28	3	992,803	2,977,809
266.000	AUXILIAR TEC. ADMINISTRATIVO	G31	1	780,000	780,000	G3A	1	835,380	835,380
267.000	HORAS CATEDRAS	Z30	595	8,100	5,414,800	Z30	595	10,000	5,950,000
268.000	HORAS CATEDRAS	Z38	1,184	14,800	17,227,300	Z38	1,184	18,073	18,708,972
269.000	HORAS CATEDRAS	Z38	3,541	14,800	52,406,800	Z38	3,541	18,073	56,914,493
270.000	HORAS CATEDRAS	Z30	282	8,100	2,857,300	Z30	282	10,000	2,920,000
271.000	DIRECTOR 2T	L4J	2	1,702,112	3,404,224	L4J	2	1,848,484	3,696,968
272.000	JEFE DE ESTUDIOS	L18	1	800,900	800,900	L18	1	852,577	852,577
273.000	JEFE DE ESTUDIOS	L25	1	884,900	884,900	L25	1	943,801	943,801
274.000	JEFE DE ESTUDIOS	L38	1	888,900	888,900	L38	1	1,071,773	1,071,773
275.000	JEFE DE LABORATORIO	L4D	1	789,500	789,500	L4D	1	835,877	835,877
276.000	PROFESOR MEDIA JORNADA	L4F	14	1,008,138	14,113,946	L4F	14	1,094,839	15,327,748
277.000	PROFESOR MEDIA JORNADA	L9F	2	1,110,811	2,221,222	L9F	2	1,208,124	2,412,248
278.000	PROF. AREA COMERCIAL	L5E	2	988,400	1,976,800	L5E	2	1,049,510	2,099,020
279.000	PROF. AREA COMERCIAL	L8C	1	723,000	723,000	L8C	1	785,178	785,178
280.000	PROF. AREA COMERCIAL	L8C	1	723,000	723,000	L8C	1	785,178	785,178
281.000	ASISTENTE TEC. ADMINISTRATIVO	F24	2	928,800	1,857,600	F28	2	992,803	1,985,206
282.000	AUXILIAR TECNICO ADM.	G32	2	803,200	1,606,400	G38	2	860,227	1,720,454
283.000	BIBLIOTECARIO 2T	L38	1	1,000,000	1,000,000	L38	1	1,088,000	1,088,000
284.000	HORAS CATEDRAS	Z35	853	12,100	10,321,300	Z35	853	15,141	11,208,273
285.000	HORAS CATEDRAS	Z38	852	14,800	9,849,600	Z38	852	18,073	10,478,998
286.000	HORAS CATEDRAS	Z38	852	14,800	9,849,600	Z38	852	18,073	10,478,998
287.000	DIRECTOR	L7K	1	2,038,322	2,038,322	L7K	1	2,211,448	2,211,448
288.000	PROFESOR TIEMP COMPLETO	L4K	8	1,980,832	1,980,832	L4K	8	2,128,248	2,128,248
289.000	PROFESOR TIEMP COMPLETO	L4K	8	1,980,832	1,980,832	L4K	8	2,128,248	2,128,248
290.000	PROFESOR TIEMP COMPLETO	L7J	3	1,758,289	5,288,807	L7J	3	1,907,308	5,721,824
				8,737	283,571,390				
					867,142,780				
Total anual (2 Meses)						8,737			
Diferencia Buzidos						307,785,822			
Diferencia Aguinaldo						818,871,844			
						48,428,864			
						4,038,739			

11 CENTRAL

283.000	AUXILIAR DE SERVICIOS	G91	4	780,000	3,120,000	G91	4	835,380	3,341,520
284.000	AUXILIAR DE SERVICIOS	G91	4	780,000	3,120,000	G91	4	835,380	3,341,520
285.000	AUXILIAR TECNICO ADM.	G31	4	780,000	3,120,000	G3A	4	835,380	3,341,520
286.000	AUXILIAR TECNICO ADM.	G31	4	780,000	3,120,000	G3A	4	835,380	3,341,520
287.000	AUXILIAR TECNICO ADM.	G32	1	803,200	803,200	G38	1	860,227	860,227
288.000	AUXILIAR TECNICO ADM.	G31	1	780,000	780,000	G3A	1	835,380	835,380
289.000	AUXILIAR TECNICO ADM.	G91	2	780,000	1,560,000	G91	2	835,380	1,670,760
300.000	AUXILIAR DE SERVICIOS	G31	1	780,000	780,000	G3A	1	835,380	835,380
301.000	AUXILIAR TECNICO ADM.	G32	3	803,200	2,409,600	G38	3	860,227	2,580,681
302.000	AUXILIAR TECNICO ADM.	L38	2	988,900	1,977,800	L38	2	1,071,773	2,143,546
306.000	ASISTENTE SOCIAL	L47	1	1,188,800	1,188,800	L47	1	1,288,865	1,288,865
307.000	ASISTENTE SOCIAL	L28	3	768,900	2,306,700	L28	3	835,025	2,505,075
308.000	BIBLIOTECARIO	L32	1	880,100	880,100	L32	1	934,089	934,089
309.000	BIBLIOTECARIO JEFE	L34	1	838,100	838,100	L34	1	1,016,808	1,016,808
310.000	DIRECTOR GENERAL	L84	1	2,308,600	2,308,600	L84	1	2,904,868	2,904,868
312.000	EVALUADOR	L38	2	1,000,000	2,000,000	L38	2	1,088,000	2,172,000
313.000	JEFE DE LABORATORIO	L3E	1	908,800	908,800	L3E	1	987,828	987,828
314.000	ORIENT. EDUC. Y VOCAC.	L38	2	1,000,000	2,000,000	L38	2	1,088,000	2,172,000
315.000	PROFESOR GORO	L8C	1	723,000	723,000	L8C	1	785,178	785,178
316.000	PSICOLOGO	L38	2	1,000,000	2,000,000	L38	2	1,088,000	2,172,000
317.000	AUXILIAR TECNICO ADM.	G31	1	780,000	780,000	G3A	1	835,380	835,380
318.000	AUXILIAR TECNICO ADM.	G31	3	780,000	2,340,000	G3A	3	835,380	2,506,140
319.000	AUXILIAR TECNICO ADM.	G31	3	780,000	2,340,000	G3A	3	835,380	2,506,140
320.000	AUXILIAR TECNICO ADM.	G32	1	803,200	803,200	G38	1	860,227	860,227
321.000	BIBLIOTECARIO	L28	4	788,900	3,075,600	L28	4	835,025	3,340,100
322.000	HORAS CATEDRAS	Z30	2,840	9,100	26,754,000	Z30	2,840	10,000	29,400,800
323.000	HORAS CATEDRAS	Z30	1,181	9,100	10,747,100	Z30	1,181	10,000	11,810,000
324.000	DIRECTOR	L81	3	1,534,158	4,602,474	L81	3	1,688,098	4,998,288
325.000	DIRECTOR	L8H	1	1,418,988	1,418,988	L8H	1	1,538,828	1,538,828
326.000	JEFE DE ESTUDIOS	L18	1	800,900	800,900	L18	1	852,577	852,577
327.000	PROFESOR AGRO INDUSTRIAL	L7F	3	1,098,510	3,178,530	L7F	3	1,190,828	3,451,884
328.000	PROFESOR DE EDUC. ARTISTICA	L1F	1	1,000,000	1,000,000	L1F	1	1,088,000	1,088,000
329.000	PROFESOR DE EDUC. ARTISTICA	L7B	1	545,400	545,400	L7B	1	592,304	592,304
330.000	PROFESOR DE EDUC. ARTISTICA	L7F	2	1,098,510	2,118,020	L7F	2	1,190,828	2,301,296
331.000	PROFESOR EDUC. FISICA	L1F	2	1,000,000	2,000,000	L1F	2	1,088,000	2,172,000
332.000	PROFESOR EDUC. FISICA	L8C	4	723,000	2,892,000	L8C	4	785,178	3,140,712
333.000	PROFESOR EDUC. IDIOMATICA	L1F	2	1,000,000	2,000,000	L1F	2	1,088,000	2,172,000
334.000	PROFESOR DE ESTUDIOS SOCIAL	L1F	3	1,000,000	3,000,000	L1F	3	1,088,000	3,268,000
335.000	PROFESOR GUARANI	L4F	1	1,008,138	1,008,138	L4F	1	1,094,839	1,094,839
336.000	PROFESOR DE MATEMATICA	L1F	2	1,000,000	2,000,000	L1F	2	1,088,000	2,172,000
337.000	PROFESOR MUSICA	L8C	3	723,000	2,169,000	L8C	3	785,178	2,355,834
338.000	PROFESOR ASIS. ESPEC.	L1E	54	883,800	48,050,800	L1E	54	938,185	50,862,530
339.000	PROFESOR TEATRO	L7B	1	545,400	545,400	L7B	1	592,304	592,304
340.000	PROFESOR C. NATURALES								

- 2476

Línea	Descripción	Categ.	N° Cargo	PREBUPUESTO 2004		REPROGRAMACIÓN			
				Asignación Personal	Asignación mensual	Asignación Personal	Asignación mensual		
368.000	PROFESOR MEDIA JORNADA	L9F	1	1,110,811	1,110,811	L9F	1	1,208,124	1,208,124
367.000	PROFESOR C. NATURALES	L1F	1	1,000,000	1,000,000	L1F	1	1,088,000	1,088,000
368.000	PROFESOR AREA COMERCIAL	L9F	2	1,110,811	2,221,222	L9F	2	1,208,124	2,412,248
368.000	PROFESOR GABINETE CONTABLE L7B	L7B	2	845,400	1,690,800	L7B	2	860,227	1,720,454
361.800	AUXILIAR TECNICO ADM.	G32	2	803,200	1,606,400	G32	2	860,227	1,720,454
362.800	HORAS CATEDRAS	Z35	1,204	12,100	14,568,400	Z35	1,204	13,141	18,821,784
364.800	HORAS CATEDRAS	Z35	9	12,100	108,900	Z35	9	13,141	118,289
368.000	HORAS CATEDRAS	Z39	777	14,800	11,499,800	Z39	777	18,073	12,488,721
367.000	DIRECTOR	L7K	1	2,038,322	2,038,322	L7K	1	2,211,448	2,211,448
368.000	PROFESOR TIEMPO COMPLETO	L4K	8	1,980,832	15,885,056	L4K	8	2,129,248	17,033,968
				10,188	268,093,008		10,158	289,382,208	878,764,412
					832,189,818			48,878,398	3,881,633
Total anual (2 Meses)									
Diferencia Sueldos									
Diferencia Aguinaldo									

12 REEMBUCU

370.000	AUXILIAR TEC. ADMINISTRATIVO	G31	1	780,000	780,000	G3A	1	835,380	835,380
371.000	AUXILIAR TEC. ADMINISTRATIVO	G37	1	1,000,000	1,000,000	G3D	1	1,071,000	1,071,000
373.000	AUXILIAR TEC. ADMINISTRATIVO	G32	3	803,200	2,409,600	G3B	3	860,227	2,580,681
374.000	AUXILIAR DE SERVICIOS	G91	1	780,000	780,000	G91	1	835,380	835,380
378.000	AUXILIAR DE SERVICIOS	G91	1	780,000	780,000	G91	1	835,380	835,380
378.000	AUXILIAR DE SERVICIOS	G91	2	780,000	1,560,000	G91	2	835,380	1,670,760
377.000	AUXILIAR DE SERVICIOS	G91	1	780,000	780,000	G91	1	835,380	835,380
379.000	AUXILIAR TEC. ADMINISTRATIVO	G31	1	780,000	780,000	G3A	1	835,380	835,380
380.000	AUXILIAR TEC. ADMINISTRATIVO	G31	3	780,000	2,340,000	G3A	3	835,380	2,508,140
381.000	AUXILIAR TEC. ADMINISTRATIVO	G31	2	780,000	1,560,000	G3A	2	835,380	1,870,760
382.000	AUXILIAR TEC. ADMINISTRATIVO	G32	2	803,200	1,606,400	G3B	2	860,227	1,720,454
383.000	AUXILIAR TEC. ADMINISTRATIVO	G31	2	780,000	1,560,000	G3A	2	835,380	1,870,760
384.000	AUXILIAR TEC. ADMINISTRATIVO	G32	1	803,200	803,200	G3B	1	860,227	860,227
385.000	ASISTENTE TEC. ADMINISTRATIVO	F24	1	928,800	928,800	F2B	1	992,803	992,803
388.000	BIBLIOTECARIO	L28	4	788,900	3,075,600	L28	4	835,028	3,340,112
388.000	BIBLIOTECARIO	L34	1	938,100	938,100	L34	1	1,018,805	1,018,805
390.000	BIBLIOTECARIO JEFE	L34	1	938,100	938,100	L34	1	1,018,805	1,018,805
391.000	DIRECTOR GENERAL	L94	1	2,308,800	2,308,800	L94	1	2,504,988	2,504,988
392.000	EVALUADOR	L38	4	1,000,000	4,000,000	L38	4	1,088,000	4,344,000
393.000	ORIENTADOR EDUC. Y VOC.	L38	8	1,000,000	8,000,000	L38	8	1,088,000	8,704,000
394.000	ASISTENTE TEC. ADMINISTRATIVO	F24	2	928,800	1,857,600	F2B	2	992,803	1,985,206
395.000	AUXILIAR TEC. ADMINISTRATIVO	G33	1	833,000	833,000	G3C	1	892,143	892,143
398.000	AUXILIAR TEC. ADMINISTRATIVO	G31	1	780,000	780,000	G3A	1	835,380	835,380
397.000	AUXILIAR TEC. ADMINISTRATIVO	G31	1	780,000	780,000	G3A	1	835,380	835,380
398.000	BIBLIOTECARIO	L25	2	984,900	1,969,800	L25	2	743,801	1,487,602
399.000	HORAS CATEDRAS	Z30	1,489	9,100	13,387,900	Z30	1,489	10,000	14,890,000
400.000	HORAS CATEDRAS	Z30	132	9,100	1,201,200	Z30	132	10,000	1,320,000
401.000	DIRECTOR	L81	1	1,534,158	1,534,158	L81	1	1,688,098	1,688,098
402.000	DIRECTOR 2T	L94	1	1,418,989	1,418,989	L94	1	1,538,828	1,538,828
403.000	DIRECTOR 2T	L94	1	1,808,991	1,808,991	L94	1	1,984,564	1,984,564
404.000	JEFE TALLER INDUSTRIAL	L4F	1	1,008,139	1,008,139	L4F	1	1,084,839	1,084,839
405.000	JEFE EDUC. PARA EL HOGAR	L4F	2	1,008,139	2,016,278	L4F	2	1,084,839	2,169,678
406.000	PROFESOR AGRO INDUSTRIAL	L7F	1	1,008,139	1,008,139	L7F	1	1,084,839	1,084,839
407.000	PROFESOR AGRO INDUSTRIAL	L7F	1	1,058,510	1,058,510	L7F	1	1,150,828	1,150,828
408.000	PROFESOR ARTE ELEMENTAL	L8C	1	723,000	723,000	L8C	1	785,178	785,178
409.000	PROFESOR EDUC. FISICA	L4F	1	1,008,139	1,008,139	L4F	1	1,084,839	1,084,839
410.000	PROFESOR EDUC. FISICA	L8C	1	723,000	723,000	L8C	1	785,178	785,178
411.000	PROFESOR MEDIA JORNADA	L4F	11	1,008,139	11,089,529	L4F	11	1,084,839	12,043,229
412.000	PROFESOR MUSICA	L8C	2	723,000	1,446,000	L8C	2	785,178	1,570,356
413.000	PROFESOR ASIG. ESPECIAL	L1E	15	863,800	12,957,000	L1E	15	838,195	14,072,825
414.000	PROFESOR EDUC. PARA EL HOGAR	L8C	1	723,000	723,000	L8C	1	785,178	785,178
416.000	ASISTENTE TEC. ADMINISTRATIVO	F24	1	928,800	928,800	F2B	1	992,803	992,803
418.000	AUXILIAR TEC. ADMINISTRATIVO	G33	1	833,000	833,000	G3C	1	892,143	892,143
417.000	AUXILIAR TEC. ADMINISTRATIVO	G31	1	780,000	780,000	G3A	1	835,380	835,380
418.000	AUXILIAR TEC. ADMINISTRATIVO	G32	1	803,200	803,200	G3B	1	860,227	860,227
420.000	ASISTENTE DE FISICA Y QUIMICA	L5E	1	988,400	988,400	L5E	1	1,049,510	1,049,510
421.000	ASISTENTE DE LABORATORIO	L5E	1	988,400	988,400	L5E	1	1,049,510	1,049,510
422.000	HORAS CATEDRAS	Z30	1,848	9,100	14,998,800	Z30	1,848	10,000	18,480,000
423.000	HORAS CATEDRAS	Z39	755	14,800	11,174,000	Z39	755	16,073	12,135,115
424.000	HORAS CATEDRAS	Z30	29	9,100	283,900	Z30	29	10,000	290,000
425.000	DIRECTOR	L81	1	1,534,158	1,534,158	L81	1	1,688,098	1,688,098
426.000	DIRECTOR 2T	L94	1	1,808,991	1,808,991	L94	1	1,984,564	1,984,564
427.000	PROFESOR GABINETE CONTABLE	L8C	10	723,000	7,230,000	L8C	10	785,178	7,851,780
428.000	PROFESOR COMPUTACION	L8C	2	723,000	1,446,000	L8C	2	785,178	1,570,356
429.000	PROFESOR MEDIA JORNADA	L4F	15	1,008,139	15,122,085	L4F	15	1,084,839	18,422,585
431.000	ASISTENTE TEC. ADMINISTRATIVO	F24	1	928,800	928,800	F2B	1	992,803	992,803
432.000	HORAS CATEDRAS	Z35	243	12,100	2,940,300	Z35	243	13,141	3,193,203
433.000	HORAS CATEDRAS	Z39	197	14,800	2,915,600	Z39	197	16,073	3,168,381
435.000	DIRECTOR	L7K	1	2,038,322	2,038,322	L7K	1	2,211,448	2,211,448
438.000	PROFESOR TIEMPO COMPLETO	L4K	8	1,980,832	11,763,792	L4K	8	2,129,248	12,776,478
				4,803	173,843,800		4,803	188,775,047	188,775,047
					347,887,800			377,850,094	377,850,094
Total anual (2 Meses)									
Diferencia Sueldos									
Diferencia Aguinaldo									

13 AMAMBAY

438.000	ASISTENTE TECNICO ADMINISTRATIVO	F23	1	880,300	880,300	F2A	1	942,801	942,801
440.000	AUXILIAR DE SERVICIOS	G91	1	780,000	780,000	G91	1	835,380	835,380
441.000	AUXILIAR DE SERVICIOS	G91	3	780,000	2,340,000	G91	3	835,380	2,508,140
442.000	AUXILIAR DE SERVICIOS	G91	1	780,000	780,000	G91	1	835,380	835,380
443.000	AUXILIAR DE SERVICIOS	G91	1	780,000	780,000	G91	1	835,380	835,380
444.000	AUXILIAR DE SERVICIOS	G91	1	780,000	780,000	G91	1	835,380	835,380
445.000	AUXILIAR TEC. ADMINISTRATIVO	G31	3	780,000	2,340,000	G3A	3	835,380	2,508,140
446.000	AUXILIAR TEC. ADMINISTRATIVO	G32	1	803,200	803,200	G3B	1	860,227	860,227
447.000	AUXILIAR TEC. ADMINISTRATIVO	G31	1	780,000	780,000	G3A	1	835,380	835,380
448.000	AUXILIAR TEC. ADMINISTRATIVO	G32	4	803,200	3,212,800	G3B	4	860,227	3,440,908
453.000	ASISTENTE SOCIAL 2T	L82	1	1,302,960	1,302,960	L82	1	1,415,016	1,415,016
454.000	AUXILIAR DE BIBLIOTECA	L18	2	800,900	1,601,800	L18	2	852,577	1,705,154
455.000	BIBLIOTECARIO JEFE 2T	L47	1	1,188,800	1,188,800	L47	1	1,288,865	1,288,865
456.000	DIRECTOR GENERAL	L94	1	2,308,800	2,308,800	L94	1	2,504,988	2,504,988
457.000	EVALUADOR 2T	L52	1	1,302,960	1,302,960	L52	1	1,415,016	1,415,016
458.000	EVALUADOR 2T	L53	1	1,313,780	1,313,780	L53	1	1,428,743	1,428,743
459.000	JEFE DE ESTUDIO	L15	1	897,000	897,000	L15	1	964,802	964,802
460.000	ORIENTADOR Y EDUC. VOCAC.	L52	2	1,302,960	2,605,920	L52	2	1,415,016	2,830,032
461.000	ORIENTADOR Y EDUC. VOCAC.	L53	1	1,313,780	1,313,780	L53	1	1,428,743	1,428,743
462.000	PSICOLOGO 2T	L52	1	1,302,960	1,302,960	L52	1	1,415,016	1,415,016
463.000	PSICOLOGO 2T	L53	1	1,313,780	1,313,780	L53	1	1,428,743	1,428,743
464.000	AUXILIAR DE SERVICIOS	G91	1	780,000	780,000	G91	1	835,380	835,380
465.000	AUXILIAR DE SERVICIOS	G91	2	780,000	1,560,000	G91	2	835,380	1,670,760
466.000	AUXILIAR TEC. ADMINISTRATIVO	G31	1	780,000	780,000	G3A	1	835,380	



2476

Línea	Descripción	PRESUPUESTO 2004				REPROGRAMACIÓN			
		Categ.	N° Cargo	Asignación Personal	Asignación mensual	Categ.	N° Cargo	Asignación Personal	Asignación mensual
479.000	PROFESORA MEDIA JORNADA	L1F	15	1,000,000	15,000,000	L1F	15	1,086,000	16,290,000
480.000	PROFESORA ASIG. ESPECIAL	L1E	24	863,900	20,733,800	L1E	24	938,195	22,518,880
481.000	PROFESORA PRACTICA ESPEC.	L28	1	788,900	788,900	L28	1	835,025	835,025
482.000	PROFESORA EDUC. PARA EL HOG.	L1F	2	1,000,000	2,000,000	L1F	2	1,086,000	2,172,000
484.000	AUXILIAR DE SERVICIOS	G9I	3	780,000	2,340,000	G9I	3	835,380	2,508,140
485.000	AUXILIAR TEC. ADMINISTRATIVO	G31	2	780,000	1,560,000	G3A	2	835,380	1,670,760
486.000	AUXILIAR TEC. ADMINISTRATIVO	G31	1	780,000	780,000	G3A	1	835,380	835,380
488.000	HORAS CATEDRAS	Z30	1,942	9,100	17,872,200	Z30	1,942	10,000	19,420,000
489.000	HORAS CATEDRAS	Z39	786	14,800	11,832,800	Z39	786	16,073	12,633,378
490.000	HORAS CATEDRAS	Z39	99	14,800	1,465,200	Z39	99	16,073	1,591,227
491.000	HORAS CATEDRAS	Z30	245	9,100	2,229,500	Z30	245	10,000	2,450,000
492.000	DIRECTOR	L3G	1	1,147,878	1,147,878	L3G	1	1,248,598	1,248,598
493.000	DIRECTOR 2T	L9I	1	1,591,317	1,591,317	L9I	1	1,728,170	1,728,170
494.000	JEFE DE ESTUDIO	L15	2	557,000	1,114,000	L15	2	604,902	1,209,804
495.000	JEFE DE LABORATORIO	L7F	2	1,059,510	2,119,020	L7F	2	1,150,628	2,301,258
496.000	PROFESOR CORO	L8C	1	723,000	723,000	L8C	1	785,178	785,178
497.000	PROFESOR EDUC. ARTISTICA	L7F	1	1,059,510	1,059,510	L7F	1	1,150,628	1,150,628
498.000	PROFESOR EDUC. FISICA	L1F	1	1,000,000	1,000,000	L1F	1	1,086,000	1,086,000
499.000	PROFESOR MEDIA JORNADA	L1F	8	1,000,000	8,000,000	L1F	8	1,086,000	8,688,000
500.000	PROFESOR TALLER INDUSTRIAL	L4F	1	1,008,139	1,008,139	L4F	1	1,084,839	1,084,839
501.000	PROFESOR TEATRO	L8C	1	723,000	723,000	L8C	1	785,178	785,178
502.000	PROFESOR AREA COMERCIAL	L2C	4	625,800	2,503,200	L2C	4	679,619	2,718,478
504.000	AUXILIAR DE SERVICIOS	G9I	1	780,000	780,000	G9I	1	835,380	835,380
505.000	AUXILIAR DE SERVICIOS	G9I	1	780,000	780,000	G9I	1	835,380	835,380
506.000	AUXILIAR TEC. ADMINISTRATIVO	G31	1	780,000	780,000	G3A	1	835,380	835,380
507.000	AUXILIAR TEC. ADMINISTRATIVO	G32	1	803,200	803,200	G3B	1	860,227	860,227
509.000	HORAS CATEDRAS	Z39	102	14,800	1,509,600	Z39	102	16,073	1,639,446
510.000	HORAS CATEDRAS	Z35	144	12,100	1,742,400	Z35	144	13,141	1,892,304
511.000	HORAS CATEDRAS	Z39	1,122	14,800	16,605,600	Z39	1,122	16,073	18,033,906
513.000	HORAS CATEDRAS	Z30	54	9,100	491,400	Z39	54	10,000	540,000
514.000	DIRECTOR	L7K	1	2,036,322	2,036,322	L7K	1	2,211,446	2,211,446
515.000	DIRECTOR	L9I	1	1,591,317	1,591,317	L9I	1	1,728,170	1,728,170
516.000	JEFE DE ESTUDIO	L15	1	557,000	557,000	L15	1	604,902	604,902
517.000	PROFESOR CORO	L8C	1	723,000	723,000	L8C	1	785,178	785,178
518.000	PROFESOR MEDIA JORNADA	L1F	2	1,000,000	2,000,000	L1F	2	1,086,000	2,172,000
519.000	PROFESOR TIEMPO COMPLETO	L4K	6	1,960,632	11,763,792	L4K	6	2,129,248	12,775,476
			6,547		200,836,455		6,547		218,219,488
					401,672,910				436,438,972
									34,788,082
									2,897,172

Total anual (2 Meses) 436,438,972  
 Diferencia Sueldos 34,788,082  
 Diferencia Aguinaldo 2,897,172

99 ALCANCE NACIONAL

521.000	PROF. PRAC. EDUC.	L1E	2	863,900	1,727,800	L1E	2	938,195	1,876,390
522.000	HORAS CATEDRAS	Z39	180	14,800	2,664,000	Z39	180	16,073	2,893,140
524.000	HORAS CATEDRAS	Z30	2,800	9,100	25,480,000	Z30	2,800	10,000	28,000,000
525.000	HORAS CATEDRAS	Z30	4,284	9,100	38,984,400	Z30	4,284	10,000	42,840,000
526.000	HORAS CATEDRAS	Z39	930	14,800	13,764,000	Z39	930	16,073	14,947,890
527.000	HORAS CATEDRAS	Z30	888	9,100	8,080,800	Z30	888	10,000	8,880,000
527.000	HORAS CATEDRAS	Z39	836	14,800	12,372,800	Z39	836	16,073	13,437,028
528.000	HORAS CATEDRAS	Z30	1,993	9,100	18,136,300	Z30	1,993	10,000	19,930,000
529.000	HORAS CATEDRAS	Z39	282	14,800	4,173,600	Z39	282	16,073	4,532,586
530.000	HORAS CATEDRAS								0
			12,195		125,383,700		12,195		137,337,034
					250,767,400				274,674,068
									23,908,688
									1,992,222

Total anual (2 Meses) 274,674,068  
 Diferencia Sueldos 23,908,688  
 Diferencia Aguinaldo 1,992,222

Programa : 016 Form. Difusión y de Rec. De las Expresiones Artísticas  
 Subprograma : 01 Form. de Músicos Prof. En los distintos géneros de la Música  
 Objeto del gasto : 111 SUELDOS  
 Fla. de Fto. : 10 RECURSOS DEL TESORO

99 ALCANCE NACIONAL

3.000	AUXILIAR DE SERVICIOS	G9I	1	780,000	780,000	G9I	1	835,380	835,380
4.000	AUXILIAR TEC. - ADMINISTRATIVO	G31	1	780,000	780,000	G3A	1	835,380	835,380
5.000	LUTHIERS	L27	2	740,900	1,481,800	L22	2	804,617	1,609,234
8.000	AUXILIAR DE SERVICIOS	G9I	2	780,000	1,560,000	G9I	2	835,380	1,670,760
9.000	COORDINADOR PEDAGOGICO I	L30	1	809,500	809,500	L30	1	879,117	879,117
10.000	DOCENTE TECNICO I	L50	1	1,250,520	1,250,520	L50	1	1,358,065	1,358,065
11.000	AUXILIAR DE SERVICIOS	G9I	1	780,000	780,000	G9I	1	835,380	835,380
12.000	AUXILIAR TEC. - ADMINISTRATIVO	G33	1	833,000	833,000	G3C	1	892,143	892,143
13.000	ASITENTE TECNICO ADMINIST.	F25	1	972,700	972,700	F2C	1	1,041,762	1,041,762
					0				0
			11		9,247,520		11		9,957,221
					18,485,040				19,914,442
									1,419,402
									118,284

Total anual (2 Meses) 19,914,442  
 Diferencia Sueldos 1,419,402  
 Diferencia Aguinaldo 118,284

Subprograma : 02 Form. de RR.HH. Para las diferentes disciplinas del Arte  
 Objeto del gasto : 111 SUELDOS  
 Fla. de Fto. : 10 RECURSOS DEL TESORO

99 ALCANCE NACIONAL

1.000	PEDAGOGIA GENERAL	L14	1	518,600	518,600	L14	1	563,200	563,200
4.000	DANZA CLASICA	L16	1	600,900	600,900	L16	1	652,577	652,577
5.000	COREOGRAFIA	L14	1	518,600	518,600	L14	1	563,200	563,200
6.000	HISTORIA ARTISTICA	L28	1	768,900	768,900	L28	1	835,025	835,025
7.000	CORO	L14	1	518,600	518,600	L14	1	563,200	563,200
8.000	COORDINADOR	L30	2	809,500	1,619,000	L30	2	879,117	1,758,234
9.000	ESTETICA	L14	1	518,600	518,600	L14	1	563,200	563,200
10.000	PRODUCCION CULTURAL	L18	1	643,500	643,500	L18	1	696,841	696,841

*CS* *AS* *G* *SP*

2476

Línea	Descripción	PRESUPUESTO 2004				REPROGRAMACIÓN			
		Categ.	N° Cargo	Asignación Personal	Asignación mensual	Categ.	N° Cargo	Asignación Personal	Asignación mensual
11.000	EXPRESION CORPORAL	L30	1	809,500	809,500	L30	1	879,117	879,117
12.000	HISTORIA CONTEMPORANEA	L18	1	600,900	600,900	L18	1	652,577	652,577
13.000	ESCULTURA ANATOMICA	L25	1	884,900	884,900	L25	1	743,801	743,801
14.000	LITERATURA	L14	1	518,800	518,800	L14	1	563,200	563,200
15.000	PROF. TEORIA Y SOLFEO	L12	1	441,100	441,100	L08	1	479,035	479,035
16.000	PROF. DANZA FOLK	L08	1	352,700	352,700	L06	1	383,032	383,032
17.000	PRACTICA ESC.	L14	1	518,800	518,800	L14	1	563,200	563,200
18.000	PINTURA AL OLEO	L15	3	557,000	1,671,000	L15	3	604,902	1,814,708
19.000	DIBUJO PUBLICITARIO	L14	1	518,800	518,800	L14	1	563,200	563,200
20.000	A Y RESTAURACION	L14	1	518,800	518,800	L14	1	563,200	563,200
21.000	PERCEPCION VISUAL	L30	1	809,500	809,500	L30	1	879,117	879,117
22.000	PIANO	L30	1	809,500	809,500	L30	1	879,117	879,117
23.000	DIBUJO ARTISTICO	L16	3	800,900	1,802,700	L16	3	652,577	1,957,731
24.000	CANCION Y C.	L14	1	518,800	518,800	L14	1	563,200	563,200
25.000	AYUDANTE DIV. ARTISTICO	L15	1	557,000	557,000	L15	1	604,902	604,902
26.000	IMPOS. Y VOCAL	L12	1	441,100	441,100	L08	1	479,035	479,035
27.000	REPERTORIO	L14	1	518,800	518,800	L14	1	563,200	563,200
28.000	MEDIOS COMUNICACIÓN	L14	1	518,800	518,800	L14	1	563,200	563,200
29.000	DISEÑO GRAFICO	L14	1	518,800	518,800	L14	1	563,200	563,200
30.000	ESCULTURA BASICA	L30	1	809,500	809,500	L30	1	879,117	879,117
31.000	ARMONIA	L14	1	518,800	518,800	L14	1	563,200	563,200
32.000	TEORIA Y SOLFEO	L25	1	884,900	884,900	L25	1	743,801	743,801
33.000	PROF. COMPOSICION	L12	1	441,100	441,100	L08	1	479,035	479,035
34.000	COORDINADOR	L26	1	727,800	727,800	L26	1	790,391	790,391
35.000	DIBUJO Y A.	L30	1	809,500	809,500	L30	1	879,117	879,117
36.000	FOTOGRAFIA	L14	1	518,800	518,800	L14	1	563,200	563,200
37.000	GITARRA	L14	1	518,800	518,800	L14	1	563,200	563,200
38.000	GRABADO	L25	1	884,900	884,900	L25	1	743,801	743,801
39.000	PRI DIDA	L14	1	518,800	518,800	L14	1	563,200	563,200
40.000	DANZA CLASICA	L14	2	518,800	1,037,200	L14	2	563,200	1,126,400
41.000	MIMICA	L14	1	518,800	518,800	L14	1	563,200	563,200
42.000	PERSPECTIVAS	L14	1	518,800	518,800	L14	1	563,200	563,200
43.000	ANALISIS TEATRAL	L12	1	441,100	441,100	L08	1	479,035	479,035
44.000	A. Y P OLEO	L14	1	518,800	518,800	L14	1	563,200	563,200
45.000	PIANO Y CANTO	L14	1	518,800	518,800	L14	1	563,200	563,200
46.000	ACUARELA	L14	1	518,800	518,800	L14	1	563,200	563,200
47.000	DIBUJO ESCULTURAL	L30	1	809,500	809,500	L30	1	879,117	879,117
48.000	TECNICO MATER	L14	1	518,800	518,800	L14	1	563,200	563,200
49.000	PIANO COMPL.	L16	1	600,900	600,900	L16	1	652,577	652,577
50.000	PROF. HIST. MUSICAL	L12	1	441,100	441,100	L08	1	479,035	479,035
51.000	DIDACTICA	L06	1	352,700	352,700	L06	1	383,032	383,032
52.000	VIOLIN	L14	1	518,800	518,800	L14	1	563,200	563,200
53.000	PROF. FRANCES	L08	1	352,700	352,700	L06	1	383,032	383,032
54.000	ESCULTURA Y TALLADO	L16	1	600,900	600,900	L16	1	652,577	652,577
55.000	PROF. MUSICA	L06	1	352,700	352,700	L06	1	383,032	383,032
56.000	PIANO ASIST.	L26	1	727,800	727,800	L26	1	790,391	790,391
57.000	DECLAMACION	L26	1	727,800	727,800	L26	1	790,391	790,391
58.000	RESTAURADOR	L14	1	518,800	518,800	L14	1	563,200	563,200
59.000	PROF. PINTURA	L15	1	557,000	557,000	L15	1	604,902	604,902
60.000	MORFOLOGIA	L16	1	600,900	600,900	L16	1	652,577	652,577
61.000	ESCUPTOR	L18	1	643,500	643,500	L18	1	698,841	698,841
				65	37,462,100			65	40,663,848
					74,924,200				81,367,696
									6,443,496
									536,958

Total anual (2 Meses)  
 Diferencia Sueldos  
 Diferencia Aguinaldo

*Handwritten signatures and initials:*  
 Cdg, [Signature], 97, [Signature]

2476

CÓDIGO	CONCEPTO	PRESUPUESTO INICIAL	MODIFICACIONES (+/-)	PRESUPUESTO AJUSTADO	VARIACION		SALDO PRESUPUESTARIO
					DISMINUCION	AUMENTO	
<b>12-08 MINISTERIO DE SALUD PÚBLICA Y BIENESTAR SOCIAL</b>							
100	INGRESOS CORRIENTES						
150	TRANSFERENCIAS CORRIENTES						
151	TRANSFERENCIAS DEL TESORO NACIONAL	369,509,880,656	0	369,509,880,656	0	9,540,000,000	379,049,880,656
	RECURSOS DEL TESORO						
200	INGRESOS DE CAPITAL						
220	TRANSFERENCIAS DE CAPITAL						
221	TRANSFERENCIAS DEL TESORO NACIONAL	27,198,473,829	0	27,198,473,829	0	13,550,000,000	40,748,473,829
	RECURSOS DEL TESORO	115,269,564,832	0	115,269,564,832	0	23,000,000,000	138,269,564,832
	RECURSOS DEL CREDITO EXTERNO						
<b>TOTAL</b>		<b>511,977,919,317</b>	<b>0</b>	<b>511,977,919,317</b>	<b>0</b>	<b>46,090,000,000</b>	<b>558,067,919,317</b>
<b>12-08-1-001-00-00</b>							
ENTIDAD	12-08 MINISTERIO DE SALUD PÚBLICA Y BIENESTAR SOCIAL						
TIPO PRESUP.	1 PROGRAMAS DE ACTIVIDADES CENTRALES						
PROGRAMA	001 ADMINISTRACIÓN GENERAL						
UNIDAD RESP.	1 GABINETE DEL MINISTRO						
META	1 ADMINISTRAR Y EJECUTAR LAS POLITICAS DE SALUD						
<b>ACTIVIDAD : 1 ACTIVIDAD OPERATIVA</b>							
CÓDIGO	CONCEPTO	PRESUPUESTO INICIAL	PRESUP. MODIFICADO	PRESUPUESTO AJUSTADO	VARIACION		SALDO PRESUPUEST.
OG. FF. OF. DEF.					DISMINUCION	AUMENTO	
124	CONTRATACION DE PERSONAL DE SALUD	305,500,000	0	305,500,000	0	71,466,754	376,966,754
149	JORNALES VARIOS	2,530,632,000	0	2,530,632,000	0	147,680,070	2,678,312,070
<b>SUB TOTAL</b>		<b>2,836,132,000</b>	<b>0</b>	<b>2,836,132,000</b>	<b>0</b>	<b>219,146,824</b>	<b>3,055,278,824</b>
<b>ACTIVIDAD : 2 GESTIÓN EJECUTIVA</b>							
CÓDIGO	CONCEPTO	PRESUPUESTO INICIAL	PRESUP. MODIFICADO	PRESUPUESTO AJUSTADO	VARIACION		SALDO PRESUPUEST.
OG. FF. OF. DEF.					DISMINUCION	AUMENTO	
330	PROD. DE PAPEL, CARTON E IMPRESOS	54,501,819	0	54,501,819	29,000,000	0	25,501,819
851	TRANSF. CORRIENTES AL SECTOR EXT. VARI	3,898,552,885	0	3,898,552,885	2,143,179,446	0	1,755,373,439
<b>SUB TOTAL</b>		<b>3,953,054,704</b>	<b>0</b>	<b>3,953,054,704</b>	<b>2,172,179,446</b>	<b>0</b>	<b>1,780,875,258</b>
<b>ACTIVIDAD : 3 GESTIÓN DE RECURSOS FINANCIEROS Y HUMANOS</b>							
CÓDIGO	CONCEPTO	PRESUPUESTO INICIAL	PRESUP. MODIFICADO	PRESUPUESTO AJUSTADO	VARIACION		SALDO PRESUPUEST.
OG. FF. OF. DEF.					DISMINUCION	AUMENTO	
320	TEXTILES Y VESTUARIOS	2,912,000	0	2,912,000	2,329,600	0	582,400
330	PROD. DE PAPEL, CARTON E IMPRESOS	44,247,862	0	44,247,862	22,000,000	0	22,247,862
340	BIENES DE CONSUMO DE OFICINAS E INSUMO	77,480,233	0	77,480,233	37,530,233	0	39,950,000
520	CONSTRUCCIONES	0	0	0	0	195,365,514	195,365,514
530	ADQ. DE MAQ., EQ. Y HERRAMIENTAS MAYOR	0	0	0	0	628,368,121	628,368,121
540	ADQ. DE EQ. DE OFICINA Y COMPUTACION	34,610,000	0	34,610,000	0	171,631,874	206,241,874
<b>SUB TOTAL</b>		<b>159,250,095</b>	<b>0</b>	<b>159,250,095</b>	<b>61,859,833</b>	<b>995,365,509</b>	<b>1,092,755,771</b>
<b>ACTIVIDAD : 4 COORDINACIÓN TÉCNICA DEL SUBSECTOR EN EL MERCOSUR</b>							
CÓDIGO	CONCEPTO	PRESUPUESTO INICIAL	PRESUP. MODIFICADO	PRESUPUESTO AJUSTADO	VARIACION		SALDO PRESUPUEST.
OG. FF. OF. DEF.					DISMINUCION	AUMENTO	
280	OTROS SERVICIOS	10,752,000	0	10,752,000	8,601,600	0	2,150,400
330	PROD. DE PAPEL, CARTON E IMPRESOS	8,108,240	0	8,108,240	2,428,960	0	5,679,280
<b>SUB TOTAL</b>		<b>18,860,240</b>	<b>0</b>	<b>18,860,240</b>	<b>11,030,560</b>	<b>0</b>	<b>7,829,680</b>
<b>ACTIVIDAD : 5 PROGRAMAS DE KITS PARA PARTOS</b>							
CÓDIGO	CONCEPTO	PRESUPUESTO INICIAL	PRESUP. MODIFICADO	PRESUPUESTO AJUSTADO	VARIACION		SALDO PRESUPUEST.
OG. FF. OF. DEF.					DISMINUCION	AUMENTO	
350	PROD. E INSTRUM. QUÍMICOS Y MEDICINALES	0	0	0	0	1,461,084,705	1,461,084,705
<b>SUB TOTAL</b>		<b>0</b>	<b>0</b>	<b>0</b>	<b>0</b>	<b>1,461,084,705</b>	<b>1,461,084,705</b>
<b>12-08-1-002-00-00</b>							
PROGRAMA	001 NORMATIZ., MONIT., SUPERV. Y EVAL. TEC. DE LAS POLIT. SANITARIA						
UNIDAD RESP.	2 SUB-SECRETARÍA						
META	1 APLICAR Y EJECUTAR PROGRAMAS EN BASE A LA POLITICA SANITARIA						
<b>ACTIVIDAD : 1 ACTIVIDAD OPERATIVA</b>							
CÓDIGO	CONCEPTO	PRESUPUESTO INICIAL	PRESUP. MODIFICADO	PRESUPUESTO AJUSTADO	VARIACION		SALDO PRESUPUEST.
OG. FF. OF. DEF.					DISMINUCION	AUMENTO	
121	CONTRATACION DE PERSONAL TÉCNICO	161,498,289	0	161,498,289	0	120,000,000	281,498,289
<b>SUB TOTAL</b>		<b>161,498,289</b>	<b>0</b>	<b>161,498,289</b>	<b>0</b>	<b>120,000,000</b>	<b>281,498,289</b>
<b>ACTIVIDAD : 6 PROMOCIÓN DE LA PARTICIPACIÓN CIUDADANA EN ESTILOS DE VIDA SALUDABLE</b>							
CÓDIGO	CONCEPTO	PRESUPUESTO INICIAL	PRESUP. MODIFICADO	PRESUPUESTO AJUSTADO	VARIACION		SALDO PRESUPUEST.
OG. FF. OF. DEF.					DISMINUCION	AUMENTO	
390	OTROS BIENES DE CONSUMO	2,380,000	0	2,380,000	1,666,000	0	714,000
<b>SUB TOTAL</b>		<b>2,380,000</b>	<b>0</b>	<b>2,380,000</b>	<b>1,666,000</b>	<b>0</b>	<b>714,000</b>
<b>12-08-1-001-01-00</b>							
TIPO PRESUP.	2 PROGRAMAS DE ACCIÓN						
PROGRAMA	001 ATENCION PRIMARIA EN SALUD (APS)						
SUB-PROG.	01 ATENCION PRIMARIA EN SALUD REGIONAL						
UNIDAD RESP.	27 DIRECC. LACIMET						
META	1 ATENDER LA SALUD DE LA POBLACION REGIONALIZADA						
<b>ACTIVIDAD : 1 ACTIVIDAD OPERATIVA</b>							
CÓDIGO	CONCEPTO	PRESUPUESTO INICIAL	PRESUP. MODIFICADO	PRESUPUESTO AJUSTADO	VARIACION		SALDO PRESUPUEST.
OG. FF. OF. DEF.					DISMINUCION	AUMENTO	
121	CONTRATACION DE PERSONAL TÉCNICO	17,633,993	0	17,633,993	0	17,466,007	35,100,000
121	CONTRATACION DE PERSONAL TÉCNICO	9,100,000	0	9,100,000	0	17,899,346	26,999,346
124	CONTRATACION DE PERSONAL DE SALUD	1,749,780,000	0	1,749,780,000	0	261,048,501	2,010,828,501
124	CONTRATACION DE PERSONAL DE SALUD	1,996,800,000	0	1,996,800,000	0	100,000,000	2,096,800,000
124	CONTRATACION DE PERSONAL DE SALUD	3,252,730,000	0	3,252,730,000	0	753,707,354	4,006,437,354
124	CONTRATACION DE PERSONAL DE SALUD	1,764,880,000	0	1,764,880,000	0	236,339,999	2,001,219,999
124	CONTRATACION DE PERSONAL DE SALUD	1,554,800,000	0	1,554,800,000	0	506,653,339	2,061,453,339
124	CONTRATACION DE PERSONAL DE SALUD	1,630,416,671	0	1,630,416,671	0	499,135,016	2,129,551,687
124	CONTRATACION DE PERSONAL DE SALUD	1,219,660,000	0	1,219,660,000	0	215,366,668	1,435,026,668
124	CONTRATACION DE PERSONAL DE SALUD	3,147,335,000	0	3,147,335,000	0	703,082,277	3,850,417,277
124	CONTRATACION DE PERSONAL DE SALUD	3,090,260,841	0	3,090,260,841	0	124,848,974	3,215,109,815
124	CONTRATACION DE PERSONAL DE SALUD	1,930,944,600	0	1,930,944,600	0	125,500,549	2,056,445,149
124	CONTRATACION DE PERSONAL DE SALUD	1,178,190,000	0	1,178,190,000	0	179,595,000	1,357,785,000
124	CONTRATACION DE PERSONAL DE SALUD	753,610,000	0	753,610,000	0	139,573,333	893,183,333
124	CONTRATACION DE PERSONAL DE SALUD	988,832,000	0	988,832,000	0	83,668,000	1,072,500,000
149	JORNALES VARIOS	538,356,000	0	538,356,000	0	102,948,444	641,304,444
149	JORNALES VARIOS	564,200,000	0	564,200,000	0	8,016,667	572,216,667

*Ced* *[Signature]* *97* *[Signature]*



ACTIVIDAD : 3 ATENCIÓN INTEGRAL A LA MUJER EMBARAZADA		PRESUPUESTO	PRESUP.	PRESUPUESTO	VARIACIÓN		SALDO
CÓDIGO		INICIAL	MODIFICADO	AJUSTADO	DISMINUCIÓN	AUMENTO	PRESUPUEST.
OG.	FF. OF. DEP.						
320	10 001 11	18,964,931	0	18,964,931	11,566,551	0	7,398,380
390	10 001 11	6,510,000	0	6,510,000	4,909,800	0	1,600,200
<b>SUB TOTAL</b>		<b>25,474,931</b>	<b>0</b>	<b>25,474,931</b>	<b>16,476,351</b>	<b>0</b>	<b>8,998,580</b>
<b>12-08-2-001-01-00</b>							
SUB-PROG.	03	ATENCIÓN BÁSICA COMPLEMENTARIA					
UNIDAD RESP.	41	DCCION. GRAL. DE DESARROLLO DE LOS SERV. DE SALUD					
META	1	ATENCIÓN INTEGRALMENTE LA DEMANDA DE SERVICIOS CON MAYOR COMPLEJIDAD					
ACTIVIDAD : 2 ATENCIÓN INTEGRAL AL NIÑO Y AL ADOLESCENTE (8 A 14 AÑOS)		PRESUPUESTO	PRESUP.	PRESUPUESTO	VARIACIÓN		SALDO
CÓDIGO		INICIAL	MODIFICADO	AJUSTADO	DISMINUCIÓN	AUMENTO	PRESUPUEST.
OG.	FF. OF. DEP.						
210	10 22 0	8,299,867	0	8,299,867	8,299,867	0	0
210	10 22 11	17,168,598	0	17,168,598	17,168,598	0	0
230	10 001 0	5,038,387	0	5,038,387	5,038,387	0	0
230	10 001 11	7,518,000	0	7,518,000	7,518,000	0	0
290	10 001 11	2,520,000	0	2,520,000	0	0	0
310	10 001 11	305,469,296	0	305,469,296	0	72,484,128	377,953,424
320	10 001 0	31,365,724	0	31,365,724	18,054,512	0	13,311,212
320	10 001 11	25,329,402	0	25,329,402	18,767,384	0	4,562,018
320	10 001 11	23,663,160	0	23,663,160	23,663,160	0	0
330	10 001 0	23,663,160	0	23,663,160	0	100,000,000	768,664,448
350	10 001 0	668,664,424	0	668,664,424	0	460,000,000	931,834,090
350	10 001 11	471,836,090	0	471,836,090	0	0	30,014
390	10 001 0	10,061,426	0	10,061,426	10,031,412	0	8,508,508
390	10 001 11	11,840,640	0	11,840,640	3,332,132	0	0
<b>SUB TOTAL</b>		<b>1,588,775,038</b>	<b>0</b>	<b>1,588,775,038</b>	<b>114,393,451</b>	<b>632,484,128</b>	<b>2,106,865,715</b>
<b>ACTIVIDAD : 3 ATENCIÓN INTEGRAL A LA MUJER EN EDAD FERTIL (12 A 49 AÑOS)</b>							
CÓDIGO		PRESUPUESTO	PRESUP.	PRESUPUESTO	VARIACIÓN		SALDO
OG. FF. OF. DEP.		INICIAL	MODIFICADO	AJUSTADO	DISMINUCIÓN	AUMENTO	PRESUPUEST.
210	10 22 0	8,299,867	0	8,299,867	8,299,867	0	0
210	10 22 11	9,581,483	0	9,581,483	9,581,483	0	0
230	10 001 0	5,038,387	0	5,038,387	4,797,089	0	241,298
290	10 001 11	2,520,000	0	2,520,000	1,512,000	0	1,008,000
320	10 001 11	29,146,992	0	29,146,992	18,054,512	0	11,092,480
320	10 001 0	15,623,398	0	15,623,398	15,000,000	0	623,398
320	10 001 11	23,664,839	0	23,664,839	10,123,758	0	13,541,081
330	10 001 0	668,664,424	0	668,664,424	0	150,000,000	818,664,424
350	10 001 0	441,510,162	0	441,510,162	0	195,000,000	636,510,162
350	10 001 11	1,204,051,554	0	1,204,051,554	67,368,709	345,000,000	1,481,682,845
<b>SUB TOTAL</b>		<b>1,204,051,554</b>	<b>0</b>	<b>1,204,051,554</b>	<b>67,368,709</b>	<b>345,000,000</b>	<b>1,481,682,845</b>
<b>ACTIVIDAD : 4 ATENCIÓN INTEG. A LA POB. DE 15 Y MAS AÑOS (H) Y &gt; 49 AÑOS (M)</b>							
CÓDIGO		PRESUPUESTO	PRESUP.	PRESUPUESTO	VARIACIÓN		SALDO
OG. FF. OF. DEP.		INICIAL	MODIFICADO	AJUSTADO	DISMINUCIÓN	AUMENTO	PRESUPUEST.
210	10 22 0	4,149,934	0	4,149,934	4,149,934	0	0
350	10 001 11	446,306,106	0	446,306,106	0	70,000,000	516,306,106
<b>SUB TOTAL</b>		<b>450,356,040</b>	<b>0</b>	<b>450,356,040</b>	<b>4,149,934</b>	<b>70,000,000</b>	<b>516,306,106</b>
<b>12-08-2-002-01-00</b>							
PROGRAMA	002	ASISTENCIA MÉDICA ESPECIALIZADA					
SUB-PROG.	01	ATENCIÓN INTEG. DE ENFERMEDADES RESPIRATORIAS Y DEL AMBIENTE					
UNIDAD RESP.	41	DIRECCIÓN GRAL. DE DES. DE LOS SERV. DE SALUD					
META	1	CONTROLAR Y VIGILAR ENFERMEDADES RESPIRATORIAS Y DEL AMBIENTE					
ACTIVIDAD : 2 ATENCIÓN AMBULATORIA Y HOSPITALIZACIÓN ESPECIALIZADA DE REFERENCIA		PRESUPUESTO	PRESUP.	PRESUPUESTO	VARIACIÓN		SALDO
CÓDIGO		INICIAL	MODIFICADO	AJUSTADO	DISMINUCIÓN	AUMENTO	PRESUPUEST.
OG.	FF. OF. DEP.						
240	10 001 99	49,258,238	0	49,258,238	4,629,119	0	44,629,119
310	10 001 99	567,357,048	0	567,357,048	0	80,000,000	647,357,048
350	10 001 99	2,832,843,151	0	2,832,843,151	0	97,966,701	2,130,809,852
390	10 001 99	7,617,848	0	7,617,848	89,855	0	7,617,853
<b>SUB TOTAL</b>		<b>2,657,166,277</b>	<b>0</b>	<b>2,657,166,277</b>	<b>4,719,074</b>	<b>177,966,701</b>	<b>2,830,413,904</b>
<b>12-08-2-002-02-00</b>							
SUB-PROG.	01	ATENCIÓN INTEGRAL DE ENFERMEDADES INFECCIO-CONTAGIOSAS					
UNIDAD RESP.	41	DIRECCIÓN GRAL. DE DES. DE LOS SERV. DE SALUD					
META	1	CONTROLAR Y VIGILAR ENFERMEDADES INFECCIO-CONTAGIOSAS					
ACTIVIDAD : 2 ATENCIÓN ESPECIALIZADA AL NIÑO Y ADOLESCENTE		PRESUPUESTO	PRESUP.	PRESUPUESTO	VARIACIÓN		SALDO
CÓDIGO		INICIAL	MODIFICADO	AJUSTADO	DISMINUCIÓN	AUMENTO	PRESUPUEST.
OG.	FF. OF. DEP.						
210	10 22 99	2,988,000	0	2,988,000	2,988,000	0	0
240	10 001 99	15,708,000	0	15,708,000	15,708,000	0	0
310	10 001 99	38,507,087	0	38,507,087	0	69,572,046	100,079,133
320	10 001 99	5,409,600	0	5,409,600	5,409,600	0	0
330	10 001 99	19,690,339	0	19,690,339	19,667,588	0	22,831
340	10 001 99	32,849,809	0	32,849,809	31,689,380	0	360,429
350	10 001 99	281,446,818	0	281,446,818	0	200,000,000	481,446,818
<b>SUB TOTAL</b>		<b>387,799,653</b>	<b>0</b>	<b>387,799,653</b>	<b>75,462,488</b>	<b>269,572,046</b>	<b>581,909,211</b>
<b>ACTIVIDAD : 3 ATENCIÓN ESPECIALIZADA A LA POBLACIÓN DE 15 Y MÁS AÑOS</b>							
CÓDIGO		PRESUPUESTO	PRESUP.	PRESUPUESTO	VARIACIÓN		SALDO
OG. FF. OF. DEP.		INICIAL	MODIFICADO	AJUSTADO	DISMINUCIÓN	AUMENTO	PRESUPUEST.
210	10 22 99	2,988,000	0	2,988,000	2,988,000	0	0
320	10 001 99	5,241,600	0	5,241,600	3,111,360	0	2,130,240
<b>SUB TOTAL</b>		<b>8,229,600</b>	<b>0</b>	<b>8,229,600</b>	<b>6,099,360</b>	<b>0</b>	<b>2,130,240</b>
<b>12-08-2-002-03-00</b>							
SUB-PROG.	03	ATENCIÓN INTEGRAL DE ENFERMEDADES ONCOLÓGICAS Y DEGENERATIVAS					
UNIDAD RESP.	41	DIRECCIÓN GRAL. DE DES. DE LOS SERV. DE SALUD					
META	1	CONTROLAR Y VIGILAR EL CÁNCER Y ENFERMEDADES DEGENERATIVAS					
ACTIVIDAD : 2 ATENCIÓN INTEG. GARANTIZADA EN LA PREV. Y EL TRATAM. DEL CÁNCER		PRESUPUESTO	PRESUP.	PRESUPUESTO	VARIACIÓN		SALDO
CÓDIGO		INICIAL	MODIFICADO	AJUSTADO	DISMINUCIÓN	AUMENTO	PRESUPUEST.
OG.	FF. OF. DEP.						
124	10 001 11	1,710,000,000	0	1,710,000,000	0	400,000,000	2,110,000,000
<b>SUB TOTAL</b>		<b>1,710,000,000</b>	<b>0</b>	<b>1,710,000,000</b>	<b>0</b>	<b>400,000,000</b>	<b>2,110,000,000</b>

*Handwritten signatures and initials:*  
 - A large signature on the left, possibly "Cald".  
 - A large signature in the center, possibly "H".  
 - A signature on the right, possibly "C".  
 - A signature on the far right, possibly "S".

2476

ACTIVIDAD : 2 ATENCIÓN INTEG. GARANTIZADA EN LA PREV. Y EL TRATAM. DEL CÁNCER									
CÓDIGO			CONCEPTO	PRESUPUESTO INICIAL	PRESUP. MODIFICADO	PRESUPUESTO AJUSTADO	VARIACIÓN		SALDO PRESUPUEST.
OG.	FF.	OF. DEP.					DISMINUCIÓN	AUMENTO	
210	10	22	SERVICIOS BÁSICOS	53,169,807	0	53,169,807	53,169,807	0	0
300	10	001	SERVICIOS TÉCNICOS Y PROFESIONALES	8,988,000	0	8,988,000	8,988,000	0	0
310	10	001	PRODUCTOS ALIMENTICIOS	88,243,679	0	88,243,679	0	395,234,838	395,478,517
320	10	001	TEXTILES Y VESTUARIOS	24,284,606	0	24,284,606	24,284,606	0	0
330	10	001	PROD. DE PAPEL, CARTON E IMPRESOS	27,859,789	0	27,859,789	27,859,789	0	15,707,244
340	10	001	BIENES DE CONSUMO DE OFICINAS E INSUMOS	31,414,488	0	31,414,488	15,707,244	0	7,877,983
350	10	001	COMBUSTIBLES Y LUBRICANTES	14,272,944	0	14,272,944	7,194,961	0	9,544,239
360	10	001	OTROS BIENES DE CONSUMO	31,813,790	0	31,813,790	22,269,551	0	650,000,000
390	10	001	CONSTRUCCIONES	0	0	0	0	4,400,000,000	4,400,000,000
530	10	001	ADQ. DE MAQ. EQ. Y HERRAMIENTAS MAYORES	0	0	0	0	0	5,475,807,983
SUB TOTAL				280,847,103	0	280,847,103	159,473,958	5,355,234,838	5,475,807,983

ACTIVIDAD : 3 DOCENCIA E INVESTIGACIÓN DEL CÁNCER									
CÓDIGO			CONCEPTO	PRESUPUESTO INICIAL	PRESUP. MODIFICADO	PRESUPUESTO AJUSTADO	VARIACIÓN		SALDO PRESUPUEST.
OG.	FF.	OF. DEP.					DISMINUCIÓN	AUMENTO	
260	10	001	SERVICIOS TÉCNICOS Y PROFESIONALES	8,988,000	0	8,988,000	3,595,200	0	5,392,800
320	10	001	TEXTILES Y VESTUARIOS	24,284,725	0	24,284,725	14,570,859	0	9,713,866
330	10	001	PROD. DE PAPEL, CARTON E IMPRESOS	27,859,804	0	27,859,804	2,931,966	0	24,927,838
340	10	001	BIENES DE CONSUMO DE OFICINAS E INSUMOS	31,414,774	0	31,414,774	15,707,287	0	15,707,287
350	10	001	COMBUSTIBLES Y LUBRICANTES	14,272,944	0	14,272,944	7,194,961	0	7,877,983
390	10	001	OTROS BIENES DE CONSUMO	31,813,499	0	31,813,499	22,269,550	0	9,544,239
SUB TOTAL				138,633,746	0	138,633,746	66,269,923	0	72,363,823

12-88-2-992-04-00

SUB-PROG. : 04 ATENCIÓN INTEGRAL DEL QUEMADO  
 UNIDAD RESP. : 41 DIRECCIÓN GRAL. DE DES. DE LOS SERV. DE SALUD  
 META : 1 PROMOCIONAR LA PREVENCIÓN Y ATENCIÓN DE QUEMADURAS

ACTIVIDAD : 2 ATENCIÓN AMBUL. Y HOSPITAL. AL QUEMADO									
CÓDIGO			CONCEPTO	PRESUPUESTO INICIAL	PRESUP. MODIFICADO	PRESUPUESTO AJUSTADO	VARIACIÓN		SALDO PRESUPUEST.
OG.	FF.	OF. DEP.					DISMINUCIÓN	AUMENTO	
210	10	22	SERVICIOS BÁSICOS	59,760,000	0	59,760,000	59,760,000	0	0
230	10	001	PASAJES Y VIÁTICOS	5,040,000	0	5,040,000	3,780,000	0	1,260,000
310	10	001	PRODUCTOS ALIMENTICIOS	71,201,921	0	71,201,921	0	4,422,079	75,624,000
320	10	001	TEXTILES Y VESTUARIOS	32,141,648	0	32,141,648	32,141,648	0	0
330	10	001	PROD. DE PAPEL, CARTON E IMPRESOS	12,201,118	0	12,201,118	8,971,623	0	3,229,496
350	10	001	PROD. E INSTRUM. QUÍMICOS Y MEDICINALES	687,653,031	0	687,653,031	625,057	0	687,027,974
390	10	001	OTROS BIENES DE CONSUMO	14,434,445	0	14,434,445	14,434,445	0	0
SUB TOTAL				882,432,163	0	882,432,163	119,712,772	4,422,079	767,141,470

ACTIVIDAD : 3 PREVENCIÓN INTEGRAL SOBRE QUEMADURAS									
CÓDIGO			CONCEPTO	PRESUPUESTO INICIAL	PRESUP. MODIFICADO	PRESUPUESTO AJUSTADO	VARIACIÓN		SALDO PRESUPUEST.
OG.	FF.	OF. DEP.					DISMINUCIÓN	AUMENTO	
240	10	001	GASTOS POR SERV. DE ASEO, DE MANT. Y REP.	41,213,760	0	41,213,760	37,406,748	0	3,813,012
320	10	001	TEXTILES Y VESTUARIOS	12,458,538	0	12,458,538	2,340,797	0	10,117,741
360	10	001	COMBUSTIBLES Y LUBRICANTES	3,269,560	0	3,269,560	2,568,389	0	701,171
390	10	001	OTROS BIENES DE CONSUMO	12,038,956	0	12,038,956	4,096,936	0	7,942,020
SUB TOTAL				68,980,814	0	68,980,814	46,406,870	0	22,573,944

12-88-2-991-05-00

SUB-PROG. : 05 ATENCIÓN ESPECIALIZADA AL NIÑO MENOR DE 15 AÑOS DE REFERENCIA  
 UNIDAD RESP. : 41 DIRECCIÓN GRAL. DE DES. DE LOS SERV. DE SALUD  
 META : 1 ATENCIÓN EN FORMA ESPECIALIZADA AL NIÑO MENOR DE 15 AÑOS, DE REFERENCIA

ACTIVIDAD : 2 ATENCIÓN INTEGRAL AL NIÑO Y ADOLESCENTE									
CÓDIGO			CONCEPTO	PRESUPUESTO INICIAL	PRESUP. MODIFICADO	PRESUPUESTO AJUSTADO	VARIACIÓN		SALDO PRESUPUEST.
OG.	FF.	OF. DEP.					DISMINUCIÓN	AUMENTO	
260	10	001	SERVICIOS TÉCNICOS Y PROFESIONALES	4,032,000	0	4,032,000	2,822,400	0	1,209,600
310	10	001	PRODUCTOS ALIMENTICIOS	378,000,000	0	378,000,000	0	94,627,114	472,627,114
320	10	001	TEXTILES Y VESTUARIOS	45,000,000	0	45,000,000	36,000,000	0	9,000,000
390	10	001	OTROS BIENES DE CONSUMO	20,000,000	0	20,000,000	14,000,000	0	6,000,000
SUB TOTAL				447,032,000	0	447,032,000	51,822,400	94,627,114	488,854,714

12-88-2-992-06-00

SUB-PROG. : 06 ATENCIÓN AMBUL. Y HOSP. ESPECIALIZADA DE REFERENCIA NACIONAL  
 UNIDAD RESP. : 41 DIRECCIÓN GRAL. DE DES. DE LOS SERV. DE SALUD  
 META : 1 ATENDER EN FORMA AMBULATORIA Y REALIZAR HOSPITALIZACIÓN ESPECIALIZADA DE REFERENCIA NACIONAL

ACTIVIDAD : 1 ACTIVIDAD OPERATIVA									
CÓDIGO			CONCEPTO	PRESUPUESTO INICIAL	PRESUP. MODIFICADO	PRESUPUESTO AJUSTADO	VARIACIÓN		SALDO PRESUPUEST.
OG.	FF.	OF. DEP.					DISMINUCIÓN	AUMENTO	
124	10	001	CONTRATACIÓN DE PERSONAL DE SALUD	12,342,788,300	0	12,342,788,300	0	66,007,842	12,408,796,142
149	10	001	JORNALES VARIOS	2,484,729,481	0	2,484,729,481	0	241,707,197	2,726,436,678
SUB TOTAL				14,827,517,781	0	14,827,517,781	0	1,287,715,039	16,835,232,820

ACTIVIDAD : 2 ATENCIÓN ESPECIALIZADA DEL NIÑO Y DEL ADOLESCENTE									
CÓDIGO			CONCEPTO	PRESUPUESTO INICIAL	PRESUP. MODIFICADO	PRESUPUESTO AJUSTADO	VARIACIÓN		SALDO PRESUPUEST.
OG.	FF.	OF. DEP.					DISMINUCIÓN	AUMENTO	
210	10	22	SERVICIOS BÁSICOS	51,792,000	0	51,792,000	51,792,000	0	0
310	10	001	PRODUCTOS ALIMENTICIOS	183,454,719	0	183,454,719	0	482,912,785	666,367,504
320	10	001	TEXTILES Y VESTUARIOS	54,287,203	0	54,287,203	54,287,203	0	0
390	10	001	OTROS BIENES DE CONSUMO	29,564,374	0	29,564,374	29,564,374	0	0
510	10	001	PAGO DE IMP. TASAS Y GASTOS JUDICIALES	13,000,000	0	13,000,000	5,800,000	0	8,000,000
SUB TOTAL				332,098,296	0	332,098,296	140,643,577	482,912,785	674,367,504

ACTIVIDAD : 3 ATENCIÓN GINECO-OBSTETRICA ESPECIALIZADA									
CÓDIGO			CONCEPTO	PRESUPUESTO INICIAL	PRESUP. MODIFICADO	PRESUPUESTO AJUSTADO	VARIACIÓN		SALDO PRESUPUEST.
OG.	FF.	OF. DEP.					DISMINUCIÓN	AUMENTO	
210	10	22	SERVICIOS BÁSICOS	15,936,000	0	15,936,000	4,948,000	0	10,988,000
220	10	001	TRANSPORTE Y ALMACEN/AE	4,989,600	0	4,989,600	4,989,600	0	41,600
SUB TOTAL				20,925,600	0	20,925,600	9,937,600	0	11,029,600

ACTIVIDAD : 4 ATENCIÓN ESPECIALIZADA A LA POBLACIÓN > DE 15 AÑOS (H) Y (M) (NO GINECO-OBSTETRICA)									
CÓDIGO			CONCEPTO	PRESUPUESTO INICIAL	PRESUP. MODIFICADO	PRESUPUESTO AJUSTADO	VARIACIÓN		SALDO PRESUPUEST.
OG.	FF.	OF. DEP.					DISMINUCIÓN	AUMENTO	
210	10	22	SERVICIOS BÁSICOS	29,880,000	0	29,880,000	29,880,000	0	0
300	10	001	SERVICIOS TÉCNICOS Y PROFESIONALES	93,375,766	0	93,375,766	0	400,000,000	493,275,766
350	10	001	PROD. E INSTRUM. QUÍMICOS Y MEDICINALES	1,715,325,681	0	1,715,325,681	0	1,997,863,976	3,713,189,657
390	10	001	OTROS BIENES DE CONSUMO	18,193,457	0	18,193,457	10,233,818	0	7,959,639
530	10	001	ADQ. DE MAQ. EQ. Y HERRAMIENTAS MAYORES	0	0	0	0	500,000,000	500,000,000
SUB TOTAL				1,856,674,904	0	1,856,674,904	40,113,818	2,897,863,976	4,714,425,002

Handwritten signatures and initials at the bottom of the page.

2476

ACTIVIDAD :		5 DOCENCIA E INVESTIGACIÓN		PRESUPUESTO INICIAL	PRESUP. MODIFICADO	PRESUPUESTO AJUSTADO	VARIACIÓN		SALDO PRESUPUEST.
OG.	CÓDIGO	FF.	OF. DEP.				CONCEPTO	DISMINUCIÓN	
210	10	22	99	1,992,000	0	1,992,000	1,992,000	0	0
320	10	001	99	2,087,971	0	2,087,971	197,197	0	1,890,774
SUB TOTAL				4,079,971	0	4,079,971	2,189,197	0	1,890,774
<b>12-00-2-002-00-00</b>									
PROGRAMA :	003 ASISTENCIA NACIONAL DE EMERGENCIAS MÉDICAS								
UNIDAD RESP. :	41 DIRECCION GRAL. DE DES. DE LOS SERV. DE SALUD								
META :	1 ATENDER EMERGENCIAS MÉDICAS EN FORMA INTEGRAL								
ACTIVIDAD :		2 ATENCIÓN HOSPITALARIA DE URGENCIA		PRESUPUESTO INICIAL	PRESUP. MODIFICADO	PRESUPUESTO AJUSTADO	VARIACIÓN		SALDO PRESUPUEST.
OG.	CÓDIGO	FF.	OF. DEP.				CONCEPTO	DISMINUCIÓN	
310	10	001	99	344,084,588	0	344,084,588	0	306,152,128	658,136,716
350	10	001	99	2,555,667,518	0	2,555,667,518	0	1,500,000,000	4,055,667,518
520	10	001	99	0	0	0	0	500,000,000	500,000,000
SUB TOTAL				2,899,752,106	0	2,899,752,106	0	2,306,152,128	5,205,804,234
<b>12-00-2-003-00-00</b>									
ACTIVIDAD :		3 ATENCIÓN DE EMERGENCIAS EXTRAHOSPITALARIAS		PRESUPUESTO INICIAL	PRESUP. MODIFICADO	PRESUPUESTO AJUSTADO	VARIACIÓN		SALDO PRESUPUEST.
OG.	CÓDIGO	FF.	OF. DEP.				CONCEPTO	DISMINUCIÓN	
310	10	001	99	59,194,222	0	59,194,222	0	9,823,879	69,018,101
350	10	001	99	174,389,112	0	174,389,112	0	20,457,106	194,846,218
360	10	001	99	238,739,418	0	238,739,418	0	20,000,000	258,739,418
390	10	001	99	26,654,658	0	26,654,658	3,905,011	0	23,649,647
SUB TOTAL				498,977,410	0	498,977,410	3,905,011	50,280,985	546,253,384
<b>12-00-2-004-00-00</b>									
ACTIVIDAD :		4 OBTENCIÓN Y SUMINISTRO DE SANGRE SEGURA A LA POBLACIÓN		PRESUPUESTO INICIAL	PRESUP. MODIFICADO (+/-)	PRESUPUESTO AJUSTADO	VARIACIÓN		SALDO PRESUPUEST.
OG.	CÓDIGO	FF.	OF. DPTO				CONCEPTO	DISMINUCIÓN	
350	10	001	99	1,070,723,156	0	1,070,723,156	0	300,000,000	1,370,723,156
TOTAL				1,070,723,156	0	1,070,723,156	0	300,000,000	1,370,723,156
<b>12-00-2-005-00-00</b>									
ACTIVIDAD :		5 ASISTENCIA A LA POBLACIÓN INTOXICADA		PRESUPUESTO INICIAL	PRESUP. MODIFICADO	PRESUPUESTO AJUSTADO	VARIACIÓN		SALDO PRESUPUEST.
OG.	CÓDIGO	FF.	OF. DEP.				CONCEPTO	DISMINUCIÓN	
260	10	001	99	5,107,200	0	5,107,200	3,575,040	0	1,532,160
SUB TOTAL				5,107,200	0	5,107,200	3,575,040	0	1,532,160
<b>12-00-2-004-00-00</b>									
PROGRAMA :	004 ENFERMEDADES RENALES								
UNIDAD RESP. :	41 DIRECCION GRAL. DE DES. DE LOS SERV. DE SALUD								
META :	1 ASISTIR INTEGRALMENTE A LOS ENFERMOS RENALES								
ACTIVIDAD :		2 PROMOCIÓN Y PREVENCIÓN		PRESUPUESTO INICIAL	PRESUP. MODIFICADO	PRESUPUESTO AJUSTADO	VARIACIÓN		SALDO PRESUPUEST.
OG.	CÓDIGO	FF.	OF. DEP.				CONCEPTO	DISMINUCIÓN	
230	10	001	99	4,956,000	0	4,956,000	3,717,000	0	1,239,000
260	10	001	99	8,400,000	0	8,400,000	5,880,000	0	2,520,000
280	10	001	99	2,518,984	0	2,518,984	2,015,188	0	503,796
SUB TOTAL				15,874,984	0	15,874,984	11,612,188	0	4,262,796
<b>12-00-2-005-00-00</b>									
PROGRAMA :	005 SALUD MENTAL								
UNIDAD RESP. :	42 DIRECCIÓN GRAL. DE PROGRAMAS DE SALUD								
META :	1 PREVENIR ADICIONES Y ATENCIÓN A LA SALUD MENTAL								
ACTIVIDAD :		1 ACTIVIDAD OPERATIVA		PRESUPUESTO INICIAL	PRESUP. MODIFICADO	PRESUPUESTO AJUSTADO	VARIACIÓN		SALDO PRESUPUEST.
OG.	CÓDIGO	FF.	OF. DEP.				CONCEPTO	DISMINUCIÓN	
124	10	001	13	40,100,000	0	40,100,000	0	8,888,325	48,988,325
SUB TOTAL				40,100,000	0	40,100,000	0	8,888,325	48,988,325
<b>12-00-2-005-00-00</b>									
ACTIVIDAD :		2 PROMOCIÓN Y ASISTENCIA DE LA SALUD MENTAL Y ADICIONES		PRESUPUESTO INICIAL	PRESUP. MODIFICADO	PRESUPUESTO AJUSTADO	VARIACIÓN		SALDO PRESUPUEST.
OG.	CÓDIGO	FF.	OF. DEP.				CONCEPTO	DISMINUCIÓN	
124	10	001	99	358,350,000	0	358,350,000	0	236,017,930	594,367,930
149	10	001	99	132,600,000	0	132,600,000	0	6,012,840	138,612,840
210	10	22	99	1,419,300	0	1,419,300	1,419,300	0	0
230	10	001	99	3,864,000	0	3,864,000	3,864,000	0	0
330	10	001	99	4,138,794	0	4,138,794	2,026,997	0	2,111,797
SUB TOTAL				500,372,094	0	500,372,094	7,310,297	242,030,770	735,092,567
<b>12-00-2-005-00-00</b>									
ACTIVIDAD :		3 ATENCIÓN Y HOSPITALIZACIÓN DEL ENFERMO MENTAL		PRESUPUESTO INICIAL	PRESUP. MODIFICADO	PRESUPUESTO AJUSTADO	VARIACIÓN		SALDO PRESUPUEST.
OG.	CÓDIGO	FF.	OF. DEP.				CONCEPTO	DISMINUCIÓN	
124	10	001	99	485,600,000	0	485,600,000	0	236,017,930	641,617,930
149	10	001	99	484,824,000	0	484,824,000	0	6,012,840	410,836,840
210	10	22	99	11,393,822	0	11,393,822	11,393,822	0	0
230	10	001	99	4,309,200	0	4,309,200	2,265,900	0	2,043,300
260	10	001	99	12,583,133	0	12,583,133	8,813,194	0	3,769,939
310	10	001	99	778,237,288	0	778,237,288	0	70,000,000	848,237,288
310	10	001	99	93,479,541	0	93,479,541	50,465,341	0	43,014,200
320	10	001	99	15,915,200	0	15,915,200	8,900,000	0	7,015,200
330	10	001	99	81,534,495	0	81,534,495	55,989,875	0	25,544,620
350	10	001	99	921,320,363	0	921,320,363	0	156,693,783	1,078,014,146
390	10	001	99	14,114,912	0	14,114,912	9,880,439	0	4,234,473
910	10	001	99	6,000,000	0	6,000,000	5,472,000	0	608,000
SUB TOTAL				2,749,391,954	0	2,749,391,954	151,279,771	468,724,533	3,065,836,716

*Handwritten signatures and initials at the bottom of the page.*

ACTIVIDAD : 4 PREVENCIÓN, PROMOCIÓN, ASISTENCIA Y REHABILITACIÓN PSICOSOCIAL									
CÓDIGO		CONCEPTO		PRESUPUESTO INICIAL	PRESUP. MODIFICADO	PRESUPUESTO AJUSTADO	VARIACIÓN		SALDO PRESUPUEST.
OG.	FF.	OF.	DEP.				DISMINUCIÓN	AUMENTO	
300	10	001	13	PROD. E INSTRUM. QUÍMICOS Y MEDICINALES	0	0	0	50,000,000	50,000,000
SUB TOTAL				0	0	0	0	50,000,000	50,000,000
12-08-2-007-01-98									
PROGRAMA	007 VIGILANCIA Y EVALUACIÓN EPIDEMIOLÓGICA								
SUB-PROG.	01 ENFERMEDADES TRANSMISIBLES								
UNIDAD RESP.	43 DIRECC. GRAL. DE VIGILANCIA DE LA SALUD								
META	1 CONTROLAR, VIGILAR Y EVALUAR LAS ENFERMEDADES EPIDEMIOLÓGICAS TRANSMISIBLES								
ACTIVIDAD : 1 ACTIVIDAD OPERATIVA									
CÓDIGO		CONCEPTO		PRESUPUESTO INICIAL	PRESUP. MODIFICADO	PRESUPUESTO AJUSTADO	VARIACIÓN		SALDO PRESUPUEST.
OG.	FF.	OF.	DEP.				DISMINUCIÓN	AUMENTO	
124	10	001	99	CONTRATACIÓN DE PERSONAL DE SALUD	86,400,002	0	86,400,002	0	78,036,715
SUB TOTAL				86,400,002	0	86,400,002	0	78,036,715	164,436,717
ACTIVIDAD : 2 VIGILANCIA EPIDEMIOLÓGICA DE LAS ENFERMEDADES PREVENIBLES POR VACUNAS DEL P.A.I.									
CÓDIGO		CONCEPTO		PRESUPUESTO INICIAL	PRESUP. MODIFICADO	PRESUPUESTO AJUSTADO	VARIACIÓN		SALDO PRESUPUEST.
OG.	FF.	OF.	DEP.				DISMINUCIÓN	AUMENTO	
350	10	001	99	PROD. E INSTRUM. QUÍMICOS Y MEDICINALES	17,978,367,462	0	17,978,367,462	3,784,332,240	0
350	10	22	99	PROD. E INSTRUM. QUÍMICOS Y MEDICINALES	0	0	0	0	389,915,913
SUB TOTAL				17,978,367,462	0	17,978,367,462	3,784,332,240	389,915,913	14,194,035,222
ACTIVIDAD : 3 PREVENCIÓN, EDUC., VIGILANCIA Y CONTROL DEL VIH/SIDA E I. T. S. A NIVEL NACIONAL									
CÓDIGO		CONCEPTO		PRESUPUESTO INICIAL	PRESUP. MODIFICADO	PRESUPUESTO AJUSTADO	VARIACIÓN		SALDO PRESUPUEST.
OG.	FF.	OF.	DEP.				DISMINUCIÓN	AUMENTO	
230	10	001	99	PASAJES Y VIÁTICOS	7,543,200	0	7,543,200	5,778,892	0
240	10	001	99	GASTOS POR SERV. DE ASEO, DE MANT. Y REP.	9,877,460	0	9,877,460	5,000,000	0
260	10	001	99	SERVICIOS TÉCNICOS Y PROFESIONALES	57,253,350	0	57,253,350	32,184,181	0
350	10	001	99	PROD. E INSTRUM. QUÍMICOS Y MEDICINALES	2,404,065,641	0	2,404,065,641	0	200,000,000
SUB TOTAL				2,477,939,651	0	2,477,939,651	42,003,073	200,000,000	2,635,056,578
ACTIVIDAD : 4 VIGILANCIA, PREVENCIÓN Y CONTROL DE LA TUBERCULOSIS									
CÓDIGO		CONCEPTO		PRESUPUESTO INICIAL	PRESUP. MODIFICADO	PRESUPUESTO AJUSTADO	VARIACIÓN		SALDO PRESUPUEST.
OG.	FF.	OF.	DEP.				DISMINUCIÓN	AUMENTO	
260	10	001	99	SERVICIOS TÉCNICOS Y PROFESIONALES	20,000,000	0	20,000,000	17,194,336	0
310	10	001	99	PRODUCTOS ALIMENTICIOS	309,000,000	0	309,000,000	20,510,317	0
360	10	001	99	COMBUSTIBLES Y LUBRICANTES	26,000,000	0	26,000,000	15,000,000	0
SUB TOTAL				355,000,000	0	355,000,000	52,704,653	0	302,295,347
ACTIVIDAD : 5 ASISTENCIA Y REHABILITACIÓN FÍSICA DE PACIENTES DE LEFRA									
CÓDIGO		CONCEPTO		PRESUPUESTO INICIAL	PRESUP. MODIFICADO	PRESUPUESTO AJUSTADO	VARIACIÓN		SALDO PRESUPUEST.
OG.	FF.	OF.	DEP.				DISMINUCIÓN	AUMENTO	
230	10	001	99	PASAJES Y VIÁTICOS	9,000,000	0	9,000,000	3,650,892	0
240	10	001	99	GASTOS POR SERV. DE ASEO, DE MANT. Y REP.	25,000,000	0	25,000,000	17,381,660	0
260	10	001	99	SERVICIOS TÉCNICOS Y PROFESIONALES	21,000,000	0	21,000,000	19,478,828	0
310	10	001	99	PRODUCTOS ALIMENTICIOS	10,000,000	0	10,000,000	0	30,000,000
320	10	001	99	TEXTILES Y VESTUARIOS	18,000,000	0	18,000,000	15,035,491	0
330	10	001	99	PROD. DE PAPEL, CARTON E IMPRESOS	20,000,000	0	20,000,000	14,096,400	0
340	10	001	99	BIENES DE CONSUMO DE OFICINAS E INSUMOS	25,000,000	0	25,000,000	12,160,546	0
360	10	001	99	COMBUSTIBLES Y LUBRICANTES	30,000,000	0	30,000,000	16,434,816	0
SUB TOTAL				258,000,000	0	258,000,000	98,738,633	30,000,000	189,261,367
ACTIVIDAD : 6 CONTROL DE LA RABIA CANINA Y HUMANA									
CÓDIGO		CONCEPTO		PRESUPUESTO INICIAL	PRESUP. MODIFICADO	PRESUPUESTO AJUSTADO	VARIACIÓN		SALDO PRESUPUEST.
OG.	FF.	OF.	DEP.				DISMINUCIÓN	AUMENTO	
210	10	22	99	SERVICIOS BÁSICOS	4,980,000	0	4,980,000	4,980,000	0
320	10	001	99	TEXTILES Y VESTUARIOS	6,822,536	0	6,822,536	4,822,538	0
350	10	001	99	PROD. E INSTRUM. QUÍMICOS Y MEDICINALES	180,374,171	0	180,374,171	0	70,000,000
SUB TOTAL				192,176,707	0	192,176,707	9,802,538	70,000,000	252,374,169
12-08-2-007-02-98									
SUB-PROG.	02 ENFERMEDADES NO TRANSMISIBLES								
UNIDAD RESP.	43 DIRECC. GRAL. DE VIGILANCIA DE LA SALUD								
META	1 CONTROLAR, VIGILAR Y EVALUAR LAS ENFERMEDADES EPIDEMIOLÓGICAS NO TRANSMISIBLES								
ACTIVIDAD : 1 PREVENCIÓN, PROMOCIÓN Y CONTROL DE LAS ENFERMEDADES CARDIOVASCULARES, CRÓNICAS Y FACTORES DE RIESGO									
CÓDIGO		CONCEPTO		PRESUPUESTO INICIAL	PRESUP. MODIFICADO	PRESUPUESTO AJUSTADO	VARIACIÓN		SALDO PRESUPUEST.
OG.	FF.	OF.	DEP.				DISMINUCIÓN	AUMENTO	
240	10	001	99	GASTOS POR SERV. DE ASEO, DE MANT. Y REP.	7,098,000	0	7,098,000	4,000,000	0
310	10	001	99	PRODUCTOS ALIMENTICIOS	6,185,492	0	6,185,492	1,750,806	0
330	10	001	99	PROD. DE PAPEL, CARTON E IMPRESOS	16,229,360	0	16,229,360	12,000,000	0
340	10	001	99	BIENES DE CONSUMO DE OFICINAS E INSUMOS	11,452,526	0	11,452,526	10,494,240	0
390	10	001	99	OTROS BIENES DE CONSUMO	2,398,800	0	2,398,800	1,398,845	0
SUB TOTAL				43,384,178	0	43,384,178	29,543,891	0	13,840,287
ACTIVIDAD : 2 VIGILANCIA, PREVENCIÓN Y CONTROL DE LA DIABETES									
CÓDIGO		CONCEPTO		PRESUPUESTO INICIAL	PRESUP. MODIFICADO	PRESUPUESTO AJUSTADO	VARIACIÓN		SALDO PRESUPUEST.
OG.	FF.	OF.	DEP.				DISMINUCIÓN	AUMENTO	
210	10	22	99	SERVICIOS BÁSICOS	2,490,000	0	2,490,000	2,490,000	0
240	10	001	99	GASTOS POR SERV. DE ASEO, DE MANT. Y REP.	6,302,100	0	6,302,100	4,716,050	0
250	10	001	99	ALQUILERES Y DERIVADOS	3,487,680	0	3,487,680	3,287,424	0
260	10	001	99	SERVICIOS TÉCNICOS Y PROFESIONALES	3,603,600	0	3,603,600	3,603,600	0
330	10	001	99	PROD. DE PAPEL, CARTON E IMPRESOS	19,495,319	0	19,495,319	12,267,214	0
340	10	001	99	BIENES DE CONSUMO DE OFICINAS E INSUMOS	8,101,542	0	8,101,542	6,000,000	0
SUB TOTAL				43,480,241	0	43,480,241	32,364,288	0	11,115,953
ACTIVIDAD : 3 PROMOCIÓN Y PREVENCIÓN CONTRA EL TABAQUISMO									
CÓDIGO		CONCEPTO		PRESUPUESTO INICIAL	PRESUP. MODIFICADO	PRESUPUESTO AJUSTADO	VARIACIÓN		SALDO PRESUPUEST.
OG.	FF.	OF.	DEP.				DISMINUCIÓN	AUMENTO	
230	10	001	99	PASAJES Y VIÁTICOS	49,260,280	0	49,260,280	45,239,034	0
260	10	001	99	SERVICIOS TÉCNICOS Y PROFESIONALES	10,000,000	0	10,000,000	6,708,392	0
280	10	001	99	OTROS SERVICIOS	10,500,000	0	10,500,000	8,400,000	0
360	10	001	99	COMBUSTIBLES Y LUBRICANTES	1,612,000	0	1,612,000	714,536	0
SUB TOTAL				71,482,280	0	71,482,280	61,061,962	0	10,391,118

*Handwritten signatures and initials:*  
 97 ca [Signature] [Signature]



2476

12-99-1-007-01-99									
SUB-PROG.		03 ASISTENCIA LABORATORIAL DE REFERENCIA NACIONAL							
UNIDAD RESP.		43 DIRRECC. GRAL DE VIGILANCIA DE LA SALUD							
META		1 VIGILAR, CONTROLAR PATOLOGIAS QUE AFECTAN A LA SALUD PÚBLICA							
ACTIVIDAD : 4 REGULACIÓN Y CONTROL DE LABORATORIOS DE ANALISIS CLINICOS PÚBLICOS Y PRIVADOS									
CÓDIGO		CONCEPTO		PRESUPUESTO INICIAL	PRESUP. MODIFICADO	PRESUPUESTO AJUSTADO	VARIACIÓN		SALDO PRESUPUEST.
OG.	FF.	OF.	DEP.				DISMINUCIÓN	AUMENTO	
230	10	001	99	4,300,000	0	4,300,000	3,360,000	0	840,000
240	10	001	99	31,500,000	0	31,500,000	15,750,000	0	15,750,000
330	10	001	99	29,840,498	0	29,840,498	13,893,144	0	15,947,354
340	10	001	99	53,123,799	0	53,123,799	26,561,900	0	26,561,899
360	10	001	99	5,999,868	0	5,999,868	3,800,028	0	2,199,840
910	10	001	99	5,000,000	0	5,000,000	4,500,000	0	500,000
SUB TOTAL				128,464,157	0	128,464,157	66,865,064	0	61,599,093
12-99-2-000-99-99									
PROGRAMA		000 PROGRAMA DE BIENESTAR SOCIAL							
UNIDAD RESP.		1 GABINETE DEL MINISTRO							
META		1 ASISTIR A COMUNIDADES PARA SU INTEGRACIÓN Y DESARROLLO EN LA SOCIEDAD							
ACTIVIDAD : 1 ACTIVIDAD OPERATIVA									
CÓDIGO		CONCEPTO		PRESUPUESTO INICIAL	MODIFICACION (%)	PRESUPUESTO AJUSTADO	VARIACIÓN		SALDO PRESUPUEST.
OG.	FF.	OF.	DPTO				DISMINUCIÓN	AUMENTO	
124	10	001	99	734,500,000	0	734,500,000	0	150,000,000	884,500,000
149	10	001	99	302,900,000	0	302,900,000	0	92,011,097	394,911,097
TOTAL				1,037,400,000	0	1,037,400,000	0	242,011,097	1,279,411,097
12-99-2-000-99-99									
ACTIVIDAD : 2 SERV. SOCIALES PARA LA ATENCIÓN DE LA INFANCIA, JUVENTUD Y MUJER									
CÓDIGO		CONCEPTO		PRESUPUESTO INICIAL	PRESUP. MODIFICADO	PRESUPUESTO AJUSTADO	VARIACIÓN		SALDO PRESUPUEST.
OG.	FF.	OF.	DEP.				DISMINUCIÓN	AUMENTO	
230	10	001	99	2,268,000	0	2,268,000	2,268,000	0	0
240	10	001	99	21,805,547	0	21,805,547	3,958,547	0	17,847,000
310	10	001	99	183,524,340	0	183,524,340	0	33,345,838	216,870,178
330	10	001	99	4,140,420	0	4,140,420	3,255,670	0	884,750
350	10	001	99	26,000,086	0	26,000,086	0	55,000,000	81,000,086
360	10	001	99	2,625,644	0	2,625,644	3,389	0	2,622,255
SUB TOTAL				240,364,037	0	240,364,037	9,485,606	88,345,838	319,224,269
12-99-2-000-99-99									
ACTIVIDAD : 4 SERVICIO SOCIAL PARA PERSONAS ADULTAS MAYORES									
CÓDIGO		CONCEPTO		PRESUPUESTO INICIAL	PRESUP. MODIFICADO	PRESUPUESTO AJUSTADO	VARIACIÓN		SALDO PRESUPUEST.
OG.	FF.	OF.	DEP.				DISMINUCIÓN	AUMENTO	
230	10	001	99	1,260,000	0	1,260,000	1,260,000	0	0
350	10	001	99	42,703,130	0	42,703,130	0	100,000,000	142,703,130
SUB TOTAL				43,963,130	0	43,963,130	1,260,000	100,000,000	142,703,130
12-99-2-000-99-99									
PROGRAMA		009 ABASTECIMIENTO DE AGUA POTABLE Y SANEAMIENTO AMBIENTAL							
UNIDAD RESP.		1 GABINETE DEL MINISTRO							
META		1 ABASTECER DE AGUA POTABLE Y SANEAMIENTO BÁSICO A COMUNIDADES EN ZONAS RURALES							
ACTIVIDAD : 1 ACTIVIDAD OPERATIVA									
CÓDIGO		CONCEPTO		PRESUPUESTO INICIAL	PRESUP. MODIFICADO	PRESUPUESTO AJUSTADO	VARIACIÓN		SALDO PRESUPUEST.
OG.	FF.	OF.	DEP.				DISMINUCIÓN	AUMENTO	
121	10	001	99	55,458,000	0	55,458,000	0	40,000,000	95,458,000
149	10	001	99	436,428,000	0	436,428,000	0	428,556,995	864,976,995
SUB TOTAL				491,878,000	0	491,878,000	0	468,556,995	960,434,995
12-99-2-000-99-99									
ACTIVIDAD : 2 SISTEMA DE ABASTECIMIENTO DE AGUA POTABLE PARA ASENTAMIENTOS RURALES CON AUTOGESTIÓN									
CÓDIGO		CONCEPTO		PRESUPUESTO INICIAL	PRESUP. MODIFICADO	PRESUPUESTO AJUSTADO	VARIACIÓN		SALDO PRESUPUEST.
OG.	FF.	OF.	DEP.				DISMINUCIÓN	AUMENTO	
230	10	001	99	128,679,936	0	128,679,936	111,589,632	0	17,090,304
240	10	001	99	102,896,640	0	102,896,640	59,487,128	0	43,409,512
250	10	001	99	8,494,080	0	8,494,080	7,857,024	0	637,056
260	10	001	99	8,171,520	0	8,171,520	6,613,824	0	1,557,696
290	10	001	99	5,160,960	0	5,160,960	4,773,888	0	387,072
320	10	001	99	536,592	0	536,592	536,592	0	0
330	10	001	99	25,150,647	0	25,150,647	16,314,659	0	8,835,988
390	10	001	99	991,760	0	991,760	867,790	0	123,970
SUB TOTAL				280,082,135	0	280,082,135	208,040,529	0	72,041,606
12-99-2-000-99-99									
ACTIVIDAD : 3 PROMOCIÓN Y FISCALIZACIÓN DE OBRAS Y ATENCIÓN DE LOS PROGRAMAS ESPECIALES									
CÓDIGO		CONCEPTO		PRESUPUESTO INICIAL	PRESUP. MODIFICADO	PRESUPUESTO AJUSTADO	VARIACIÓN		SALDO PRESUPUEST.
OG.	FF.	OF.	DEP.				DISMINUCIÓN	AUMENTO	
320	10	001	99	670,740	0	670,740	429,274	0	241,466
340	10	001	99	11,803,512	0	11,803,512	10,753,008	0	1,050,504
360	10	001	99	92,691,021	0	92,691,021	83,494,716	0	9,196,305
910	10	001	99	51,220,000	0	51,220,000	42,704,829	0	8,515,171
SUB TOTAL				156,385,273	0	156,385,273	137,391,827	0	19,994,246
12-99-2-010-99-99									
PROGRAMA		010 DESARROLLO DE R.R.H.H. EN SALUD							
UNIDAD RESP.		1 GABINETE DEL MINISTRO							
META		1 DESARROLLAR INTEGRALMENTE LOS RECURSOS HUMANOS EN SALUD							
ACTIVIDAD : 3 CONTROL Y VERIFICACIÓN DE INSTITUCIONES FORMADORAS EN SALUD									
CÓDIGO		CONCEPTO		PRESUPUESTO INICIAL	PRESUP. MODIFICADO	PRESUPUESTO AJUSTADO	VARIACIÓN		SALDO PRESUPUEST.
OG.	FF.	OF.	DEP.				DISMINUCIÓN	AUMENTO	
121	10	001	99	28,138,500	0	28,138,500	0	40,000,000	68,138,500
210	10	22	99	12,250,800	0	12,250,800	12,250,800	0	0
SUB TOTAL				40,389,300	0	40,389,300	12,250,800	40,000,000	68,138,500
12-99-2-011-99-99									
PROGRAMA		011 MANT. Y RECUP.FIS. Y DE EQUIP. BIOMEDIC. DE LOS SERV. DE SALUD							
UNIDAD RESP.		1 GABINETE DEL MINISTRO							
META		1 MANTENER Y EQUIPAR LOS SERVICIOS DE SALUD							
ACTIVIDAD : 1 ACTIVIDAD OPERATIVA									
CÓDIGO		CONCEPTO		PRESUPUESTO INICIAL	PRESUP. MODIFICADO	PRESUPUESTO AJUSTADO	VARIACIÓN		SALDO PRESUPUEST.
OG.	FF.	OF.	DEP.				DISMINUCIÓN	AUMENTO	
124	10	001	99	28,000,000	0	28,000,000	0	650,000	28,650,000
149	10	001	99	148,850,000	0	148,850,000	0	56,903,333	205,753,333
TOTAL				177,450,000	0	177,450,000	0	57,553,333	234,403,333

Handwritten signatures and initials at the bottom of the page.

2476

ACTIVIDAD : 2 REAFECCION Y EQUIPAMIENTO				PRESUPUESTO INICIAL	PRESUP. MODIFICADO	PRESUPUESTO AJUSTADO	VARIACION		SALDO PRESUPUEST.	
OG.	FF.	OF.	DEP.	C O N C E P T O			DISMINUCION	AUMENTO		
330	10	001	99	PROD. DE PAPEL, CARTON E IMPRESOS	1,110,391	0	1,110,391	700,000	0	410,391
300	10	001	99	COMBUSTIBLES Y LUBRICANTES	10,753,792	0	10,753,792	10,745,728	0	8,064
330	10	022	99	CONSTRUCCIONES	2,903,900,674	0	2,903,900,674	-	950,000,000	3,853,900,674
340	10	022	99	ADO. DE EQ. DE OFICINA Y COMPUTACION	136,000,000	0	136,000,000	-	740,305,430	876,305,430
SUB TOTAL					3,851,764,857	0	3,851,764,857	11,445,728	1,690,305,430	4,730,624,559
ACTIVIDAD : 3 MANTENIMIENTO DE EQUIPOS				PRESUPUESTO INICIAL	PRESUP. MODIFICADO	PRESUPUESTO AJUSTADO	VARIACION		SALDO PRESUPUEST.	
OG.	FF.	OF.	DEP.	C O N C E P T O			DISMINUCION	AUMENTO		
230	10	001	99	PASAJES Y VIATICOS	12,902,400	0	12,902,400	18,120,000	0	2,781,400
240	10	001	99	GASTOS POR SERV. DE ASEO, DE MANT. Y REP.	84,000,000	0	84,000,000	56,398,456	0	27,601,544
340	10	001	99	BIENES DE CONSUMO DE OFICINAS E INSUMOS	295,249,304	-100,000,000	195,249,304	140,037,211	0	55,212,093
390	10	001	99	OTROS BIENES DE CONSUMO	29,825,598	0	29,825,598	20,877,919	0	8,947,679
SUB TOTAL					421,977,302	-100,000,000	321,977,302	327,433,586	0	94,543,716
ACTIVIDAD : 4 SUPERVISION Y FISCALIZACION				PRESUPUESTO INICIAL	PRESUP. MODIFICADO	PRESUPUESTO AJUSTADO	VARIACION		SALDO PRESUPUEST.	
OG.	FF.	OF.	DEP.	C O N C E P T O			DISMINUCION	AUMENTO		
230	10	001	99	PASAJES Y VIATICOS	7,257,600	0	7,257,600	5,000,000	0	2,257,600
SUB TOTAL					7,257,600	0	7,257,600	5,000,000	0	2,257,600
12-00-2-012-00-00										
PROGRAMA	: 012 CONT. INSP. Y FISC. DE LAS ENT. PREST. DE SERV. DE SALUD									
UNIDAD RESP.	: 40 SUPERINTENDENCIA DE SALUD									
META	: 1 IDENTIFICAR E INSCRIBIR A ENTIDADES PRESTADORAS DE SERVICIOS DE SALUD Y EMPRESAS DE MEDICINA PRE-PAGA									
ACTIVIDAD : 2 CONTROL, INSPECCION Y FISCALIZACION DE LAS ENTIDADES PRESTADORAS DE SERVICIOS DE SALUD				PRESUPUESTO INICIAL	PRESUP. MODIFICADO	PRESUPUESTO AJUSTADO	VARIACION		SALDO PRESUPUEST.	
OG.	FF.	OF.	DEP.	C O N C E P T O			DISMINUCION	AUMENTO		
121	10	001	99	CONTRATACION DE PERSONAL TECNICO	39,000,000	0	39,000,000	0	50,000,000	89,000,000
110	10	22	99	SERVICIOS BASICOS	24,202,800	0	24,202,800	24,202,800	0	0
250	10	001	99	ALQUILERES Y DERECHOS	10,800,000	0	10,800,000	8,054,000	0	2,016,000
SUB TOTAL					73,802,800	0	73,802,800	32,256,800	50,000,000	91,016,000
12-00-2-014-02-00										
PROGRAMA	: 014 INSTITUTO NACIONAL DE SALUD									
SUBPROGRAMA	: 02 PROGRAMA DE PASANTIA RURAL									
UNIDAD RESP.	: 1 GABINETE DEL MINISTRO									
META	: 1 PROGRAMA DE PASANTIA RURAL									
ACTIVIDAD : 2 CAPACITACION Y DISTRIBUCION DEL R.R.I.I.I. PARA PASANTIAS EN EL AREA RURAL				PRESUPUESTO INICIAL	PRESUP. MODIFICADO	PRESUPUESTO AJUSTADO	VARIACION		SALDO PRESUPUEST.	
OG.	FF.	OF.	DEP.	C O N C E P T O			DISMINUCION	AUMENTO		
230	10	001	99	PASAJES Y VIATICOS	0	16,800,000	16,800,000	16,800,000	0	0
240	10	001	99	GASTOS POR SERV. DE ASEO, DE MANT. Y REP.	0	13,860,000	13,860,000	13,860,000	0	0
260	10	001	99	SERVICIOS TECNICOS Y PROFESIONALES	0	5,544,000	5,544,000	5,544,000	0	0
280	10	001	99	OTROS SERVICIOS	0	2,352,000	2,352,000	2,352,000	0	0
330	10	001	99	PROD. DE PAPEL, CARTON E IMPRESOS	0	2,944,788	2,944,788	2,944,788	0	0
340	10	001	99	BIENES DE CONSUMO DE OFICINAS E INSUMOS	0	16,505,496	16,505,496	16,505,496	0	0
SUB TOTAL					0	58,006,284	58,006,284	58,006,284	0	0
12-00-2-021-01-01										
PROGRAMA	: 001 SISTEMA NACIONAL DE SALUD									
SUBPROGRAMA	: 01 CONSEJO NACIONAL DE SALUD									
UNIDAD RESP.	: 40 SUPERINTENDENCIA DE SALUD									
META	: 1 *									
ACTIVIDAD : 1 CNS				PRESUPUESTO INICIAL	PRESUP. MODIFICADO	PRESUPUESTO AJUSTADO	VARIACION		SALDO PRESUPUEST.	
OG.	FF.	OF.	DEP.	C O N C E P T O			DISMINUCION	AUMENTO		
260	10	001	99	SERVICIOS TECNICOS Y PROFESIONALES	18,000,000	0	18,000,000	12,600,000	0	5,400,000
280	10	001	99	OTROS SERVICIOS	24,000,000	0	24,000,000	19,200,000	0	4,800,000
SUB TOTAL					42,000,000	0	42,000,000	31,800,000	0	10,200,000
12-00-3-001-00-01										
TIPO PRESUP.	: 3 PROGRAMAS DE INVERSION									
PROGRAMA	: 001 PROGRAMAS Y PROYECTOS DE INVERSION DEL SECTOR SALUD									
PROYECTO	: 01 PROYECTO DE SALUD MATERNA Y DESARROLLO NIÑO Y NIÑA (BIRF)									
UNIDAD RESP.	: 1 GABINETE DEL MINISTRO									
META	: 1 MEJORAR LA CALIDAD DE VIDA DE LA POBLACION POBRE									
ACTIVIDAD : 2 FORTALECIMIENTO EN LA COBERTURA Y CALIDAD DE LOS SERV. DE SALUD MAT. INFANTIL, CON EL MEJORAM. EN LA INFRAEST. DISPONIBLE				PRESUPUESTO INICIAL	PRESUP. MODIFICADO	PRESUPUESTO AJUSTADO	VARIACION		SALDO PRESUPUEST.	
OG.	FF.	OF.	DEP.	C O N C E P T O			DISMINUCION	AUMENTO		
520	10	22	1	CONSTRUCCIONES	54,000,000	0	54,000,000	1,238,843	0	52,761,157
520	10	22	16	CONSTRUCCIONES	27,000,000	0	27,000,000	246,237	0	26,753,763
530	10	001	1	ADO. DE MAQ. EQ. Y HERRAMIENTAS MAYORES	0	350,371,576	350,371,576	170,000,000	0	180,371,576
530	10	001	2	ADO. DE MAQ. EQ. Y HERRAMIENTAS MAYORES	0	232,164,034	232,164,034	152,717,647	0	79,446,387
530	10	001	10	ADO. DE MAQ. EQ. Y HERRAMIENTAS MAYORES	0	205,320,816	205,320,816	174,232,553	0	30,888,263
530	10	001	13	ADO. DE MAQ. EQ. Y HERRAMIENTAS MAYORES	0	175,185,788	175,185,788	64,228,113	0	110,957,675
530	10	001	14	ADO. DE MAQ. EQ. Y HERRAMIENTAS MAYORES	0	87,592,894	87,592,894	87,592,894	0	0
530	10	001	16	ADO. DE MAQ. EQ. Y HERRAMIENTAS MAYORES	0	175,185,788	175,185,788	174,762,428	0	423,360
530	10	22	1	ADO. DE MAQ. EQ. Y HERRAMIENTAS MAYORES	164,115,360	0	164,115,360	50,000,000	0	114,115,360
530	10	22	10	ADO. DE MAQ. EQ. Y HERRAMIENTAS MAYORES	96,173,040	0	96,173,040	20,558,744	0	75,614,296
530	10	22	16	ADO. DE MAQ. EQ. Y HERRAMIENTAS MAYORES	82,057,680	0	82,057,680	7,793,440	0	74,264,240
SUB TOTAL					423,346,080	1,225,820,896	1,649,166,976	903,570,899	0	745,596,077
12-00-3-001-00-02										
PROYECTO	: 02 PROG. DE REF. A LA ATENC. PRIMARIA DE SALUD EN REG. SANT. DEL PAIS									
UNIDAD RESP.	: 1 GABINETE DEL MINISTRO									
META	: 1 PROVEER DE SERVICIOS A LA POBLACION									
ACTIVIDAD : 2 MEJORAMIENTO A LA ATENCION PRIMARIA				PRESUPUESTO INICIAL	PRESUP. MODIFICADO	PRESUPUESTO AJUSTADO	VARIACION		SALDO PRESUPUEST.	
OG.	FF.	OF.	DEP.	C O N C E P T O			DISMINUCION	AUMENTO		
200	20	401	99	SERVICIOS TECNICOS Y PROFESIONALES	0	0	0	0	500,000,000	500,000,000
520	20	401	11	CONSTRUCCIONES	1,600,000,000	0	1,600,000,000	0	3,000,000,000	4,600,000,000
530	20	401	11	ADO. DE MAQ. EQ. Y HERRAMIENTAS MAYORES	1,598,278,714	0	1,598,278,714	0	1,500,000,000	4,098,278,714
SUB TOTAL					3,278,278,714	0	3,278,278,714	0	4,500,000,000	9,278,278,714

Handwritten signatures and initials at the bottom of the page.

2476

13-201-001-20-03										
PROYECTO		03 PROYECTO DE INVERSIÓN DE SALUD AMBIENTAL								
UNIDAD RESP.		1 GABINETE DEL MINISTRO								
META		1 AUMENTAR LA COBERTURA DE SERVICIOS BÁSICOS SANITARIOS Y AGUA POTABLE								
ACTIVIDAD : 1 SISTEMAS DE ABASTECIMIENTO DE AGUA POTABLE Y SANEAMIENTO AMBIENTAL (BIRF IV)										
OG.	CÓDIGO			CONCEPTO	PRESUPUESTO INICIAL	PRESUP. MODIFICADO	PRESUPUESTO AJUSTADO	VARIACIÓN		SALDO PRESUPUEST.
	FF.	OF.	DEF.					DISMINUCIÓN	AUMENTO	
				CONSTRUCCIONES	0	0	0	0	6,500,000,000	6,500,000,000
530	10	001	99	CONSTRUCCIONES	27,152,630,972	0	27,152,630,972	0	17,000,000,000	44,152,630,972
530	10	002	99	CONSTRUCCIONES	5,750,318,881	-250,000,000	5,500,318,881	1,625,764,377	0	3,874,554,504
530	10	22	99	CONSTRUCCIONES	0	160,236,483	160,236,483	126,335,763	0	33,900,720
530	10	23	99	ADQ. DE MAQ., EQ. Y HERRAMIENTAS MAYORES	0	0	0	1,752,100,040	23,500,000,000	54,561,086,296
SUB TOTAL					32,902,949,853	-89,763,517	32,813,186,336	1,752,100,040	23,500,000,000	54,561,086,296
ACTIVIDAD : 4 SIST. ABAST. DE AGUA POTABLE EN EL DPTO. SAN PEDRO KFW										
OG.	CÓDIGO			CONCEPTO	PRESUPUESTO INICIAL	PRESUP. MODIFICADO	PRESUPUESTO AJUSTADO	VARIACIÓN		SALDO PRESUPUEST.
	FF.	OF.	DEF.					DISMINUCIÓN	AUMENTO	
				ADQ. DE MAQ., EQ. Y HERRAMIENTAS MAYORES	0	30,000,000	30,000,000	0	0	0
530	10	22	99	ADQ. DE MAQ., EQ. Y HERRAMIENTAS MAYORES	0	30,000,000	30,000,000	0	0	0
SUB TOTAL					0	30,000,000	30,000,000	0	0	0
ACTIVIDAD : 5 SIST. ABAST. DE AGUA POTABLE EN DPTO. DE FRONTERA (FONPLATA)										
OG.	CÓDIGO			CONCEPTO	PRESUPUESTO INICIAL	PRESUP. MODIFICADO	PRESUPUESTO AJUSTADO	VARIACIÓN		SALDO PRESUPUEST.
	FF.	OF.	DEF.					DISMINUCIÓN	AUMENTO	
				CONSTRUCCIONES	0	0	0	0	1,000,000,000	1,000,000,000
530	10	001	99	CONSTRUCCIONES	0	0	0	0	1,000,000,000	1,000,000,000
SUB TOTAL					0	0	0	0	1,000,000,000	1,000,000,000
TOTAL GENERAL					138,100,413,790	1,124,063,663	139,224,477,453	11,567,459,843	57,657,459,843	185,314,477,453

2476

CÓDIGO	CONCEPTO	PRESUPUESTO INICIAL	MODIFICACIONE (+/-)	PRESUPUESTO AJUSTADO	VARIACIÓN		SALDO PRESUPUESTARIO
					DISMINUCIÓN	AUMENTO	
<b>12-92 MINISTERIO DE JUSTICIA Y TRABAJO</b>							
100	INGRESOS CORRIENTES						
150	TRANSFERENCIAS CORRIENTES						
151	TRANSFERENCIAS DEL TESORO NACIONAL	56,721,215,244	0	56,721,215,244		5,550,618,537	61,271,833,781
	RECURSOS DEL TESORO						
200	INGRESOS DE CAPITAL						
220	TRANSFERENCIAS DE CAPITAL					2,412,430,819	4,635,430,819
221	TRANSFERENCIAS DEL TESORO NACIONAL	2,223,000,000	0	2,223,000,000			22,000,599,418
	RECURSOS DEL TESORO	12,000,599,418	0	12,000,599,418	0	10,000,000,000	
30	RECURSOS DEL CRÉDITO EXTERNO	70,944,814,662	0	70,944,814,662	0	17,963,049,356	88,907,864,018
<b>TOTAL</b>							

**12-92-1-001-00-00**

ENTIDAD : 12 99 MINISTERIO DE JUSTICIA Y TRABAJO  
 TIPO DE PRESUP. : 1 PRESUPUESTO DE PROGRAMAS DE ACTIVIDADES CENTRALES  
 PROGRAMA : 001 ADMINISTRACIÓN Y COORDINACIÓN GENERAL  
 UNIDAD RESP. : 01 DIRECCIÓN GENERAL DE ADMINISTRACIÓN Y FINANZAS  
 META : 1 ADMINISTRAR OBJETIVA Y RACIONALMENTE LOS RECURSOS HUMANOS Y FINANCIEROS  
 ACTIVIDAD : 1 APOYO A LA GESTIÓN DEL GABINETE

CÓDIGO	CONCEPTO	PRESUPUESTO INICIAL	MODIFICACIONE (+/-)	PRESUPUESTO AJUSTADO	VARIACIÓN		SALDO PRESUPUESTARIO
					DISMINUCIÓN	AUMENTO	
131	SUBSIDIO FAMILIAR	300,000,000	0	300,000,000	0	160,000,000	460,000,000
191	SEGURO MÉDICO	2,052,000,000	0	2,052,000,000	0	175,000,000	2,227,000,000
330	PROD. DE PAPEL, CARTON E IMPRESOS	77,894,208	0	77,894,208	30,000,000	0	47,894,208
842	APORTES A ENT. EDUC. E INSTITUCIONES SIN F	985,910,000	0	985,910,000	0	90,000,000	1,075,910,000
<b>TOTAL</b>							

**12-92-1-001-00-00**

ACTIVIDAD : 2 APOYO A LA GESTIÓN DE LA SUBSECRETARÍA DE ESTADO DE JUSTICIA

CÓDIGO	CONCEPTO	PRESUPUESTO INICIAL	MODIFICACIONE (+/-)	PRESUPUESTO AJUSTADO	VARIACIÓN		SALDO PRESUPUESTARIO
					DISMINUCIÓN	AUMENTO	
330	PROD. DE PAPEL, CARTON E IMPRESOS	65,260,608	0	65,260,608	44,557,362	0	20,703,246
<b>TOTAL</b>							

**12-92-1-003-00-00**

TIPO DE PRESUP. : 2 PRESUPUESTO DE PROGRAMAS DE ACCIÓN  
 PROGRAMA : 003 ATENCIÓN A MENORES EN SITUACIÓN DE RIESGOS  
 UNIDAD RESP. : 03 SUB SECRETARÍA DE ESTADO DE JUSTICIA  
 META : 1 PROTECCIÓN A MENORES  
 ACTIVIDAD : 1 FUNCIONAMIENTO DEL SERVICIO NACIONAL DE ALBERGUE Y ABRIGO

CÓDIGO	CONCEPTO	PRESUPUESTO INICIAL	MODIFICACIONE (+/-)	PRESUPUESTO AJUSTADO	VARIACIÓN		SALDO PRESUPUESTARIO
					DISMINUCIÓN	AUMENTO	
230	PASAJES Y VIÁTICOS	21,600,000	0	21,600,000	14,232,078	0	7,367,922
<b>TOTAL</b>							

**12-92-2-001-00-00**

ACTIVIDAD : 2 FUNCIONAMIENTO DE LA ENTIDAD DE ABRIGO "ARA PYAHU"

CÓDIGO	CONCEPTO	PRESUPUESTO INICIAL	MODIFICACIONE (+/-)	PRESUPUESTO AJUSTADO	VARIACIÓN		SALDO PRESUPUESTARIO
					DISMINUCIÓN	AUMENTO	
230	PASAJES Y VIÁTICOS	14,400,000	0	14,400,000	9,126,000	0	5,274,000
310	PRODUCTOS ALIMENTICIOS	103,356,000	0	103,356,000	0	32,200,482	135,556,482
350	PRODUCTOS E INST. QUÍMICOS Y MEDICINALES	30,100,000	0	30,100,000	7,612,068	0	22,487,932
360	COMBUSTIBLES Y LUBRICANTES	36,816,000	0	36,816,000	18,471,600	0	18,344,400
<b>TOTAL</b>							

**12-92-2-003-00-00**

ACTIVIDAD : 3 FUNCIONAMIENTO DEL HOGAR MARIA REINA

CÓDIGO	CONCEPTO	PRESUPUESTO INICIAL	MODIFICACIONE (+/-)	PRESUPUESTO AJUSTADO	VARIACIÓN		SALDO PRESUPUESTARIO
					DISMINUCIÓN	AUMENTO	
230	PASAJES Y VIÁTICOS	21,600,000	0	21,600,000	16,326,000	0	5,274,000
310	PRODUCTOS ALIMENTICIOS	52,740,912	0	52,740,912	13,000,000	0	39,740,912
350	PRODUCTOS E INST. QUÍMICOS Y MEDICINALES	24,230,000	0	24,230,000	1,742,068	0	22,487,932
360	COMBUSTIBLES Y LUBRICANTES	98,570,912	0	98,570,912	31,068,068	0	67,502,844
<b>TOTAL</b>							

**12-92-2-003-00-00**

ACTIVIDAD : 4 FUNCIONAMIENTO DEL HOGAR SANTA MARÍA EUFRASIA

CÓDIGO	CONCEPTO	PRESUPUESTO INICIAL	MODIFICACIONE (+/-)	PRESUPUESTO AJUSTADO	VARIACIÓN		SALDO PRESUPUESTARIO
					DISMINUCIÓN	AUMENTO	
230	PASAJES Y VIÁTICOS	14,400,000	0	14,400,000	9,126,000	0	5,274,000
310	PRODUCTOS ALIMENTICIOS	71,280,000	0	71,280,000	0	52,119,852	123,399,852
330	PROD. DE PAPEL, CARTON E IMPRESOS	5,664,301	0	5,664,301	5,499,301	0	165,000
350	PRODUCTOS E INST. QUÍMICOS Y MEDICINALES	8,520,000	0	8,520,000	1,533,600	0	6,986,400
360	COMBUSTIBLES Y LUBRICANTES	6,360,000	0	6,360,000	2,319,600	0	4,040,400
<b>TOTAL</b>							

**12-92-2-003-00-00**

ACTIVIDAD : 5 FUNCIONAMIENTO DEL INSTITUTO DE PREVENCIÓN DEL DELITO N.S. GUADALUPE

CÓDIGO	CONCEPTO	PRESUPUESTO INICIAL	MODIFICACIONE (+/-)	PRESUPUESTO AJUSTADO	VARIACIÓN		SALDO PRESUPUESTARIO
					DISMINUCIÓN	AUMENTO	
230	PASAJES Y VIÁTICOS	21,600,000	0	21,600,000	16,326,000	0	5,274,000
310	PRODUCTOS ALIMENTICIOS	66,205,440	0	66,205,440	0	44,000,000	110,205,440
330	PROD. DE PAPEL, CARTON E IMPRESOS	5,664,301	0	5,664,301	5,664,301	0	0
350	PRODUCTOS E INST. QUÍMICOS Y MEDICINALES	8,520,000	0	8,520,000	1,533,600	0	6,986,400
360	COMBUSTIBLES Y LUBRICANTES	6,072,000	0	6,072,000	2,031,600	0	4,040,400
<b>TOTAL</b>							

Handwritten signatures and initials at the bottom of the page.

2476

12-02-2-004-00-00

PROGRAMA : 004 CUSTODIA Y REHABILITACIÓN DE RECLUSOS  
 UNIDAD RESP. : 03 SUB SECRETARÍA DE ESTADO DE JUSTICIA  
 META : 1 CUSTODIAR, MANTENER Y REHABILITAR A RECLUSOS  
 ACTIVIDAD : 1 APOYO A LA GESTION DE LOS ESTABLECIMIENTOS PENALES DEL PAIS

CÓDIGO				CONCEPTO	PRESUPUESTO INICIAL	MODIFICACIONE (+/-)	PRESUPUESTO AJUSTADO	VARIACIÓN		SALDO PRESUPUESTARIO
OG.	FF.	OF.	DPTO					DISMINUCIÓN	AUMENTO	
149	10	001	99	JORNALES VARIOS	1,000,000,000	0	1,000,000,000	0	1,300,000,000	2,300,000,000
230	10	001	99	PASAJES Y VIÁTICOS	10,000,000	0	10,000,000	828,000	0	9,172,000
240	10	001	99	GASTOS POR SERV. DE ASEO, DE MANT. Y REP.	9,600,000	0	9,600,000	0	360,000,000	369,600,000
310	10	001	99	PRODUCTOS ALIMENTICIOS	0	0	0	0	350,000,000	350,000,000
340	10	001	99	BIENES DE CONSUMO DE OFICINAS E INSUMOS	12,728,486	0	12,728,486	0	114,936,235	127,664,721
360	10	001	99	COMBUSTIBLES Y LUBRICANTES	17,360,000	0	17,360,000	1,716,750	0	15,643,250
390	10	001	99	OTROS BIENES DE CONSUMO	21,401,959	0	21,401,959	0	124,989,356	146,391,315
TOTAL					1,071,090,445	0	1,071,090,445	2,544,750	2,249,925,991	3,318,471,286

12-02-2-004-00-00

ACTIVIDAD : 2 FUNCIONAMIENTO DE LA PENITENCIARIA NACIONAL DE TACUMBÚ

CÓDIGO				CONCEPTO	PRESUPUESTO INICIAL	MODIFICACIONE (+/-)	PRESUPUESTO AJUSTADO	VARIACIÓN		SALDO PRESUPUESTARIO
OG.	FF.	OF.	DPTO					DISMINUCIÓN	AUMENTO	
230	10	001	00	PASAJES Y VIÁTICOS	83,490,000	0	83,490,000	18,129,060	0	65,360,940
310	10	001	00	PRODUCTOS ALIMENTICIOS	4,412,089,100	0	4,412,089,100	144,112,602	0	4,267,976,498
320	10	001	00	TEXTILES Y VESTUARIOS	18,200,000	0	18,200,000	0	30,000,000	48,200,000
350	10	001	00	PRODUCTOS E INST. QUÍMICOS Y MEDICINALES	66,204,900	0	66,204,900	13,715,805	0	52,489,095
360	10	001	00	COMBUSTIBLES Y LUBRICANTES	24,016,000	0	24,016,000	0	27,390,575	51,406,575
TOTAL					4,604,000,000	0	4,604,000,000	175,957,467	57,390,575	4,485,433,108

12-02-2-004-00-00

ACTIVIDAD : 3 FUNCIONAMIENTO DE LA CORRECCIONAL DE MUJERES "CASA DEL BUEN PASTOR"

CÓDIGO				CONCEPTO	PRESUPUESTO INICIAL	MODIFICACIONE (+/-)	PRESUPUESTO AJUSTADO	VARIACIÓN		SALDO PRESUPUESTARIO
OG.	FF.	OF.	DPTO					DISMINUCIÓN	AUMENTO	
310	10	001	00	PRODUCTOS ALIMENTICIOS	375,624,000	0	375,624,000	49,660,367	0	325,963,633
350	10	001	00	PRODUCTOS E INST. QUÍMICOS Y MEDICINALES	29,634,000	0	29,634,000	2,993,766	0	26,640,234
360	10	001	00	COMBUSTIBLES Y LUBRICANTES	36,000,000	0	36,000,000	14,593,425	0	21,406,575
TOTAL					441,258,000	0	441,258,000	67,247,558	0	374,010,442

12-02-2-004-00-00

ACTIVIDAD : 4 FUNCIONAMIENTO DE LA PENITENCIARIA REGIONAL DE CIUDAD DEL ESTE

CÓDIGO				CONCEPTO	PRESUPUESTO INICIAL	MODIFICACIONE (+/-)	PRESUPUESTO AJUSTADO	VARIACIÓN		SALDO PRESUPUESTARIO
OG.	FF.	OF.	DPTO					DISMINUCIÓN	AUMENTO	
230	10	001	10	PASAJES Y VIÁTICOS	36,000,000	0	36,000,000	5,661,450	0	30,338,550
310	10	001	10	PRODUCTOS ALIMENTICIOS	1,018,584,000	0	1,018,584,000	269,035,125	0	749,548,875
350	10	001	10	PRODUCTOS E INST. QUÍMICOS Y MEDICINALES	49,429,200	0	49,429,200	12,663,805	0	36,765,395
360	10	001	10	COMBUSTIBLES Y LUBRICANTES	60,480,000	0	60,480,000	29,478,575	0	31,001,425
TOTAL					1,164,493,200	0	1,164,493,200	316,838,955	0	847,654,245

12-02-2-004-00-00

ACTIVIDAD : 5 FUNCIONAMIENTO DEL CORRECCIONAL DE MUJERES "J.M. LARA"

CÓDIGO				CONCEPTO	PRESUPUESTO INICIAL	MODIFICACIONE (+/-)	PRESUPUESTO AJUSTADO	VARIACIÓN		SALDO PRESUPUESTARIO
OG.	FF.	OF.	DPTO					DISMINUCIÓN	AUMENTO	
230	10	001	10	PASAJES Y VIÁTICOS	23,700,000	0	23,700,000	5,661,450	0	18,038,550
310	10	001	10	PRODUCTOS ALIMENTICIOS	74,448,000	0	74,448,000	0	14,156,432	88,604,432
350	10	001	10	PRODUCTOS E INST. QUÍMICOS Y MEDICINALES	38,339,400	0	38,339,400	1,574,006	0	36,765,394
TOTAL					136,487,400	0	136,487,400	7,235,456	14,156,432	143,408,376

12-02-2-004-00-00

ACTIVIDAD : 6 FUNCIONAMIENTO DE LA PENITENCIARIA REGIONAL DE CONCEPCION

CÓDIGO				CONCEPTO	PRESUPUESTO INICIAL	MODIFICACIONE (+/-)	PRESUPUESTO AJUSTADO	VARIACIÓN		SALDO PRESUPUESTARIO
OG.	FF.	OF.	DPTO					DISMINUCIÓN	AUMENTO	
230	10	001	1	PASAJES Y VIÁTICOS	36,000,000	0	36,000,000	6,624,000	0	29,376,000
310	10	001	1	PRODUCTOS ALIMENTICIOS	490,680,000	0	490,680,000	0	32,647,340	523,327,340
350	10	001	1	PRODUCTOS E INST. QUÍMICOS Y MEDICINALES	34,282,800	0	34,282,800	5,716,890	0	28,565,910
360	10	001	1	COMBUSTIBLES Y LUBRICANTES	60,720,000	0	60,720,000	18,943,894	0	41,776,106
TOTAL					621,682,800	0	621,682,800	31,284,784	32,647,340	623,045,356

12-02-2-004-00-00

ACTIVIDAD : 7 FUNCIONAMIENTO DE LA PENITENCIARIA REGIONAL DE CORONEL OVIEDO

CÓDIGO				CONCEPTO	PRESUPUESTO INICIAL	MODIFICACIONE (+/-)	PRESUPUESTO AJUSTADO	VARIACIÓN		SALDO PRESUPUESTARIO
OG.	FF.	OF.	DPTO					DISMINUCIÓN	AUMENTO	
230	10	001	5	PASAJES Y VIÁTICOS	36,000,000	0	36,000,000	6,624,000	0	29,376,000
310	10	001	5	PRODUCTOS ALIMENTICIOS	751,248,000	0	751,248,000	0	25,500,941	776,748,941
350	10	001	5	PRODUCTOS E INST. QUÍMICOS Y MEDICINALES	36,007,680	0	36,007,680	6,481,382	0	29,526,298
360	10	001	5	COMBUSTIBLES Y LUBRICANTES	20,360,000	0	20,360,000	0	10,874,000	31,234,000
TOTAL					843,615,680	0	843,615,680	13,105,382	36,374,941	866,885,239

12-02-2-004-00-00

ACTIVIDAD : 8 FUNCIONAMIENTO DE LA PENITENCIARIA REGIONAL DE EMBOSCADA

CÓDIGO				CONCEPTO	PRESUPUESTO INICIAL	MODIFICACIONE (+/-)	PRESUPUESTO AJUSTADO	VARIACIÓN		SALDO PRESUPUESTARIO
OG.	FF.	OF.	DPTO					DISMINUCIÓN	AUMENTO	
230	10	001	3	PASAJES Y VIÁTICOS	30,000,000	0	30,000,000	5,382,000	0	24,618,000
310	10	001	3	PRODUCTOS ALIMENTICIOS	421,992,379	0	421,992,379	0	81,558,676	503,551,055
350	10	001	3	PRODUCTOS E INST. QUÍMICOS Y MEDICINALES	37,998,000	0	37,998,000	6,839,640	0	31,158,360
360	10	001	3	COMBUSTIBLES Y LUBRICANTES	27,480,000	0	27,480,000	0	10,559,210	38,039,210
TOTAL					517,470,379	0	517,470,379	12,221,640	92,117,886	597,366,625

Handwritten signatures and initials at the bottom of the page.

2476

12-99-1-004-00-00  
ACTIVIDAD : 9 FUNCIONAMIENTO DE LA PENITENCIARIA REGIONAL DE ENCARNACION

CÓDIGO				CONCEPTO	PRESUPUESTO INICIAL	MODIFICACIONE (+/-)	PRESUPUESTO AJUSTADO	VARIACION		SALDO PRESUPUESTARIO
OG.	FF.	OF.	DPTO					DISMINUCION	AUMENTO	
230	10	001	7	PASAJES Y VIATICOS	30,000,000	0	30,000,000	5,382,000	0	24,618,000
310	10	001	7	PRODUCTOS ALIMENTICIOS	820,620,000	0	820,620,000	60,809,485	0	759,810,515
350	10	001	7	PRODUCTOS E INST. QUÍMICOS Y MEDICINALE	35,094,000	0	35,094,000	6,316,920	0	28,777,080
360	10	001	7	COMBUSTIBLES Y LUBRICANTES	17,144,000	0	17,144,000	0	11,318,350	28,462,350
TOTAL					902,858,000	0	902,858,000	72,508,405	11,318,350	841,667,945

12-99-1-004-00-00  
ACTIVIDAD : 10 FUNCIONAMIENTO DE LA PENITENCIARIA REGIONAL DE VILLARRICA

CÓDIGO				CONCEPTO	PRESUPUESTO INICIAL	MODIFICACIONE (+/-)	PRESUPUESTO AJUSTADO	VARIACION		SALDO PRESUPUESTARIO
OG.	FF.	OF.	DPTO					DISMINUCION	AUMENTO	
230	10	001	4	PASAJES Y VIATICOS	24,000,000	0	24,000,000	4,140,000	0	19,860,000
310	10	001	4	PRODUCTOS ALIMENTICIOS	399,312,000	0	399,312,000	20,209,603	0	379,102,397
350	10	001	4	PRODUCTOS E INST. QUÍMICOS Y MEDICINALE	37,353,000	0	37,353,000	6,676,020	0	30,676,980
360	10	001	4	COMBUSTIBLES Y LUBRICANTES	37,680,000	0	37,680,000	0	1,812,000	39,492,000
TOTAL					498,345,000	0	498,345,000	31,025,623	1,812,000	469,131,377

12-99-1-004-00-00  
ACTIVIDAD : 11 FUNCIONAMIENTO DE LA PENITENCIARIA REGIONAL DE PEDRO JUAN CABALLERO

CÓDIGO				CONCEPTO	PRESUPUESTO INICIAL	MODIFICACIONE (+/-)	PRESUPUESTO AJUSTADO	VARIACION		SALDO PRESUPUESTARIO
OG.	FF.	OF.	DPTO					DISMINUCION	AUMENTO	
230	10	001	13	PASAJES Y VIATICOS	24,000,000	0	24,000,000	4,140,000	0	19,860,000
310	10	001	13	PRODUCTOS ALIMENTICIOS	401,004,000	0	401,004,000	0	31,006,996	432,010,996
350	10	001	13	PRODUCTOS E INST. QUÍMICOS Y MEDICINALE	39,827,400	0	39,827,400	7,168,932	0	32,658,468
360	10	001	13	COMBUSTIBLES Y LUBRICANTES	21,680,000	0	21,680,000	0	10,412,000	32,092,000
TOTAL					486,511,400	0	486,511,400	11,308,932	41,418,996	516,621,464

12-99-1-004-00-00  
ACTIVIDAD : 12 FUNCIONAMIENTO DE LA PENITENCIARIA REGIONAL DE MISIONES

CÓDIGO				CONCEPTO	PRESUPUESTO INICIAL	MODIFICACIONE (+/-)	PRESUPUESTO AJUSTADO	VARIACION		SALDO PRESUPUESTARIO
OG.	FF.	OF.	DPTO					DISMINUCION	AUMENTO	
230	10	001	8	PASAJES Y VIATICOS	24,000,000	0	24,000,000	4,140,000	0	19,860,000
310	10	001	8	PRODUCTOS ALIMENTICIOS	270,720,000	0	270,720,000	0	20,103,452	290,823,452
350	10	001	8	PRODUCTOS E INST. QUÍMICOS Y MEDICINALE	35,987,400	0	35,987,400	6,438,132	0	29,549,268
360	10	001	8	COMBUSTIBLES Y LUBRICANTES	37,680,000	0	37,680,000	0	938,758	38,618,758
TOTAL					368,387,400	0	368,387,400	10,578,132	21,042,210	378,851,478

12-99-1-004-00-00  
ACTIVIDAD : 13 FUNCIONAMIENTO DE LA PENITENCIARIA REGIONAL DE SAN PEDRO

CÓDIGO				CONCEPTO	PRESUPUESTO INICIAL	MODIFICACIONE (+/-)	PRESUPUESTO AJUSTADO	VARIACION		SALDO PRESUPUESTARIO
OG.	FF.	OF.	DPTO					DISMINUCION	AUMENTO	
230	10	001	2	PASAJES Y VIATICOS	24,000,000	0	24,000,000	4,140,000	0	19,860,000
310	10	001	2	PRODUCTOS ALIMENTICIOS	241,956,000	0	241,956,000	0	13,222,876	255,178,876
350	10	001	2	PRODUCTOS E INST. QUÍMICOS Y MEDICINALE	32,119,200	0	32,119,200	5,781,456	0	26,337,744
360	10	001	2	COMBUSTIBLES Y LUBRICANTES	18,840,000	0	18,840,000	0	13,724,750	32,564,750
TOTAL					316,915,200	0	316,915,200	9,921,456	26,947,626	333,941,370

12-99-1-004-00-00  
ACTIVIDAD : 14 FUNCIONAMIENTO DEL CENTRO DE CAPACITACION, REHABILITACION Y REINSECCION SOCIAL

Código				Concepto	Presupuesto Inicial	Modificación (+/-)	Presupuesto Ajustado	Variación		Saldo Presupuestario
OG	FF	OF	DPT					Disminución	Aumento	
210	10	001	00	SERVICIOS BÁSICOS	0	0	0	0	50,000,000	50,000,000
240	10	001	00	GASTOS POR SERV. DE ASEO, DE MANT. Y REP.	0	0	0	0	50,000,000	50,000,000
260	10	001	00	SERVICIOS TÉCNICOS Y PROFESIONALES	0	0	0	0	100,000,000	100,000,000
310	10	001	00	PRODUCTOS ALIMENTICIOS	0	0	0	0	600,000,000	600,000,000
320	10	001	00	TEXTILES Y VESTUARIOS	0	0	0	0	100,000,000	100,000,000
340	10	001	00	BIENES DE CONSUMO DE OFICINAS E INSUMOS	0	0	0	0	50,000,000	50,000,000
350	10	001	00	PRODUCTOS E INST. QUÍMICOS Y MEDICINALE	0	0	0	0	73,557,362	73,557,362
390	10	001	00	OTROS BIENES DE CONSUMO	0	0	0	0	1,123,557,362	1,123,557,362
TOTAL					0	0	0	0	1,123,557,362	1,123,557,362

12-99-1-005-00-00  
PROGRAMA : 005 CUSTODIA Y REHABILITACION DE ADOLESCENTES INFRACTORES  
UNIDAD RESP. : 03 SUB SECRETARIA DE ESTADO DE JUSTICIA  
META : 1 REHABILITACION Y MANUTENCION DE MENORES ADOLESCENTES INFRACTORES  
ACTIVIDAD : 1 APOYO A LA GESTION DE LOS ESTABLECIMIENTOS PENALES DE ADOLESCENTES

CÓDIGO				CONCEPTO	PRESUPUESTO INICIAL	MODIFICACIONE (+/-)	PRESUPUESTO AJUSTADO	VARIACION		SALDO PRESUPUESTARIO
OG.	FF.	OF.	DPTO					DISMINUCION	AUMENTO	
360	10	001	99	COMBUSTIBLES Y LUBRICANTES	9,196,800	0	9,196,800	184,290	0	9,012,510
TOTAL					9,196,800	0	9,196,800	184,290	0	9,012,510

12-99-1-005-00-00  
ACTIVIDAD : 2 FUNCIONAMIENTO DEL CENTRO EDUCATIVO ITAUGUA

CÓDIGO				CONCEPTO	PRESUPUESTO INICIAL	MODIFICACIONE (+/-)	PRESUPUESTO AJUSTADO	VARIACION		SALDO PRESUPUESTARIO
OG.	FF.	OF.	DPTO					DISMINUCION	AUMENTO	
230	10	001	11	PASAJES Y VIATICOS	36,000,000	0	36,000,000	6,624,000	0	29,376,000
310	10	001	11	PRODUCTOS ALIMENTICIOS	589,842,000	0	589,842,000	79,035,165	0	510,806,835
330	10	001	11	PROD. DE PAPEL, CARTON E IMPRESOS	5,664,301	0	5,664,301	1,853,901	0	3,810,400
350	10	001	11	PRODUCTOS E INST. QUÍMICOS Y MEDICINALE	17,180,000	0	17,180,000	2,790,593	0	14,389,407
360	10	001	11	COMBUSTIBLES Y LUBRICANTES	18,534,000	0	18,534,000	6,486,908	0	12,047,092
TOTAL					667,220,301	0	667,220,301	96,790,559	0	570,429,742

*CSG* *[Handwritten signature]* *[Handwritten signature]* *[Handwritten signature]*

2476

**12-99-1-001-00-00**

ACTIVIDAD : 3 FUNCIONAMIENTO DEL CENTRO EDUCATIVO INTEGRAL PARA ADOLESCENTES INFRACTORES

CÓDIGO	CONCEPTO	PRESUPUESTO INICIAL	MODIFICACIONE (+/-)	PRESUPUESTO AJUSTADO	VARIACIÓN		SALDO PRESUPUESTARIO
					DISMINUCIÓN	AUMENTO	
OG.	FF. OF. DFTO						
310	10 001 99	183,546,000	0	183,546,000	139,871,451	0	43,674,549
350	10 001 99	24,230,000	0	24,230,000	4,163,598	0	20,066,402
360	10 001 99	18,534,000	0	18,534,000	9,521,490	0	9,012,510
<b>T O T A L</b>		<b>226,310,000</b>	<b>0</b>	<b>226,310,000</b>	<b>153,556,539</b>	<b>0</b>	<b>72,753,461</b>

**12-99-1-002-00-00**

PROGRAMA : 006 FORMACIÓN Y CAPACITACIÓN DE POBLACION ECONOMICAMENTE ACTIVA  
 UNIDAD RESPON. : 03 SERVICIO NACIONAL DE PROMOCION PROFESIONAL  
 META : 1 FORMACIÓN Y CAPACITACIÓN PROFESIONAL  
 ACTIVIDAD : 1 DESARROLLO DE CURSOS EN LA SEDE CENTRAL Y REGIONALES

Código	Concepto	Presupuesto Inicial	Modificación (+/-)	Presupuesto Ajustado	Variación		Saldo Presupuestario
					Disminución	Aumento	
OG.	FF. OF. DFTO						
121	10 001 99	0	0	0	0	2,256,680,000	2,256,680,000
131	10 001 99	0	0	0	0	52,920,000	52,920,000
191	10 001 99	0	0	0	0	190,400,000	190,400,000
<b>T O T A L</b>		<b>0</b>	<b>0</b>	<b>0</b>	<b>0</b>	<b>2,500,000,000</b>	<b>2,500,000,000</b>

**12-99-1-003-00-01**

TIPO DE PRESUP. : 3 PRESUPUESTO DE PROGRAMAS DE INVERSIÓN  
 PROGRAMA : 009 AMPLIACIÓN Y MODERNIZACIÓN DE PENITENCIARIAS  
 PROYECTO : 01 CONSTRUCCIÓN Y RECONSTRUCCIÓN DE PENITENCIARIAS  
 UNIDAD RESP. : 01 DIRECCIÓN GENERAL DE ADMINISTRACIÓN Y FINANZAS  
 META : 1 MANTENER LA INFRAESTRUCTURA EDILICIA EN TACUMBU Y EMBOSCADA  
 ACTIVIDAD : 1 FISCALIZACIÓN DE OBRAS EN PENITENCIARIA DE TACUMBU

CÓDIGO	CONCEPTO	PRESUPUESTO INICIAL	MODIFICACIONE (+/-)	PRESUPUESTO AJUSTADO	VARIACIÓN		SALDO PRESUPUESTARIO
					DISMINUCIÓN	AUMENTO	
OG.	FF. OF. DFTO						
240	10 001 99	500,000,000	0	500,000,000	300,000,000	0	200,000,000
520	10 001 99	0	0	0	0	3,205,887,779	3,205,887,779
520	10 022 99	184,545,460	0	184,545,460	184,545,460	0	0
530	10 022 99	200,000,000	0	200,000,000	200,000,000	0	0
540	10 022 99	350,000,000	0	350,000,000	350,000,000	0	0
550	10 001 99	450,000,000	0	450,000,000	150,000,000	0	300,000,000
<b>T O T A L</b>		<b>1,684,545,460</b>	<b>0</b>	<b>1,684,545,460</b>	<b>1,184,545,460</b>	<b>3,205,887,779</b>	<b>3,705,887,779</b>

**12-99-1-010-00-01**

PROGRAMA : 010 FORTALECIMIENTO DEL REGISTRO CIVIL  
 PROYECTO : 01 MODERNIZACIÓN DEL REGISTRO CIVIL  
 UNIDAD RESP. : 13 UNIDAD EJECUTORA DE PROYECTOS  
 META : 1 CONSTRUCCIÓN DE LOCALES DE REGISTRO CIVIL EN ASUNCIÓN Y PARAGUARI  
 ACTIVIDAD : 1 PROCESO DE LICITACIÓN Y CONSTRUCCIÓN

CÓDIGO	CONCEPTO	PRESUPUESTO INICIAL	MODIFICACIONE (+/-)	PRESUPUESTO AJUSTADO	VARIACIÓN		SALDO PRESUPUESTARIO
					DISMINUCIÓN	AUMENTO	
OG.	FF. OF. DFTO						
260	10 001 99	0	0	0	0	160,000,000	160,000,000
260	20 401 99	1,120,000,000	0	1,120,000,000	0	930,000,000	2,050,000,000
310	10 001 99	0	0	0	0	100,000,000	100,000,000
520	20 401 99	4,000,000,000	0	4,000,000,000	0	3,100,000,000	7,100,000,000
530	10 001 99	0	0	0	0	140,000,000	140,000,000
540	20 401 99	0	0	0	0	5,970,000,000	5,970,000,000
<b>T O T A L</b>		<b>5,120,000,000</b>	<b>0</b>	<b>5,120,000,000</b>	<b>0</b>	<b>10,400,000,000</b>	<b>15,520,000,000</b>

META : 2 ACTUALIZACIÓN E IMPLEMENTACIÓN DEL SISTEMA REGISTRAL  
 ACTIVIDAD : 2 GESTIÓN E IMPLEMENTACIÓN DEL SISTEMA REGISTRAL

CÓDIGO	CONCEPTO	PRESUPUESTO INICIAL	MODIFICACIONE (+/-)	PRESUPUESTO AJUSTADO	VARIACIÓN		SALDO PRESUPUESTARIO
					DISMINUCIÓN	AUMENTO	
OG.	FF. OF. DFTO						
149	10 001 99	0	89,115,000	89,115,000	8,911,500	0	80,203,500
<b>T O T A L</b>		<b>0</b>	<b>89,115,000</b>	<b>89,115,000</b>	<b>8,911,500</b>	<b>0</b>	<b>80,203,500</b>
<b>T O T A L E SMRIO. JUSTICIA Y TRABAJO</b>		<b>23,679,681,235</b>	<b>89,115,000</b>	<b>23,768,796,235</b>	<b>2,404,868,064</b>	<b>20,367,917,422</b>	<b>41,731,845,591</b>

*Handwritten signatures and initials:*  
 - A large signature on the left.  
 - A large signature in the center.  
 - A signature on the right.  
 - A signature on the far right.

2476

CÓDIGO	CONCEPTO	PRESUPUESTO INICIAL	MODIFICACIONES (+/-)	PRESUPUESTO AJUSTADO	VARIACIÓN		SALDO PRESUPUESTARIO
					DISMINUCIÓN	AUMENTO	
<b>12-10 MINISTERIO DE AGRICULTURA Y GANADERÍA</b>							
100	150	65,620,325,470	-9,801,300	65,610,524,170	0	439,674,424	66,050,198,594
	151						
	10						
	200						
	220	21,741,813,370	0	21,741,813,370	0	1,573,262,923	23,315,076,293
	221	134,306,322,824	0	134,306,322,824	0	32,127,417,593	166,433,740,417
	10						
	30						
	<b>T O T A L</b>	<b>221,668,461,664</b>	<b>-9,801,300</b>	<b>221,658,660,364</b>	<b>0</b>	<b>34,140,354,940</b>	<b>255,799,015,304</b>
<b>12-10-1-001-00-00</b>							
ENTIDAD : 12-10 MINISTERIO DE AGRICULTURA Y GANADERÍA							
TIPO DE PRESUP. : 1 PRESUPUESTO DE PROGRAMA DE ACTIVIDADES CENTRALES							
PROGRAMA : 001 ADMINISTRACIÓN GENERAL DE RECURSOS							
UNIDAD RESP. : 01 DIRECCIÓN GENERAL DE ADMINISTRACIÓN Y FINANZAS							
META : 1 ESTABLECER POLÍTICAS INSTITUCIONAL COHERENTE Y ADMINISTRAR EN FORMA EFICIENTE LOS RECURSOS ASIGNADOS							
ACTIVIDAD : 2 ACTIVIDAD OPERATIVA							
CÓDIGO	CONCEPTO	PRESUPUESTO INICIAL	MODIFICACIONES (+/-)	PRESUPUESTO AJUSTADO	VARIACIÓN		SALDO PRESUPUESTARIO
OC.	FF.	OP.	DFTO		DISMINUCIÓN	AUMENTO	
				272,400,000	0	898,015,004	1,170,415,004
131	10	001	99	1,900,152,000	-765,000	1,090,488,000	2,989,875,000
191	10	001	99	117,669,920	0	0	71,778,651
210	10	022	99	100,000,000	0	39,000,000	61,000,000
842	10	001	99	1,387,500,000	0	1,304,556,134	82,943,866
851	10	001	99	24,500,000	0	9,555,000	14,945,000
910	10	001	99	3,802,221,920	-765,000	1,988,503,004	4,390,957,521
	<b>T O T A L</b>						
<b>ACTIVIDAD : 3 ACTIVIDADES DE APOYO A LA GESTIÓN MINISTERIAL</b>							
CÓDIGO	CONCEPTO	PRESUPUESTO INICIAL	MODIFICACIONES (+/-)	PRESUPUESTO AJUSTADO	VARIACIÓN		SALDO PRESUPUESTARIO
OC.	FF.	OP.	DFTO		DISMINUCIÓN	AUMENTO	
				12,096,000	0	4,717,440	7,378,560
250	10	001	99	33,880,778	0	13,213,594	20,667,274
280	10	001	99	5,040,000	0	1,965,600	3,074,400
290	10	001	99	2,870,672	0	1,119,563	1,751,109
350	10	001	99	53,887,450	0	21,016,107	32,871,343
	<b>T O T A L</b>						
<b>12-10-1-002-00-00</b>							
PROGRAMA : 002 ADMINISTRACIÓN Y COORDINACIÓN DE PROGRAMAS AGRÍCOLAS							
UNIDAD RESP. : 04 SUBSECRETARÍA DE ESTADO DE AGRICULTURA							
META : 1 APOYAR LAS GESTIONES TÉCNICAS/OPERATIVAS DE LOS PROGRAMAS AGRÍCOLAS							
ACTIVIDAD : 2 ACTIVIDAD OPERATIVA							
CÓDIGO	CONCEPTO	PRESUPUESTO INICIAL	MODIFICACIONES (+/-)	PRESUPUESTO AJUSTADO	VARIACIÓN		SALDO PRESUPUESTARIO
OC.	FF.	OP.	DFTO		DISMINUCIÓN	AUMENTO	
				11,503,800	0	4,486,482	7,017,318
210	10	022	99	1,520,800	0	592,800	927,200
910	10	001	99	13,023,000	0	5,079,282	7,944,518
	<b>T O T A L</b>						
<b>META : 2 ADMINISTRAR PROGRAMAS AGRÍCOLAS</b>							
<b>ACTIVIDAD : 1 PROGRAMACIÓN, COORDINACIÓN E IMPLEMENTACIÓN DE ACCIONES AGRÍCOLAS</b>							
CÓDIGO	CONCEPTO	PRESUPUESTO INICIAL	MODIFICACIONES (+/-)	PRESUPUESTO AJUSTADO	VARIACIÓN		SALDO PRESUPUESTARIO
OC.	FF.	OP.	DFTO		DISMINUCIÓN	AUMENTO	
				2,576,000	0	1,004,640	1,571,360
330	10	001	99	3,686,010	0	1,437,544	2,248,466
340	10	001	99	1,674,400	0	653,016	1,021,384
390	10	001	99	4,013,003	0	1,865,072	2,447,931
540	10	022	99	1,672,297	0	652,196	1,020,101
590	10	022	99	13,621,710	0	5,312,468	8,309,242
	<b>T O T A L</b>						
<b>12-10-1-003-00-00</b>							
PROGRAMA : 003 ADMINISTRACIÓN Y COORDINACIÓN DE PROGRAMAS PECUARIOS							
UNIDAD RESP. : 17 SUBSECRETARÍA DE ESTADO DE GANADERÍA							
META : 1 APOYAR LAS GESTIONES TÉCNICAS/OPERATIVAS DE LOS PROGRAMAS PECUARIOS							
ACTIVIDAD : 2 ACTIVIDAD OPERATIVA							
CÓDIGO	CONCEPTO	PRESUPUESTO INICIAL	MODIFICACIONES (+/-)	PRESUPUESTO AJUSTADO	VARIACIÓN		SALDO PRESUPUESTARIO
OC.	FF.	OP.	DFTO		DISMINUCIÓN	AUMENTO	
				1,580,118	0	616,247	963,871
910	10	001	99	1,580,118	0	616,247	963,871
	<b>T O T A L</b>						
<b>META : 2 COORDINAR POLÍTICAS DEL SECTOR PECUARIO Y AGRÍCOLA</b>							
<b>ACTIVIDAD : 1 PLANIFICACIÓN Y COORDINACIÓN TÉCNICA</b>							
CÓDIGO	CONCEPTO	PRESUPUESTO INICIAL	MODIFICACIONES (+/-)	PRESUPUESTO AJUSTADO	VARIACIÓN		SALDO PRESUPUESTARIO
OC.	FF.	OP.	DFTO		DISMINUCIÓN	AUMENTO	
				951,899	0	951,899	0
340	10	001	99	951,899	0	951,899	0
	<b>T O T A L</b>						
<b>ACTIVIDAD : 2 INFORMACIÓN Y DIFUSIÓN DE DATOS Y MEDIDAS DEL SECTOR PECUARIO</b>							
CÓDIGO	CONCEPTO	PRESUPUESTO INICIAL	MODIFICACIONES (+/-)	PRESUPUESTO AJUSTADO	VARIACIÓN		SALDO PRESUPUESTARIO
OC.	FF.	OP.	DFTO		DISMINUCIÓN	AUMENTO	
				560,000	0	309,489	250,511
340	10	001	99	560,000	0	309,489	250,511
	<b>T O T A L</b>						

CSA [Signature] [Signature] [Signature]



2476

ACTIVIDAD : 3 PROCESAR Y GESTIONAR ACCIONES ADMINISTRATIVAS EN FORMA OPORTUNA									
CÓDIGO		CONCEPTO	PRESUPUESTO INICIAL	MODIFICACIONES (+/-)	PRESUPUESTO AJUSTADO	VARIACIÓN		SALDO PRESUPUESTARIO	
OG.	FF. OF. DFTO					DISMINUCIÓN	AUMENTO		
330	10 001 99	PROD. DE PAPEL, CARTON E IMPRESOS	2,358,006	0	2,358,006	1,639,832	0	718,974	
TOTAL			2,358,006	0	2,358,006	1,639,832	0	718,974	
ACTIVIDAD : 4 REPRESENTAR AL SECTOR PECUARIO ANTE ORGANISMOS NACIONALES E INTERNACIONALES									
CÓDIGO		CONCEPTO	PRESUPUESTO INICIAL	MODIFICACIONES (+/-)	PRESUPUESTO AJUSTADO	VARIACIÓN		SALDO PRESUPUESTARIO	
OG.	FF. OF. DFTO					DISMINUCIÓN	AUMENTO		
340	10 001 99	BIENES DE CONSUMO DE OFICINAS E INS	2,237,997	0	2,237,997	2,237,997	0	0	
TOTAL			2,237,997	0	2,237,997	2,237,997	0	0	
12-10-1-004-00-00 : 004 COORDINACIÓN Y ADMINISTRACIÓN DE PROYECTOS									
PROGRAMA : 26 DINCAP									
UNIDAD RESP. : 2 APOYO A LAS GESTIONES DEL PROGRAMA									
META : 1 ACTIVIDAD OPERATIVA									
CÓDIGO		CONCEPTO	PRESUPUESTO INICIAL	MODIFICACIONES (+/-)	PRESUPUESTO AJUSTADO	VARIACIÓN		SALDO PRESUPUESTARIO	
OG.	FF. OF. DFTO					DISMINUCIÓN	AUMENTO		
330	10 001 99	PROD. DE PAPEL, CARTON E IMPRESOS	6,345,000	0	6,345,000	2,474,550	0	3,870,450	
340	10 001 99	BIENES DE CONSUMO DE OFICINAS E INS	4,695,600	0	4,695,600	1,831,284	0	2,864,316	
TOTAL			11,040,600	0	11,040,600	4,305,834	0	6,734,766	
12-10-2-001-02-00 : 1 PRESUPUESTO DE PROGRAMA DE ACCIÓN									
TIPO DE PRESUP. : 001 DESARROLLO RURAL Y AGRICULTURA FAMILIAR									
PROGRAMA : 02 EDUCACIÓN AGROPECUARIA									
SUB PROGRAMA : 03 DIRECCIÓN DE EDUCACIÓN AGRARIA									
UNIDAD RESP. : 1 FORMACIÓN DE JOVENES VARONES Y MUJERES EN TÉCNICAS SOSTENIBLES DE PRODUCCIÓN AGRARIA									
META : 2 ACTIVIDAD DE OPERATIVA									
CÓDIGO		CONCEPTO	PRESUPUESTO INICIAL	MODIFICACIONES (+/-)	PRESUPUESTO AJUSTADO	VARIACIÓN		SALDO PRESUPUESTARIO	
OG.	FF. OF. DFTO					DISMINUCIÓN	AUMENTO		
210	10 022 99	SERVICIOS BÁSICOS	66,745,776	0	66,745,776	19,808,853	0	46,936,923	
TOTAL			66,745,776	0	66,745,776	19,808,853	0	46,936,923	
ACTIVIDAD : 3 EDUCACIÓN AGROPECUARIA A NIVEL PÚBLICO PARA LA CAPACITACIÓN DE TÉCNICOS DOCENTES Y ALUMNOS									
CÓDIGO		CONCEPTO	PRESUPUESTO INICIAL	MODIFICACIONES (+/-)	PRESUPUESTO AJUSTADO	VARIACIÓN		SALDO PRESUPUESTARIO	
OG.	FF. OF. DFTO					DISMINUCIÓN	AUMENTO		
210	10 022 99	SERVICIOS BÁSICOS	10,200,000	0	10,200,000	10,200,000	0	0	
320	10 001 99	TEXTILES Y VESTUARIOS	3,707,041	0	3,707,041	1,445,746	0	2,261,295	
340	10 001 99	BIENES DE CONSUMO DE OFICINAS E INS	39,702,800	0	39,702,800	15,484,092	0	24,218,708	
350	10 001 99	PRODUCTOS E INST. QUÍMICOS Y MEDICI	11,390,912	0	11,390,912	4,442,456	0	6,948,456	
360	10 001 99	COMBUSTIBLES Y LUBRICANTES	35,014,168	150,000,000	185,014,168	150,000,000	0	35,014,168	
390	10 001 99	OTROS BIENES DE CONSUMO	38,934,788	0	38,934,788	15,184,568	0	23,750,220	
530	10 022 99	ADQ. DE MAQ., EQ. Y HERRAMIENTAS MA	5,000,000	0	5,000,000	1,950,000	0	3,050,000	
540	10 022 99	ADQ. DE EQ. DE OFICINA Y COMPUTACIÓ	7,510,000	0	7,510,000	2,379,590	0	5,130,410	
TOTAL			181,459,709	150,000,000	331,459,709	201,086,452	0	100,373,257	
ACTIVIDAD : 4 EDUCACIÓN AGROPECUARIA A NIVEL PRIVADO									
CÓDIGO		CONCEPTO	PRESUPUESTO INICIAL	MODIFICACIONES (+/-)	PRESUPUESTO AJUSTADO	VARIACIÓN		SALDO PRESUPUESTARIO	
OG.	FF. OF. DFTO					DISMINUCIÓN	AUMENTO		
842	10 001 99	APORTES A ENT. EDUC. E INSTITUCIONES	0	0	0	0	310,000,000	310,000,000	
TOTAL			0	0	0	0	310,000,000	310,000,000	
ACTIVIDAD : 5 ESCUELA AGRÍCOLA DE ITACURUBÍ DEL ROSARIO									
CÓDIGO		CONCEPTO	PRESUPUESTO INICIAL	MODIFICACIONES (+/-)	PRESUPUESTO AJUSTADO	VARIACIÓN		SALDO PRESUPUESTARIO	
OG.	FF. OF. DFTO					DISMINUCIÓN	AUMENTO		
210	10 022 02	SERVICIOS BÁSICOS	20,006,494	0	20,006,494	7,802,533	0	12,203,961	
320	10 001 02	TEXTILES Y VESTUARIOS	6,000,000	0	6,000,000	2,340,000	0	3,660,000	
340	10 001 02	BIENES DE CONSUMO DE OFICINAS E INS	31,500,100	0	31,500,100	12,285,039	0	19,215,061	
350	10 001 02	PRODUCTOS E INST. QUÍMICOS Y MEDICI	10,316,900	0	10,316,900	4,023,591	0	6,293,309	
390	10 001 02	OTROS BIENES DE CONSUMO	17,000,000	0	17,000,000	6,630,000	0	10,370,000	
530	10 022 02	ADQ. DE MAQ., EQ. Y HERRAMIENTAS MA	5,000,000	0	5,000,000	1,950,000	0	3,050,000	
540	10 022 02	ADQ. DE EQ. DE OFICINA Y COMPUTACIÓ	41,000,000	0	41,000,000	15,990,000	0	25,010,000	
TOTAL			130,823,494	0	130,823,494	51,021,163	0	79,802,331	
12-10-2-001-03-00 : 03 SERVICIOS DE EXTENSIÓN AGRÍCOLA GANADERA									
SUB PROGRAMA : 06 DIRECCIÓN DE EXTENSIÓN AGRARIA									
UNIDAD RESP. : 1 APOYAR LAS GESTIONES TÉCNICAS OPERATIVAS DEL SUBPROGRAMA									
META : 2 ACTIVIDAD DE APOYO									
CÓDIGO		CONCEPTO	PRESUPUESTO INICIAL	MODIFICACIONES (+/-)	PRESUPUESTO AJUSTADO	VARIACIÓN		SALDO PRESUPUESTARIO	
OG.	FF. OF. DFTO					DISMINUCIÓN	AUMENTO		
210	10 022 99	SERVICIOS BÁSICOS	44,386,011	0	44,386,011	17,310,545	0	27,075,466	
TOTAL			44,386,011	0	44,386,011	17,310,545	0	27,075,466	
META : 3 ORGANIZAR A PRODUCTORES/AS AGRARIOS/AS EN ASOCIACIONES Y COMITES									
ACTIVIDAD : 1 CAPACITACIÓN DE PRODUCTORES EN ASPECTOS DE ORGANIZACIÓN SOCIAL									
CÓDIGO		CONCEPTO	PRESUPUESTO INICIAL	MODIFICACIONES (+/-)	PRESUPUESTO AJUSTADO	VARIACIÓN		SALDO PRESUPUESTARIO	
OG.	FF. OF. DFTO					DISMINUCIÓN	AUMENTO		
340	10 001 99	BIENES DE CONSUMO DE OFICINAS E INS	14,313,600	0	14,313,600	4,853,230	0	9,460,370	
390	10 001 99	OTROS BIENES DE CONSUMO	9,072,000	0	9,072,000	8,308,338	0	763,678	
TOTAL			23,385,600	0	23,385,600	13,161,568	0	10,224,042	
META : 4 INTEGRAR A LA ASISTENCIA Y ORGANIZACIÓN RURAL LA PERSPECTIVA DEL GENERO Y JUVENTUD									
ACTIVIDAD : 1 CAPACITACIÓN CON ENFOQUE DE GENERO									
CÓDIGO		CONCEPTO	PRESUPUESTO INICIAL	MODIFICACIONES (+/-)	PRESUPUESTO AJUSTADO	VARIACIÓN		SALDO PRESUPUESTARIO	
OG.	FF. OF. DFTO					DISMINUCIÓN	AUMENTO		
330	10 001 99	PROD. DE PAPEL, CARTON E IMPRESOS	1,048,320	0	1,048,320	408,845	0	639,475	
340	10 001 99	BIENES DE CONSUMO DE OFICINAS E INS	1,195,204	0	1,195,204	1,195,204	0	0	
390	10 001 99	OTROS BIENES DE CONSUMO	915,919	0	915,919	915,919	0	0	
TOTAL			3,159,443	0	3,159,443	2,519,968	0	639,475	

*Handwritten signatures and initials at the bottom of the page.*

2476

12-10-2-001-04-00									
SUB PROGRAMA		04 DESARROLLO AGRÍCOLA DE LA REGIÓN ORIENTAL							
UNIDAD RESP.		01 DIRECCIÓN GENERAL DE ADMINISTRACIÓN Y FINANZAS							
META		1 APOYAR LAS GESTIONES TÉCNICAS/OPERATIVAS DEL SUBPROGRAMA							
ACTIVIDAD		2 ACTIVIDADES OPERATIVAS							
CÓDIGO	CONCEPTO	PRESUPUESTO INICIAL	MODIFICACIONES (+/-)	PRESUPUESTO AJUSTADO	VARIACIÓN		SALDO PRESUPUESTARIO		
					DISMINUCIÓN	AUMENTO			
210	10 022 99 SERVICIOS BÁSICOS	1,219,235	0	1,219,235	475,502	0	743,733		
TOTAL		1,219,235	0	1,219,235	475,502	0	743,733		
12-10-2-001-06-00									
SUB PROGRAMA		06 DESARROLLO SOSTENIBLE DE LA REGIÓN OCCIDENTAL							
UNIDAD RESP.		28 COM. NAC. DESC. INT. CHACO							
META		1 ASISTIR A COLONOS DE LA ZONA NORTE DEL CHACO							
ACTIVIDAD		2 ACTIVIDADES OPERATIVAS							
CÓDIGO	CONCEPTO	PRESUPUESTO INICIAL	MODIFICACIONES (+/-)	PRESUPUESTO AJUSTADO	VARIACIÓN		SALDO PRESUPUESTARIO		
					DISMINUCIÓN	AUMENTO			
210	10 022 99 SERVICIOS BÁSICOS	5,145,993	0	5,145,993	2,006,938	0	3,139,055		
TOTAL		5,145,993	0	5,145,993	2,006,938	0	3,139,055		
ACTIVIDAD : 3 APOYO TÉCNICO PARA AUMENTO DE LA PRODUCCIÓN AGRÍCOLA									
CÓDIGO	CONCEPTO	PRESUPUESTO INICIAL	MODIFICACIONES (+/-)	PRESUPUESTO AJUSTADO	VARIACIÓN		SALDO PRESUPUESTARIO		
					DISMINUCIÓN	AUMENTO			
540	10 022 99 ADO. DE EQ. DE OFICINA Y COMPUTACIÓN	3,840,000	0	3,840,000	1,497,600	0	2,342,400		
TOTAL		3,840,000	0	3,840,000	1,497,600	0	2,342,400		
12-10-2-002-01-00									
PROGRAMA		002 PRODUCCIÓN AGROPECUARIA PARA EXPORTACIÓN							
SUB PROGRAMA		01 INVESTIGACIÓN AGRÍCOLA							
UNIDAD RESP.		05 DIRECCIÓN DE INVESTIGACIÓN AGRÍCOLA							
META		1 APOYAR LAS GESTIONES TÉCNICAS/OPERATIVAS DEL SUBPROGRAMA							
ACTIVIDAD		2 ACTIVIDADES OPERATIVAS							
CÓDIGO	CONCEPTO	PRESUPUESTO INICIAL	MODIFICACIONES (+/-)	PRESUPUESTO AJUSTADO	VARIACIÓN		SALDO PRESUPUESTARIO		
					DISMINUCIÓN	AUMENTO			
210	10 022 99 SERVICIOS BÁSICOS	43,779,346	0	43,779,346	17,073,945	0	26,705,401		
TOTAL		43,779,346	0	43,779,346	17,073,945	0	26,705,401		
META : 2 GENERAR, VALIDAR Y TRANSFERIR NUEVAS VARIEDADES DE CULTIVOS DE EXPORTACIÓN Y PRODUCCIÓN ALIMENTOS									
ACTIVIDAD : 1 GENERACIÓN Y VALIDACIÓN DE TECNOLOGÍA DE PRODUCCIÓN									
CÓDIGO	CONCEPTO	PRESUPUESTO INICIAL	MODIFICACIONES (+/-)	PRESUPUESTO AJUSTADO	VARIACIÓN		SALDO PRESUPUESTARIO		
					DISMINUCIÓN	AUMENTO			
330	10 001 99 PROD. DE PAPEL, CARTÓN E IMPRESOS	1,820,000	0	1,820,000	709,800	0	1,110,200		
350	10 001 99 PRODUCTOS E INST. QUÍMICOS Y MEDICI	655,200	0	655,200	255,528	0	399,672		
390	10 001 99 OTROS BIENES DE CONSUMO	11,648,000	0	11,648,000	4,542,720	0	7,105,280		
590	10 022 99 OTROS GASTOS DE INVERSIÓN Y REP. MA	6,206,643	0	6,206,643	2,420,591	0	3,786,052		
TOTAL		20,329,843	0	20,329,843	7,928,639	0	12,401,204		
ACTIVIDAD : 2 FORTALECER ALIANZAS/ACUERDOS DE ARTICULACIÓN CON ORGANISMOS NACIONALES E INTERNACIONALES									
CÓDIGO	CONCEPTO	PRESUPUESTO INICIAL	MODIFICACIONES (+/-)	PRESUPUESTO AJUSTADO	VARIACIÓN		SALDO PRESUPUESTARIO		
					DISMINUCIÓN	AUMENTO			
851	10 001 99 TRANSF. CORRIENTES AL SECTOR EXTER	35,000,000	0	35,000,000	13,650,000	0	21,350,000		
TOTAL		35,000,000	0	35,000,000	13,650,000	0	21,350,000		
ACTIVIDAD : 3 ADMINISTRACIÓN DE BIENES, SERVICIOS, INGRESOS									
CÓDIGO	CONCEPTO	PRESUPUESTO INICIAL	MODIFICACIONES (+/-)	PRESUPUESTO AJUSTADO	VARIACIÓN		SALDO PRESUPUESTARIO		
					DISMINUCIÓN	AUMENTO			
340	10 001 99 BIENES DE CONSUMO DE OFICINAS E INS	7,158,332	0	7,158,332	2,791,750	0	4,366,582		
TOTAL		7,158,332	0	7,158,332	2,791,750	0	4,366,582		
12-10-2-002-02-00									
SUB PROGRAMA		02 SERVICIO FORESTAL NACIONAL							
UNIDAD RESP.		13 SERVICIO FORESTAL NACIONAL							
META		1 APOYAR LAS GESTIONES TÉCNICAS/OPERATIVAS DEL SUBPROGRAMA							
ACTIVIDAD		1 ACTIVIDADES OPERATIVAS							
CÓDIGO	CONCEPTO	PRESUPUESTO INICIAL	MODIFICACIONES (+/-)	PRESUPUESTO AJUSTADO	VARIACIÓN		SALDO PRESUPUESTARIO		
					DISMINUCIÓN	AUMENTO			
210	10 022 99 SERVICIOS BÁSICOS	18,336,878	0	18,336,878	7,151,383	0	11,185,495		
TOTAL		18,336,878	0	18,336,878	7,151,383	0	11,185,495		
META : 4 DESARROLLAR, EVACUAR Y MONITOREAR PLANES Y PROGRAMA DE FORESTACIÓN Y REFORESTACIÓN									
ACTIVIDAD : 1 RECEPCIÓN, ANÁLISIS, APROBACIÓN Y SEGUIMIENTO A LOS PLANES DE FORESTACIÓN Y REFORESTACIÓN									
CÓDIGO	CONCEPTO	PRESUPUESTO INICIAL	MODIFICACIONES (+/-)	PRESUPUESTO AJUSTADO	VARIACIÓN		SALDO PRESUPUESTARIO		
					DISMINUCIÓN	AUMENTO			
590	10 022 99 OTROS GASTOS DE INVERSIÓN Y REP. MA	1,910,000,000	0	1,910,000,000	1,410,000,000	0	500,000,000		
TOTAL		1,910,000,000	0	1,910,000,000	1,410,000,000	0	500,000,000		
12-10-2-002-03-00									
SUB PROGRAMA		03 INVESTIGACIÓN A LA PRODUCCIÓN PECUARIA							
UNIDAD RESP.		18 DIRECCIÓN DE INVEST. Y PROD. ANIMAL							
META		1 APOYAR LAS GESTIONES TÉCNICAS/OPERATIVAS DEL SUBPROGRAMA							
ACTIVIDAD		2 ACTIVIDADES OPERATIVAS							
CÓDIGO	CONCEPTO	PRESUPUESTO INICIAL	MODIFICACIONES (+/-)	PRESUPUESTO AJUSTADO	VARIACIÓN		SALDO PRESUPUESTARIO		
					DISMINUCIÓN	AUMENTO			
210	10 022 99 SERVICIOS BÁSICOS	13,037,510	0	13,037,510	5,084,629	0	7,952,881		
TOTAL		13,037,510	0	13,037,510	5,084,629	0	7,952,881		

*Handwritten signatures and initials:*  
 - A large signature on the left.  
 - A signature in the middle.  
 - The number '9' on the right.  
 - A signature on the far right.

META : 2 PROMOVER EL MEJORAMIENTO DE LOS INDICES DE PRODUCCION Y PRODUCTIVIDAD PECUARIA										
ACTIVIDAD : 1 PROCESO DE SELECCION E HIBRIDACION										
CÓDIGO	CONCEPTO	PRESUPUESTO INICIAL	MODIFICACIONES (+/-)	PRESUPUESTO AJUSTADO	VARIACION		SALDO PRESUPUESTARIO			
					DISMINUCION	AUMENTO				
OG.	FF.	OF.	DFTO.							
340	10	001	99	BIENES DE CONSUMO DE OFICINAS E INSU	325,360	0	325,360	325,360	0	12,419,200
350	10	001	99	PROD. DE PAPEL, CARTON E IMPRESOS	20,720,000	0	20,720,000	8,000,000	0	0
360	10	001	99	COMBUSTIBLES Y LUBRICANTES	5,753,664	0	5,753,664	5,753,664	0	3,044,004
390	10	001	99	OTROS BIENES DE CONSUMO	3,310,172	0	3,310,172	266,168	0	15,683,204
TOTAL										
ACTIVIDAD : 2 PROCESO DE CALIDAD PARA UTILIZAR MATERIALES DE ALTO VALOR GENETICO Y CONTROL LABORATORIAL										
ACTIVIDAD : 2 PROCESO DE CALIDAD PARA UTILIZAR MATERIALES DE ALTO VALOR GENETICO Y CONTROL LABORATORIAL										
CÓDIGO	CONCEPTO	PRESUPUESTO INICIAL	MODIFICACIONES (+/-)	PRESUPUESTO AJUSTADO	VARIACION		SALDO PRESUPUESTARIO			
					DISMINUCION	AUMENTO				
OG.	FF.	OF.	DFTO.							
340	10	001	99	BIENES DE CONSUMO DE OFICINAS E INSU	1,056,608	0	1,056,608	1,056,608	0	0
TOTAL										
META : 3 OBTENER SEMEN DE REPRODUCTORES DE ALTO VALOR GENETICO Y SU DISTRIBUCION										
ACTIVIDAD : 1 DISTRIBUCION DE MATERIAL GENETICO										
CÓDIGO	CONCEPTO	PRESUPUESTO INICIAL	MODIFICACIONES (+/-)	PRESUPUESTO AJUSTADO	VARIACION		SALDO PRESUPUESTARIO			
					DISMINUCION	AUMENTO				
OG.	FF.	OF.	DFTO.							
330	10	001	99	PROD. DE PAPEL, CARTON E IMPRESOS	1,078,000	0	1,078,000	68,800	0	1,009,120
360	10	001	99	COMBUSTIBLES Y LUBRICANTES	29,306,325	0	29,306,325	7,919,732	0	21,386,593
TOTAL										
META : 4 CAPACITAR A FAMILIAS DE PEQUEÑOS Y MEDIANOS PRODUCTORES EN LOS DIFERENTES RUBROS PECUARIOS										
ACTIVIDAD : 1 REALIZACION DE JORNADAS DE CAPACITACION PECUARIA										
CÓDIGO	CONCEPTO	PRESUPUESTO INICIAL	MODIFICACIONES (+/-)	PRESUPUESTO AJUSTADO	VARIACION		SALDO PRESUPUESTARIO			
					DISMINUCION	AUMENTO				
OG.	FF.	OF.	DFTO.							
340	10	001	99	BIENES DE CONSUMO DE OFICINAS E INSU	962,696	0	962,696	146,832	0	815,864
TOTAL										
META : 5 MEJORAR LA ADMINISTRACION DE LA GRAMA LECHEERA Y ESTABLECER FINCAS MODELOS										
ACTIVIDAD : 1 ASISTENCIA TECNICA FINCA DE PRODUCCION DE LECHE										
CÓDIGO	CONCEPTO	PRESUPUESTO INICIAL	MODIFICACIONES (+/-)	PRESUPUESTO AJUSTADO	VARIACION		SALDO PRESUPUESTARIO			
					DISMINUCION	AUMENTO				
OG.	FF.	OF.	DFTO.							
330	10	001	99	PROD. DE PAPEL, CARTON E IMPRESOS	380,800	0	380,800	380,800	0	0
390	10	001	99	OTROS BIENES DE CONSUMO	1,680,000	0	1,680,000	1,680,000	0	0
TOTAL										
META : 6 AUMENTAR LA PRODUCCION Y MEJORAR LA SANIDAD Y COMERCIALIZACION DE LOS PRODUCTOS PESQUEROS										
ACTIVIDAD : 1 ADIESTRAMIENTO TECNICO A PRODUCTORES										
CÓDIGO	CONCEPTO	PRESUPUESTO INICIAL	MODIFICACIONES (+/-)	PRESUPUESTO AJUSTADO	VARIACION		SALDO PRESUPUESTARIO			
					DISMINUCION	AUMENTO				
OG.	FF.	OF.	DFTO.							
330	10	001	99	PROD. DE PAPEL, CARTON E IMPRESOS	423,920	0	423,920	423,920	0	0
TOTAL										
12-10-1-002-04-00										
SUB PROGRAMA : 04 DEFENSA, CALIDAD Y SANIDAD VEGETAL										
UNIDAD RESP. : 07 DIRECCION DE DEFENSA VEGETAL										
META : 2 APLICAR ACUERDOS Y CONVENIOS INTERNACIONALES SUSCRITOS (LEY N° 2990, LEY N° 4892)										
ACTIVIDAD : 1 ELABORACION DE ESTAND. DE NORMAS INTERNAC. FITOSANITARIAS, DE BIODIVERSIDAD, BIOGENICAS Y AMBIENTALES										
CÓDIGO	CONCEPTO	PRESUPUESTO INICIAL	MODIFICACIONES (+/-)	PRESUPUESTO AJUSTADO	VARIACION		SALDO PRESUPUESTARIO			
					DISMINUCION	AUMENTO				
OG.	FF.	OF.	DFTO.							
330	10	001	99	PROD. DE PAPEL, CARTON E IMPRESOS	3,425,688	0	3,425,688	1,336,019	0	2,089,669
340	10	001	99	BIENES DE CONSUMO DE OFICINAS E INSU	3,212,160	0	3,212,160	1,252,743	0	1,959,417
390	10	001	99	OTROS BIENES DE CONSUMO	3,537,027	0	3,537,027	1,379,441	0	2,157,586
TOTAL										
12-10-2-002-05-00										
SUB PROGRAMA : 05 RECURSOS GENETICOS PARA LA AGRICULTURA										
UNIDAD RESP. : 04 SUB-SECRETARIA DE ESTADO DE AGRICULTURA										
META : 1 APOYAR LAS GESTIONES TECNICAS OPERATIVA DEL SUBPROGRAMA										
ACTIVIDAD : 2 ACTIVIDAD OPERATIVA										
CÓDIGO	CONCEPTO	PRESUPUESTO INICIAL	MODIFICACIONES (+/-)	PRESUPUESTO AJUSTADO	VARIACION		SALDO PRESUPUESTARIO			
					DISMINUCION	AUMENTO				
OG.	FF.	OF.	DFTO.							
210	10	022	99	SERVICIOS BÁSICOS	37,392,477	0	37,392,477	14,583,067	0	22,809,410
TOTAL										
ACTIVIDAD : 3 ADMINISTRACION DE RECURSOS										
CÓDIGO	CONCEPTO	PRESUPUESTO INICIAL	MODIFICACIONES (+/-)	PRESUPUESTO AJUSTADO	VARIACION		SALDO PRESUPUESTARIO			
					DISMINUCION	AUMENTO				
OG.	FF.	OF.	DFTO.							
390	10	001	99	OTROS BIENES DE CONSUMO	784,000	0	784,000	784,000	0	0
TOTAL										
META : 3 APLICAR NORMAS DE PRODUCCION Y COMERCIALES DE SEMILLA										
ACTIVIDAD : 1 FISCALIZACION DE CAMPOS DE PRODUCCION DE SEMILLAS										
CÓDIGO	CONCEPTO	PRESUPUESTO INICIAL	MODIFICACIONES (+/-)	PRESUPUESTO AJUSTADO	VARIACION		SALDO PRESUPUESTARIO			
					DISMINUCION	AUMENTO				
OG.	FF.	OF.	DFTO.							
390	10	001	99	OTROS BIENES DE CONSUMO	5,146,624	0	5,146,624	2,292,784	0	2,853,840
TOTAL										
META : 4 FISCALIZAR DESMONTADORAS Y CENTRO DE ACOPIOS										
ACTIVIDAD : 1 FISCALIZACION DE NORMATIVAS PARA COMERCIALIZACION DEL ALGODON										
CÓDIGO	CONCEPTO	PRESUPUESTO INICIAL	MODIFICACIONES (+/-)	PRESUPUESTO AJUSTADO	VARIACION		SALDO PRESUPUESTARIO			
					DISMINUCION	AUMENTO				
OG.	FF.	OF.	DFTO.							
340	10	001	99	BIENES DE CONSUMO DE OFICINAS E INSU	2,136,949	0	2,136,949	833,411	0	1,303,538
TOTAL										

*Ced* *A* *9* *S*

2476

ACTIVIDAD : 4 DISTRIBUCIÓN DE SEMILLAS DE ALGODÓN PARA SIEMBRA										
CÓDIGO				CONCEPTO	PRESUPUESTO INICIAL	MODIFICACIONES (+/-)	PRESUPUESTO AJUSTADO	VARIACIÓN		SALDO PRESUPUESTARIO
OC	FF	OF	DFTO					DISMINUCIÓN	AUMENTO	
390	10	001	99	OTROS BIENES DE CONSUMO	896,000	0	896,000	896,000	0	0
TOTAL					896,000	0	896,000	896,000	0	0
12-10-2-002-04-00										
SUB PROGRAMA : 06 SERVICIOS DE PROTECCIÓN PECUARIA										
UNIDAD RESP. : 19 DIRECCIÓN DE PROTECCIÓN PECUARIA										
META : 1 APOYAR LAS GESTIONES TÉCNICAS/OPERATIVA DEL SUBPROGRAMA										
ACTIVIDAD : 2 ACTIVIDADES OPERATIVAS										
CÓDIGO				CONCEPTO	PRESUPUESTO INICIAL	MODIFICACIONES (+/-)	PRESUPUESTO AJUSTADO	VARIACIÓN		SALDO PRESUPUESTARIO
OC	FF	OF	DFTO					DISMINUCIÓN	AUMENTO	
210	10	022	99	SERVICIOS BÁSICOS	3,320,000	0	3,320,000	1,294,800	0	2,025,200
910	10	001	99	PAGO DE IMPUESTOS, TASA Y GASTOS JU	3,000,000	0	3,000,000	1,170,000	0	1,830,000
TOTAL					6,320,000	0	6,320,000	2,464,800	0	3,855,200
ACTIVIDAD : 3 ADMINISTRACIÓN DE RECURSOS										
CÓDIGO				CONCEPTO	PRESUPUESTO INICIAL	MODIFICACIONES (+/-)	PRESUPUESTO AJUSTADO	VARIACIÓN		SALDO PRESUPUESTARIO
OC	FF	OF	DFTO					DISMINUCIÓN	AUMENTO	
390	10	001	99	OTROS BIENES DE CONSUMO	476,672	0	476,672	185,903	0	290,769
TOTAL					476,672	0	476,672	185,903	0	290,769
META : 2 MANTENER EL STATUS SANITARIO PARA EL DESARROLLO PECUARIO NACIONAL										
ACTIVIDAD : 1 SUPERVISIÓN Y VERIFICACIÓN DE ACCIONES TENDIENTES A LA COMERCIALIZACIÓN										
CÓDIGO				CONCEPTO	PRESUPUESTO INICIAL	MODIFICACIONES (+/-)	PRESUPUESTO AJUSTADO	VARIACIÓN		SALDO PRESUPUESTARIO
OC	FF	OF	DFTO					DISMINUCIÓN	AUMENTO	
330	10	001	99	PROD. DE PAPEL, CARTON E IMPRESOS	560,000	0	560,000	218,400	0	341,600
540	10	022	99	ADQ. DE EQ. DE OFICINA Y COMPUTACIÓ	1,234,000	0	1,234,000	481,260	0	752,740
TOTAL					1,794,000	0	1,794,000	699,660	0	1,094,340
ACTIVIDAD : 2 DIFUSIÓN DE MEDIDAS SANITARIAS										
CÓDIGO				CONCEPTO	PRESUPUESTO INICIAL	MODIFICACIONES (+/-)	PRESUPUESTO AJUSTADO	VARIACIÓN		SALDO PRESUPUESTARIO
OC	FF	OF	DFTO					DISMINUCIÓN	AUMENTO	
831	10	001	99	APORTES A ENT. CON FINES SOCIALES O	24,603,220	0	24,603,220	9,595,256	0	15,007,964
TOTAL					24,603,220	0	24,603,220	9,595,256	0	15,007,964
ACTIVIDAD : 5 SERVICIOS LABORATORIALES DE DIAGNOSTICOS Y CONTROL DE ENFERMEDADES										
CÓDIGO				CONCEPTO	PRESUPUESTO INICIAL	MODIFICACIONES (+/-)	PRESUPUESTO AJUSTADO	VARIACIÓN		SALDO PRESUPUESTARIO
OC	FF	OF	DFTO					DISMINUCIÓN	AUMENTO	
340	10	001	99	BIENES DE CONSUMO DE OFICINAS E INST	515,200	0	515,200	200,928	0	314,272
350	10	001	99	PRODUCTOS E INST. QUÍMICOS Y MEDICI	11,197,674	0	11,197,674	4,367,093	0	6,830,581
560	10	001	99	ADQ. DE SEMOVIENTES	10,189,980	0	10,189,980	3,974,093	0	6,215,887
TOTAL					21,902,854	0	21,902,854	8,542,114	0	13,360,740
12-10-2-002-07-00										
SUB PROGRAMA : 07 CONTROL DE ALIMENTOS Y SUBPRODUCTOS DE ORIGEN ANIMAL										
UNIDAD RESP. : 20 DIRECCIÓN Y CONTROL DE ALIMENTOS Y SP. ORIG. ANIM.										
META : 1 APOYAR LAS GESTIONES TÉCNICAS/OPERATIVA DEL SUBPROGRAMA										
ACTIVIDAD : 2 ACTIVIDAD OPERATIVA										
CÓDIGO				CONCEPTO	PRESUPUESTO INICIAL	MODIFICACIONES (+/-)	PRESUPUESTO AJUSTADO	VARIACIÓN		SALDO PRESUPUESTARIO
OC	FF	OF	DFTO					DISMINUCIÓN	AUMENTO	
210	10	022	99	SERVICIOS BÁSICOS	2,490,000	0	2,490,000	971,100	0	1,518,900
TOTAL					2,490,000	0	2,490,000	971,100	0	1,518,900
ACTIVIDAD : 3 ADMINISTRACIÓN DE RECURSOS										
CÓDIGO				CONCEPTO	PRESUPUESTO INICIAL	MODIFICACIONES (+/-)	PRESUPUESTO AJUSTADO	VARIACIÓN		SALDO PRESUPUESTARIO
OC	FF	OF	DFTO					DISMINUCIÓN	AUMENTO	
330	10	001	99	PROD. DE PAPEL, CARTON E IMPRESOS	560,000	0	560,000	218,400	0	341,600
340	10	001	99	BIENES DE CONSUMO DE OFICINAS E INST	551,544	0	551,544	215,103	0	336,441
TOTAL					1,111,544	0	1,111,544	433,503	0	678,041
META : 4 FISCALIZAR FRIGORIFICOS Y MATADEROS PARA FAENAS DE ANIMALES E INDUSTRIAS DERIVADAS										
ACTIVIDAD : 2 INSPECCIÓN Y HABILITACIÓN DE MATADEROS DE CONSUMO INTERNO										
CÓDIGO				CONCEPTO	PRESUPUESTO INICIAL	MODIFICACIONES (+/-)	PRESUPUESTO AJUSTADO	VARIACIÓN		SALDO PRESUPUESTARIO
OC	FF	OF	DFTO					DISMINUCIÓN	AUMENTO	
350	10	001	99	PRODUCTOS E INST. QUÍMICOS Y MEDICI	840,000	0	840,000	327,600	0	512,400
TOTAL					840,000	0	840,000	327,600	0	512,400
12-10-2-002-09-00										
SUB PROGRAMA : 09 MANEJO, CONSERVACIÓN Y RECUPERACIÓN DE SUELOS										
UNIDAD RESP. : 04 SUBSECRETARÍA DE ESTADO DE AGRICULTURA										
META : 1 FORTALECER EL AREA DE MANEJO, CONSERVACIÓN Y RECUPERACIÓN DE SUELOS										
ACTIVIDAD : 1 COORDINACIÓN, PROG., MONITOREO Y EVALUACIÓN DE RESULTADOS DE SISTEMAS DE PRODUCCIÓN CONSERV.										
CÓDIGO				CONCEPTO	PRESUPUESTO INICIAL	MODIFICACIONES (+/-)	PRESUPUESTO AJUSTADO	VARIACIÓN		SALDO PRESUPUESTARIO
OC	FF	OF	DFTO					DISMINUCIÓN	AUMENTO	
330	10	001	99	PROD. DE PAPEL, CARTON E IMPRESOS	77,627	0	77,627	30,275	0	47,352
TOTAL					77,627	0	77,627	30,275	0	47,352
META : 3 GENERAR, VALIDAR Y RESCATAR TECNOLÓGICO EN 3 DEPARTAMENTOS (SAN PEDRO, PARAGUARI, CENTRAL)										
ACTIVIDAD : 1 IDENTIFICACIÓN, VALIDACIÓN Y RESCATE DE TECNOLOGÍA CONSERVACIONISTAS										
CÓDIGO				CONCEPTO	PRESUPUESTO INICIAL	MODIFICACIONES (+/-)	PRESUPUESTO AJUSTADO	VARIACIÓN		SALDO PRESUPUESTARIO
OC	FF	OF	DFTO					DISMINUCIÓN	AUMENTO	
350	10	001	99	PRODUCTOS E INST. QUÍMICOS Y MEDICI	280,224	0	280,224	109,288	0	170,936
TOTAL					280,224	0	280,224	109,288	0	170,936

*Handwritten signatures and initials at the bottom of the page.*

2476

PROGRAMA : 003 DE POLÍTICAS AGRARIAS Y DE COMERCIALIZACIÓN										
SUBPROGRAMA : 01 PLANIFICACIÓN Y COORDINACIÓN DE OBJETIVOS ESTRATÉGICOS										
UNIDAD RESP. : 31 DIRECCIÓN GENERAL DE PLANIFICACIÓN										
META : 1 ELABORAR, CONSENSUAR Y DIFUNDIR DOC. DE POLÍTICAS, PLANES, PROGRAMAS Y PROYECTOS DEL ÁMBITO AGRARIO										
ACTIVIDAD : 2 ACTIVIDAD DE APOYO										
CÓDIGO				CONCEPTO	PRESUPUESTO INICIAL	MODIFICACIONES (+/-)	PRESUPUESTO AJUSTADO	VARIACIÓN		SALDO PRESUPUESTARIO
OG.	FF.	OF.	DFTO.					DISMINUCIÓN	AUMENTO	
310	10	022	99	SERVICIOS BÁSICOS	4,482,000	0	4,482,000	1,747,900	0	2,734,820
TOTAL					4,482,000	0	4,482,000	1,747,900	0	2,734,820
ACTIVIDAD : 3 FORMULACIÓN DE POLÍTICAS, PLANES, PROGRAMAS Y PROYECTOS AGRARIOS										
CÓDIGO				CONCEPTO	PRESUPUESTO INICIAL	MODIFICACIONES (+/-)	PRESUPUESTO AJUSTADO	VARIACIÓN		SALDO PRESUPUESTARIO
OG.	FF.	OF.	DFTO.					DISMINUCIÓN	AUMENTO	
330	10	001	99	PROD. DE PAPEL, CARTÓN E IMPRESOS	3,388,000	0	3,388,000	1,321,320	0	2,066,680
340	10	001	99	BIENES DE CONSUMO DE OFICINAS E INSUMOS	7,742,560	0	7,742,560	3,019,602	0	4,722,958
390	10	001	99	OTROS BIENES DE CONSUMO	4,121,600	0	4,121,600	1,607,424	0	2,514,176
TOTAL					15,252,160	0	15,252,160	5,948,346	0	9,303,814
PROGRAMA : 02 SISTEMA DE CENSO Y ESTADÍSTICAS AGROPECUARIAS										
SUBPROGRAMA : 33 DIRECCIÓN DE CENSO Y ESTADÍSTICAS AGROPECUARIAS										
UNIDAD RESP. : 1 PROCESAR Y DIFUNDIR LAS ESTADÍSTICAS AGROPECUARIAS										
META : 2 APOYO DE GASTOS DE FUNCIONAMIENTOS INSTITUCIONAL										
CÓDIGO				CONCEPTO	PRESUPUESTO INICIAL	MODIFICACIONES (+/-)	PRESUPUESTO AJUSTADO	VARIACIÓN		SALDO PRESUPUESTARIO
OG.	FF.	OF.	DFTO.					DISMINUCIÓN	AUMENTO	
910	10	001	99	PAGO DE IMPUESTOS, TASAS Y GASTOS JURÍDICOS	2,100,000	0	2,100,000	819,000	0	1,281,000
TOTAL					2,100,000	0	2,100,000	819,000	0	1,281,000
ACTIVIDAD : 4 CROP. CULTIVO DE ALGODÓN, SOJA Y TRIGO										
CÓDIGO				CONCEPTO	PRESUPUESTO INICIAL	MODIFICACIONES (+/-)	PRESUPUESTO AJUSTADO	VARIACIÓN		SALDO PRESUPUESTARIO
OG.	FF.	OF.	DFTO.					DISMINUCIÓN	AUMENTO	
330	10	001	99	PROD. DE PAPEL, CARTÓN E IMPRESOS	1,601,152	0	1,601,152	624,450	0	976,702
340	10	001	99	BIENES DE CONSUMO DE OFICINAS E INSUMOS	9,843,073	0	9,843,073	3,810,799	0	6,032,274
390	10	001	99	OTROS BIENES DE CONSUMO	5,745,600	0	5,745,600	2,240,784	0	3,504,816
TOTAL					17,189,825	0	17,189,825	6,704,933	0	10,484,892
PROGRAMA : 04 SISTEMA DE COMERCIALIZACIÓN DE PRODUCTOS AGRÍCOLAS										
SUBPROGRAMA : 99 DIRECCIÓN DE COMERCIALIZACIÓN										
UNIDAD RESP. : 1 APOYAR LAS GESTIONES TÉCNICAS OPERATIVAS DEL SUBPROGRAMA										
META : 3 ADMINISTRACIÓN DE RECURSOS										
CÓDIGO				CONCEPTO	PRESUPUESTO INICIAL	MODIFICACIONES (+/-)	PRESUPUESTO AJUSTADO	VARIACIÓN		SALDO PRESUPUESTARIO
OG.	FF.	OF.	DFTO.					DISMINUCIÓN	AUMENTO	
330	10	001	99	PROD. DE PAPEL, CARTÓN E IMPRESOS	584,640	0	584,640	220,010	0	364,630
340	10	001	99	BIENES DE CONSUMO DE OFICINAS E INSUMOS	900,000	0	900,000	382,200	0	517,800
TOTAL					1,564,640	0	1,564,640	602,210	0	982,430
PROGRAMA : 3 PRESUPUESTO DE PROGRAMAS DE INVERSIÓN										
PROGRAMA : 001 APOYO A LA REACTIVACIÓN ECONÓMICA Y LA AGRICULTURA FAMILIAR										
PROYECTO : 01 DESARROLLO DURADERO DEL CHACO										
UNIDAD RESP. : 02 UNIDAD DE GESTIÓN (PRODECHACO)										
META : 1 MEJORAR EL NIVEL DE VIDA Y BIENESTAR DE LAS COMUNIDADES										
ACTIVIDAD : 2 MONITOREO Y COORDINACIONES DEPARTAMENTALES										
CÓDIGO				CONCEPTO	PRESUPUESTO INICIAL	MODIFICACIONES (+/-)	PRESUPUESTO AJUSTADO	VARIACIÓN		SALDO PRESUPUESTARIO
OG.	FF.	OF.	DFTO.					DISMINUCIÓN	AUMENTO	
156	10	001	15	BONIFICACIONES POR GRADO ACADÉMICO	0	0	0	0	13,500,000	13,500,000
159	10	001	15	HONORARIOS VARIOS	0	0	0	0	53,170,416	53,170,416
210	10	001	15	SERVICIOS BÁSICOS	0	0	0	0	10,000,000	10,000,000
230	10	001	15	PASAJES Y VIÁTICOS	0	0	0	0	30,000,000	30,000,000
240	10	001	15	GASTOS POR SERV. DE ASEO, DE MANT. Y REPARACIONES	0	0	0	0	40,000,000	40,000,000
360	10	001	15	COMBUSTIBLES Y LUBRICANTES	0	0	0	0	40,000,000	40,000,000
TOTAL					0	0	0	0	186,770,416	186,770,416
PROGRAMA : 02 APOYO AL DESARROLLO DE PEQUEÑAS FINCAS ALGODONERAS (PRODESAL)										
UNIDAD RESP. : 26 DINCAP										
META : 1 PROPORCIONAR ASISTENCIA TÉCNICA EN MANEJO INTEGRADO DE PLAGAS Y SUELOS										
ACTIVIDAD : 2 MONITOREO Y CONTROL DE PLAGAS										
CÓDIGO				CONCEPTO	PRESUPUESTO INICIAL	MODIFICACIONES (+/-)	PRESUPUESTO AJUSTADO	VARIACIÓN		SALDO PRESUPUESTARIO
OG.	FF.	OF.	DFTO.					DISMINUCIÓN	AUMENTO	
580	20	401	99	ESTUDIOS DE PROV. DE INVERSIÓN	15,119,920,000	0	15,119,920,000	0	9,503,294,243	9,503,294,243
TOTAL					15,119,920,000	0	15,119,920,000	0	9,503,294,243	9,503,294,243
META : 3 APOYAR AL SECTOR ALGODONERO ZAFRA 2003/2004										
ACTIVIDAD : 1 APOYAR AL SECTOR ALGODONERO ZAFRA 2003/2004										
CÓDIGO				CONCEPTO	PRESUPUESTO INICIAL	MODIFICACIONES (+/-)	PRESUPUESTO AJUSTADO	VARIACIÓN		SALDO PRESUPUESTARIO
OG.	FF.	OF.	DFTO.					DISMINUCIÓN	AUMENTO	
580	20	401	99	ESTUDIOS DE PROV. DE INVERSIÓN	0	0	0	0	6,447,994,593	6,447,994,593
TOTAL					0	0	0	0	6,447,994,593	6,447,994,593
PROGRAMA : 04 MANEJO SUSTENTABLE DE RECURSOS NATURALES										
UNIDAD RESP. : 26 DINCAP										
META : 1 APLICAR LAS PRÁCTICAS DE MANEJO SOST. EN FINCAS MINIFUNDIARIAS EN POR LO MENOS 5 DPTOS. DE LA REGIÓN ORIENTAL										
ACTIVIDAD : 1 TITULACIÓN DE LA TIERRA, IMPLEMENT. DEL PROV., PREPAR. DE PAQUETES TECNOL. ORGANIZ. ASIST. Y CAPAC. DE PRODUCT.										
CÓDIGO				CONCEPTO	PRESUPUESTO INICIAL	MODIFICACIONES (+/-)	PRESUPUESTO AJUSTADO	VARIACIÓN		SALDO PRESUPUESTARIO
OG.	FF.	OF.	DFTO.					DISMINUCIÓN	AUMENTO	
230	10	001	99	PASAJES Y VIÁTICOS	0	0	0	0	35,100,000	35,100,000
240	10	001	99	GASTOS POR SERV. DE ASEO, DE MANT. Y REPARACIONES	0	0	0	0	7,182,000	7,182,000
330	10	001	99	PROD. DE PAPEL, CARTÓN E IMPRESOS	0	0	0	0	23,696,400	23,696,400
340	10	001	99	BIENES DE CONSUMO DE OFICINAS E INSUMOS	0	0	0	0	7,746,279	7,746,279
360	10	001	99	COMBUSTIBLES Y LUBRICANTES	0	0	0	0	65,664,000	65,664,000
390	10	001	99	OTROS BIENES DE CONSUMO	0	0	0	0	8,400,000	8,400,000
910	10	001	99	PAGO DE IMPUESTOS, TASAS Y GASTOS JURÍDICOS	0	0	0	0	2,188,520	2,188,520
TOTAL					0	0	0	0	149,977,199	149,977,199

*Handwritten signatures and initials at the bottom of the page.*

2476

12.10.1.001.00.05										
PROYECTO : 05 FORTALEC. DEL SECTOR AGRIC., II ETAPA										
UNIDAD RESP. : 36 DINCAP										
META : 1 EJEC. EL PROY. FORTALEC. DEL SECT. AGRIC., 2a. ETAPA - CONVENIO DE PRESTAM. PG-F14										
ACTIVIDAD : 1 COORDINACIÓN GERAL DEL PROYECTO										
CÓDIGO		CONCEPTO		PRESUPUESTO INICIAL	MODIFICACIONES (+/-)	PRESUPUESTO AJUSTADO	VARIACIÓN		SALDO PRESUPUESTARIO	
OC.	FF.	OF.	DFTO.				DISMINUCIÓN	AUMENTO		
500	10	001	99	ESTUDIOS DE PROY. DE INVERSIÓN	0	416,468,179	0	6,147,848	0	416,293,131
500	10	022	99	ESTUDIOS DE PROY. DE INVERSIÓN	0	35,310,321	0	35,310,321	0	416,293,131
				<b>T O T A L</b>	0	451,778,500	0	41,477,569	0	416,293,131
12.10.1.001.00.06										
PROYECTO : 06 ASISTENCIA TÉCNICA EN PRODUCCIÓN A LA REGIÓN ORIENTAL										
UNIDAD RESP. : 29 COMPONENTE UNIDAD COORDINADORA DE ASISTENCIA										
META : 1 OFRECER SERVICIO DE ASISTENCIA TÉCNICA A PRODUCTORES										
ACTIVIDAD : 1 CONTRATACIÓN DE CONSULTORES/ASISTAT										
CÓDIGO		CONCEPTO		PRESUPUESTO INICIAL	MODIFICACIONES (+/-)	PRESUPUESTO AJUSTADO	VARIACIÓN		SALDO PRESUPUESTARIO	
OC.	FF.	OF.	DFTO.				DISMINUCIÓN	AUMENTO		
500	20	409	99	ESTUDIOS DE PROY. DE INVERSIÓN	0	0	0	287,600,000	0	287,600,000
				<b>T O T A L</b>	0	0	0	287,600,000	0	287,600,000
ACTIVIDAD : 3 REALIZACIÓN DE EVENTOS PARA PRODUCCIÓN Y COMERCIALIZACIÓN										
CÓDIGO		CONCEPTO		PRESUPUESTO INICIAL	MODIFICACIONES (+/-)	PRESUPUESTO AJUSTADO	VARIACIÓN		SALDO PRESUPUESTARIO	
OC.	FF.	OF.	DFTO.				DISMINUCIÓN	AUMENTO		
500	20	409	99	ESTUDIOS DE PROY. DE INVERSIÓN	0	0	0	22,000,000	0	22,000,000
				<b>T O T A L</b>	0	0	0	22,000,000	0	22,000,000
ACTIVIDAD : 6 PROVISIÓN DE INSUMOS PARA PARCELAS DEMOSTRATIVAS										
CÓDIGO		CONCEPTO		PRESUPUESTO INICIAL	MODIFICACIONES (+/-)	PRESUPUESTO AJUSTADO	VARIACIÓN		SALDO PRESUPUESTARIO	
OC.	FF.	OF.	DFTO.				DISMINUCIÓN	AUMENTO		
500	20	409	99	ESTUDIOS DE PROY. DE INVERSIÓN	0	0	0	10,000,000	0	10,000,000
				<b>T O T A L</b>	0	0	0	10,000,000	0	10,000,000
META : 2 FORTALECER LA INSTITUCIÓN Y PRESTAR ASISTENCIA TÉCNICA										
ACTIVIDAD : 1 CONTRATACIÓN DE CONSULTORES/ASISTAT PARA FORTALECIMIENTO INSTITUCIONAL										
CÓDIGO		CONCEPTO		PRESUPUESTO INICIAL	MODIFICACIONES (+/-)	PRESUPUESTO AJUSTADO	VARIACIÓN		SALDO PRESUPUESTARIO	
OC.	FF.	OF.	DFTO.				DISMINUCIÓN	AUMENTO		
500	20	409	1	ESTUDIOS DE PROY. DE INVERSIÓN	36,400,000	0	36,400,000	0	99,000,000	135,400,000
500	20	409	2	ESTUDIOS DE PROY. DE INVERSIÓN	147,028,933	0	147,028,933	0	151,000,000	308,028,933
500	20	409	3	ESTUDIOS DE PROY. DE INVERSIÓN	95,243,400	0	95,243,400	0	45,000,000	140,243,400
500	20	409	4	ESTUDIOS DE PROY. DE INVERSIÓN	80,889,724	0	80,889,724	0	84,000,000	164,889,724
500	20	409	5	ESTUDIOS DE PROY. DE INVERSIÓN	102,890,000	0	102,890,000	0	129,420,000	232,110,000
500	20	409	6	ESTUDIOS DE PROY. DE INVERSIÓN	61,550,000	0	61,550,000	0	27,000,000	88,550,000
500	20	409	7	ESTUDIOS DE PROY. DE INVERSIÓN	82,225,000	0	82,225,000	0	14,700,000	96,925,000
500	20	409	8	ESTUDIOS DE PROY. DE INVERSIÓN	97,030,500	0	97,030,500	0	27,000,000	124,030,500
500	20	409	9	ESTUDIOS DE PROY. DE INVERSIÓN	1,000,000	0	1,000,000	0	39,500,000	40,500,000
500	20	409	10	ESTUDIOS DE PROY. DE INVERSIÓN	1,000,000	0	1,000,000	0	54,000,000	55,000,000
500	20	409	11	ESTUDIOS DE PROY. DE INVERSIÓN	18,400,000	0	18,400,000	0	28,000,000	46,400,000
500	20	409	12	ESTUDIOS DE PROY. DE INVERSIÓN	1,000,000	0	1,000,000	0	21,000,000	22,000,000
500	20	409	13	ESTUDIOS DE PROY. DE INVERSIÓN	39,640,000	0	39,640,000	0	11,000,000	50,640,000
500	20	409	14	ESTUDIOS DE PROY. DE INVERSIÓN	763,497,559	0	763,497,559	0	704,620,000	1,468,117,559
				<b>T O T A L</b>	0	0	0	0	0	0
ACTIVIDAD : 2 REALIZAR EVENTOS PARA EL AREA DE FORTALECIMIENTO										
CÓDIGO		CONCEPTO		PRESUPUESTO INICIAL	MODIFICACIONES (+/-)	PRESUPUESTO AJUSTADO	VARIACIÓN		SALDO PRESUPUESTARIO	
OC.	FF.	OF.	DFTO.				DISMINUCIÓN	AUMENTO		
500	20	409	99	ESTUDIOS DE PROY. DE INVERSIÓN	0	0	0	131,000,000	0	131,000,000
				<b>T O T A L</b>	0	0	0	131,000,000	0	131,000,000
ACTIVIDAD : 4 PUBLICACIÓN DE INFORMES										
CÓDIGO		CONCEPTO		PRESUPUESTO INICIAL	MODIFICACIONES (+/-)	PRESUPUESTO AJUSTADO	VARIACIÓN		SALDO PRESUPUESTARIO	
OC.	FF.	OF.	DFTO.				DISMINUCIÓN	AUMENTO		
500	20	409	00	ESTUDIOS DE PROY. DE INVERSIÓN	0	0	0	35,000,000	0	35,000,000
				<b>T O T A L</b>	0	0	0	35,000,000	0	35,000,000
META : 3 OFRECER ASISTENCIA TÉCNICA PARA INCORPORACIÓN DE EQUIDAD DE GÉNERO										
ACTIVIDAD : 1 CONTRATACIÓN CONSULTORES/AS EN GÉNERO										
CÓDIGO		CONCEPTO		PRESUPUESTO INICIAL	MODIFICACIONES (+/-)	PRESUPUESTO AJUSTADO	VARIACIÓN		SALDO PRESUPUESTARIO	
OC.	FF.	OF.	DFTO.				DISMINUCIÓN	AUMENTO		
500	20	409	99	ESTUDIOS DE PROY. DE INVERSIÓN	13,000,000	0	13,000,000	0	78,000,000	91,000,000
				<b>T O T A L</b>	13,000,000	0	13,000,000	0	78,000,000	91,000,000
ACTIVIDAD : 2 REALIZACIÓN DE EVENTOS PROCASUR - SOBRE GÉNERO										
CÓDIGO		CONCEPTO		PRESUPUESTO INICIAL	MODIFICACIONES (+/-)	PRESUPUESTO AJUSTADO	VARIACIÓN		SALDO PRESUPUESTARIO	
OC.	FF.	OF.	DFTO.				DISMINUCIÓN	AUMENTO		
500	20	409	99	ESTUDIOS DE PROY. DE INVERSIÓN	0	0	0	50,000,000	0	50,000,000
				<b>T O T A L</b>	0	0	0	50,000,000	0	50,000,000
META : 4 PRESTAR SERVICIO LOGÍSTICO PARA LA USAT										
ACTIVIDAD : 1 MANTENIMIENTO INSTITUCIONAL										
CÓDIGO		CONCEPTO		PRESUPUESTO INICIAL	MODIFICACIONES (+/-)	PRESUPUESTO AJUSTADO	VARIACIÓN		SALDO PRESUPUESTARIO	
OC.	FF.	OF.	DFTO.				DISMINUCIÓN	AUMENTO		
500	10	001	00	ESTUDIOS DE PROY. DE INVERSIÓN	24,541,412	0	24,541,412	9,571,151	0	14,970,261
500	10	022	00	ESTUDIOS DE PROY. DE INVERSIÓN	35,893,784	0	35,893,784	7,111,271	0	28,782,513
				<b>T O T A L</b>	60,435,196	0	60,435,196	16,682,422	0	43,752,774
ACTIVIDAD : 3 PROVISIÓN DE INSUMOS Y SERVICIOS DEL PARQ. AUTOMOTOR										
CÓDIGO		CONCEPTO		PRESUPUESTO INICIAL	MODIFICACIONES (+/-)	PRESUPUESTO AJUSTADO	VARIACIÓN		SALDO PRESUPUESTARIO	
OC.	FF.	OF.	DFTO.				DISMINUCIÓN	AUMENTO		
500	10	022	00	ESTUDIOS DE PROY. DE INVERSIÓN	20,104,000	0	20,104,000	20,104,000	0	0
				<b>T O T A L</b>	20,104,000	0	20,104,000	20,104,000	0	0
ACTIVIDAD : 4 MANTENIMIENTO INSTITUCIONAL, PROVISIÓN DE INSUMOS, EQUIPOS INFORMATICOS Y PARQUE AUTOMOTOR										
CÓDIGO		CONCEPTO		PRESUPUESTO INICIAL	MODIFICACIONES (+/-)	PRESUPUESTO AJUSTADO	VARIACIÓN		SALDO PRESUPUESTARIO	
OC.	FF.	OF.	DFTO.				DISMINUCIÓN	AUMENTO		
500	20	409	99	ESTUDIOS DE PROY. DE INVERSIÓN	7,088,919	0	7,088,919	0	129,478,000	136,566,919
				<b>T O T A L</b>	7,088,919	0	7,088,919	0	129,478,000	136,566,919

CSG [Signature] [Signature] [Signature] [Signature]

2476

META : 7 AMPLIAR COBERTURA PROYECTO YOPM MIRABETERA									
ACTIVIDAD : 1 FORTALECIMIENTO ORGANIZATIVO									
CÓDIGO			CONCEPTO	PRESUPUESTO INICIAL	MODIFICACIONES (+/-)	PRESUPUESTO AJUSTADO	VARIACIÓN		SALDO PRESUPUESTARIO
OC	FF	OP					DPTO	DISMINUCIÓN	
500	20	009	99	ESTUDIOS DE PROY. DE INVERSIÓN	0	0	0	570,000,000	570,000,000
TOTAL				0	0	0	0	570,000,000	570,000,000
META : 8 ASISTENCIA TÉCNICA Y PROVISIÓN DE HERRAMIENTAS E INSUMOS									
ACTIVIDAD : 1 ASISTENCIA TÉCNICA Y PROVISIÓN DE HERRAMIENTAS E INSUMOS									
CÓDIGO			CONCEPTO	PRESUPUESTO INICIAL	MODIFICACIONES (+/-)	PRESUPUESTO AJUSTADO	VARIACIÓN		SALDO PRESUPUESTARIO
OC	FF	OP					DPTO	DISMINUCIÓN	
500	20	009	99	ESTUDIOS DE PROY. DE INVERSIÓN	0	0	0	2,410,000,000	2,410,000,000
TOTAL				0	0	0	0	2,410,000,000	2,410,000,000
12-10-1-001-01-07									
PROYECTO : 07 TECNIFICACIÓN Y DIVERSIFICACIÓN DE LA PRODUCC. CAMPESINA									
UNIDAD RESP. : 26 DUNCAF									
META : 1 PONER EN FUNCIONAMIENTO LAS CENTRALES									
ACTIVIDAD : 1 APOYO TÉCNICO OPERATIVO									
CÓDIGO			CONCEPTO	PRESUPUESTO INICIAL	MODIFICACIONES (+/-)	PRESUPUESTO AJUSTADO	VARIACIÓN		SALDO PRESUPUESTARIO
OC	FF	OP					DPTO	DISMINUCIÓN	
500	10	001	01	ESTUDIOS DE PROY. DE INVERSIÓN	192,841,817	0	192,841,817	0	263,633,514
500	10	001	02	ESTUDIOS DE PROY. DE INVERSIÓN	0	0	0	95,000,000	95,000,000
500	10	001	03	ESTUDIOS DE PROY. DE INVERSIÓN	0	0	0	63,000,000	63,000,000
500	10	001	04	ESTUDIOS DE PROY. DE INVERSIÓN	0	0	0	169,000,000	169,000,000
500	10	001	05	ESTUDIOS DE PROY. DE INVERSIÓN	0	0	0	95,000,000	95,000,000
500	10	001	06	ESTUDIOS DE PROY. DE INVERSIÓN	0	0	0	102,550,000	102,550,000
500	20	401	1	ESTUDIOS DE PROY. DE INVERSIÓN	77,461,900	0	77,461,900	87,300,000	135,061,900
500	20	401	2	ESTUDIOS DE PROY. DE INVERSIÓN	47,763,000	0	47,763,000	58,200,000	98,041,000
500	20	401	3	ESTUDIOS DE PROY. DE INVERSIÓN	31,842,000	0	31,842,000	58,200,000	98,041,000
500	20	401	4	ESTUDIOS DE PROY. DE INVERSIÓN	31,842,000	0	31,842,000	174,500,000	276,016,000
500	20	401	5	ESTUDIOS DE PROY. DE INVERSIÓN	95,526,000	0	95,526,000	87,300,000	135,061,900
500	20	401	6	ESTUDIOS DE PROY. DE INVERSIÓN	47,763,000	0	47,763,000	0	1,123,841,687
TOTAL				525,839,727	0	525,839,727	0	1,123,841,687	1,648,881,414
ACTIVIDAD : 2 AGENCIA ADMINISTRADORA HCA - CATIS									
CÓDIGO			CONCEPTO	PRESUPUESTO INICIAL	MODIFICACIONES (+/-)	PRESUPUESTO AJUSTADO	VARIACIÓN		SALDO PRESUPUESTARIO
OC	FF	OP					DPTO	DISMINUCIÓN	
500	10	001	01	ESTUDIOS DE PROY. DE INVERSIÓN	0	0	0	3,800,000	3,800,000
500	10	001	02	ESTUDIOS DE PROY. DE INVERSIÓN	0	0	0	2,850,000	2,850,000
500	10	001	03	ESTUDIOS DE PROY. DE INVERSIÓN	0	0	0	1,900,000	1,900,000
500	10	001	04	ESTUDIOS DE PROY. DE INVERSIÓN	0	0	0	1,900,000	1,900,000
500	10	001	05	ESTUDIOS DE PROY. DE INVERSIÓN	0	0	0	5,700,000	5,700,000
500	10	001	06	ESTUDIOS DE PROY. DE INVERSIÓN	0	0	0	2,850,000	2,850,000
500	10	001	06	ESTUDIOS DE PROY. DE INVERSIÓN	4,829,440	0	4,829,440	4,829,440	0
500	10	022	01	ESTUDIOS DE PROY. DE INVERSIÓN	46,871,424	0	46,871,424	85,650,000	132,521,424
500	20	401	1	ESTUDIOS DE PROY. DE INVERSIÓN	35,153,568	0	35,153,568	64,250,000	99,403,568
500	20	401	2	ESTUDIOS DE PROY. DE INVERSIÓN	23,435,712	0	23,435,712	42,850,000	66,285,712
500	20	401	3	ESTUDIOS DE PROY. DE INVERSIÓN	23,435,712	0	23,435,712	42,850,000	66,285,712
500	20	401	4	ESTUDIOS DE PROY. DE INVERSIÓN	70,307,136	0	70,307,136	124,500,000	198,807,136
500	20	401	5	ESTUDIOS DE PROY. DE INVERSIÓN	35,153,568	0	35,153,568	64,250,000	99,403,568
500	20	401	6	ESTUDIOS DE PROY. DE INVERSIÓN	239,186,560	0	239,186,560	442,350,000	681,707,120
TOTAL				239,186,560	0	239,186,560	4,829,440	442,350,000	681,707,120
ACTIVIDAD : 4 CONTRATACIÓN DE CONSULTORÍAS DE APOYO TÉCNICO A LA UEP									
CÓDIGO			CONCEPTO	PRESUPUESTO INICIAL	MODIFICACIONES (+/-)	PRESUPUESTO AJUSTADO	VARIACIÓN		SALDO PRESUPUESTARIO
OC	FF	OP					DPTO	DISMINUCIÓN	
500	20	401	1	ESTUDIOS DE PROY. DE INVERSIÓN	37,713,665	0	37,713,665	118,900,000	156,613,665
500	20	401	2	ESTUDIOS DE PROY. DE INVERSIÓN	28,285,249	0	28,285,249	101,700,000	129,985,249
500	20	401	3	ESTUDIOS DE PROY. DE INVERSIÓN	18,856,832	0	18,856,832	84,450,000	103,306,832
500	20	401	4	ESTUDIOS DE PROY. DE INVERSIÓN	18,856,832	0	18,856,832	54,450,000	73,306,832
500	20	401	5	ESTUDIOS DE PROY. DE INVERSIÓN	56,570,497	0	56,570,497	153,600,000	210,170,497
500	20	401	6	ESTUDIOS DE PROY. DE INVERSIÓN	28,285,249	0	28,285,249	101,700,000	129,985,249
TOTAL				188,568,324	0	188,568,324	644,800,000	833,368,324	
ACTIVIDAD : 5 EJECUCIÓN DE AUDITORÍA EXTERNA DEL PROGRAMA									
CÓDIGO			CONCEPTO	PRESUPUESTO INICIAL	MODIFICACIONES (+/-)	PRESUPUESTO AJUSTADO	VARIACIÓN		SALDO PRESUPUESTARIO
OC	FF	OP					DPTO	DISMINUCIÓN	
500	20	401	1	ESTUDIOS DE PROY. DE INVERSIÓN	3,538,000	0	3,538,000	6,500,000	10,038,000
500	20	401	2	ESTUDIOS DE PROY. DE INVERSIÓN	1,653,500	0	1,653,500	4,900,000	7,553,500
500	20	401	3	ESTUDIOS DE PROY. DE INVERSIÓN	1,769,000	0	1,769,000	3,250,000	5,019,000
500	20	401	4	ESTUDIOS DE PROY. DE INVERSIÓN	1,769,000	0	1,769,000	3,250,000	5,019,000
500	20	401	5	ESTUDIOS DE PROY. DE INVERSIÓN	5,307,000	0	5,307,000	18,000,000	23,314,000
500	20	401	6	ESTUDIOS DE PROY. DE INVERSIÓN	2,653,500	0	2,653,500	4,900,000	7,553,500
TOTAL				17,690,000	0	17,690,000	32,800,000	58,490,000	
META : 5 BENEFICIAR A PRODUCTORES CON PROYECTOS DE VALIDACIÓN									
ACTIVIDAD : 1 VALIDACIÓN, DIFUSIÓN Y PROMOCIÓN DE PRODUCTORES DE LAS 4 CPSC									
CÓDIGO			CONCEPTO	PRESUPUESTO INICIAL	MODIFICACIONES (+/-)	PRESUPUESTO AJUSTADO	VARIACIÓN		SALDO PRESUPUESTARIO
OC	FF	OP					DPTO	DISMINUCIÓN	
500	20	401	1	ESTUDIOS DE PROY. DE INVERSIÓN	72,217,656	0	72,217,656	117,330,000	189,547,656
500	20	401	2	ESTUDIOS DE PROY. DE INVERSIÓN	54,163,242	0	54,163,242	84,330,000	138,493,242
500	20	401	3	ESTUDIOS DE PROY. DE INVERSIÓN	36,108,828	0	36,108,828	51,340,000	87,448,828
500	20	401	4	ESTUDIOS DE PROY. DE INVERSIÓN	36,108,828	0	36,108,828	51,340,000	87,448,828
500	20	401	5	ESTUDIOS DE PROY. DE INVERSIÓN	55,256,484	0	55,256,484	236,330,000	291,586,484
500	20	401	6	ESTUDIOS DE PROY. DE INVERSIÓN	54,163,242	0	54,163,242	84,330,000	138,493,242
TOTAL				308,818,280	0	308,818,280	615,000,000	933,818,280	

Handwritten signatures and initials at the bottom of the page.

2476

META : 4 FORTALEZAR LAS DEF. DISE. DDV. DC. DGP. INTN Y PROPARAGUAY									
ACTIVIDAD : 1 APOYO TÉCNICO OPERATIVO									
CÓDIGO			CONCEPTO	PRESUPUESTO INICIAL	MODIFICACIONES (+/-)	PRESUPUESTO AJUSTADO	VARIACIÓN		SALDO PRESUPUESTARIO
OC.	FF.	OF. DPTO.					DISMINUCIÓN	AUMENTO	
500	10	001	01 ESTUDIOS DE PROV. DE INVERSIÓN	0	0	0	0	87,000,000	87,000,000
500	10	001	02 ESTUDIOS DE PROV. DE INVERSIÓN	0	0	0	0	64,600,000	64,600,000
500	10	001	03 ESTUDIOS DE PROV. DE INVERSIÓN	0	0	0	0	29,400,000	29,400,000
500	10	001	04 ESTUDIOS DE PROV. DE INVERSIÓN	0	0	0	0	68,000,000	68,000,000
500	10	001	05 ESTUDIOS DE PROV. DE INVERSIÓN	0	0	0	0	70,000,000	70,000,000
500	10	001	06 ESTUDIOS DE PROV. DE INVERSIÓN	32,200,000	0	32,200,000	9,612,042	0	22,587,958
500	10	022	01 ESTUDIOS DE PROV. DE INVERSIÓN	25,400,000	0	25,400,000	17,859,844	0	7,540,156
500	10	022	02 ESTUDIOS DE PROV. DE INVERSIÓN	30,600,000	0	30,600,000	20,356,563	0	10,243,437
500	10	022	03 ESTUDIOS DE PROV. DE INVERSIÓN	30,600,000	0	30,600,000	20,356,563	0	10,243,437
500	10	023	04 ESTUDIOS DE PROV. DE INVERSIÓN	22,694,576	0	22,694,576	16,467,102	0	6,227,474
500	10	023	05 ESTUDIOS DE PROV. DE INVERSIÓN	20,000,000	0	20,000,000	10,085,230	0	9,914,770
500	10	023	06 ESTUDIOS DE PROV. DE INVERSIÓN	209,443,779	0	209,443,779	0	528,640,000	319,193,779
500	20	401	1 ESTUDIOS DE PROV. DE INVERSIÓN	217,002,834	0	217,002,834	0	396,500,000	613,502,834
500	20	401	2 ESTUDIOS DE PROV. DE INVERSIÓN	144,721,090	0	144,721,090	0	264,350,000	409,071,090
500	20	401	3 ESTUDIOS DE PROV. DE INVERSIÓN	144,721,090	0	144,721,090	0	264,350,000	409,071,090
500	20	401	4 ESTUDIOS DE PROV. DE INVERSIÓN	246,952,405	0	246,952,405	0	949,440,000	1,196,392,405
500	20	401	5 ESTUDIOS DE PROV. DE INVERSIÓN	217,002,834	0	217,002,834	0	396,500,000	613,502,834
500	20	401	6 ESTUDIOS DE PROV. DE INVERSIÓN	1,421,500,200	0	1,421,500,200	102,737,352	3,150,000,000	4,600,237,552
TOTAL				1,421,500,200	0	1,421,500,200	102,737,352	3,150,000,000	4,600,237,552
12-10-2-001-01-08									
PROYECTO : 00 INVERSIÓN RURAL COMUNITARIA (PARN)									
UNIDAD RESP. : 24 DINCAP									
META : 1 IMPLEMENTAR UN SISTEMA SOSTENIBLE DE PRODUCCIÓN MEDIANTE ASIST. TÉCNICA Y FINANCIERA A PRODUCTORES									
ACTIVIDAD : 1 ELABORACIÓN E IMPLEMENTACIÓN DE 2.200 PLANES DE PRODUCCIÓN Y CONS. EN FINCAS DE PROD. DE MICROCUENCAS									
CÓDIGO			CONCEPTO	PRESUPUESTO INICIAL	MODIFICACIONES (+/-)	PRESUPUESTO AJUSTADO	VARIACIÓN		SALDO PRESUPUESTARIO
OC.	FF.	OF. DPTO.					DISMINUCIÓN	AUMENTO	
500	10	001	01 ESTUDIOS DE PROV. DE INVERSIÓN	0	0	0	0	30,014,175	30,014,175
500	10	001	02 ESTUDIOS DE PROV. DE INVERSIÓN	0	0	0	0	31,829,840	31,829,840
500	10	001	10 ESTUDIOS DE PROV. DE INVERSIÓN	0	0	0	0	111,533,948	111,533,948
500	10	001	99 ESTUDIOS DE PROV. DE INVERSIÓN	227,521,799	0	227,521,799	0	31,718,590	259,240,397
500	10	001	7 ESTUDIOS DE PROV. DE INVERSIÓN	0	0	0	0	91,002,932	91,002,932
500	20	402	1 ESTUDIOS DE PROV. DE INVERSIÓN	0	0	0	0	157,096,200	157,096,200
500	20	402	2 ESTUDIOS DE PROV. DE INVERSIÓN	0	0	0	0	163,562,160	163,562,160
500	20	402	7 ESTUDIOS DE PROV. DE INVERSIÓN	707,220,231	0	707,220,231	0	800,432,150	1,507,652,389
500	20	402	10 ESTUDIOS DE PROV. DE INVERSIÓN	98,756,010	0	98,756,010	0	1,000,372,164	1,109,128,174
500	20	402	99 ESTUDIOS DE PROV. DE INVERSIÓN	0	0	0	0	2,494,630,000	2,494,630,000
TOTAL				1,033,499,040	0	1,033,499,040	0	5,000,982,255	6,094,480,303
ACTIVIDAD : 2 ORGANIZACIÓN, CAPACITACIÓN Y ASISTENCIA TÉCNICA A PRODUCTORES DE MICROCUENCAS									
CÓDIGO			CONCEPTO	PRESUPUESTO INICIAL	MODIFICACIONES (+/-)	PRESUPUESTO AJUSTADO	VARIACIÓN		SALDO PRESUPUESTARIO
OC.	FF.	OF. DPTO.					DISMINUCIÓN	AUMENTO	
500	10	001	7 ESTUDIOS DE PROV. DE INVERSIÓN	0	0	0	0	22,043,334	22,043,334
500	10	001	10 ESTUDIOS DE PROV. DE INVERSIÓN	0	0	0	0	91,176,120	91,176,120
500	10	001	99 ESTUDIOS DE PROV. DE INVERSIÓN	0	0	0	0	3,700,000	3,700,000
500	20	402	7 ESTUDIOS DE PROV. DE INVERSIÓN	0	0	0	0	71,830,000	71,830,000
500	20	402	10 ESTUDIOS DE PROV. DE INVERSIÓN	900,000,000	0	900,000,000	0	274,963,795	1,174,963,795
500	20	402	99 ESTUDIOS DE PROV. DE INVERSIÓN	96,379,200	0	96,379,200	0	122,220,000	218,599,200
TOTAL				996,379,200	0	996,379,200	0	506,813,249	1,583,192,449
META : 3 FORTA LAS GEST. DE 21 MUNICI. DEL AREA DEL PYTO. PARA RESOL. LOS PRINCIPALES PROBLEMAS DE LOS RR.NN.									
ACTIVIDAD : 1 ASISTENCIA TÉCNICA Y FINANCIERA PARA EL FORTALECIMIENTO DE LA GESTIÓN DE LOS MUNICIPIOS DE LA REGIÓN									
CÓDIGO			CONCEPTO	PRESUPUESTO INICIAL	MODIFICACIONES (+/-)	PRESUPUESTO AJUSTADO	VARIACIÓN		SALDO PRESUPUESTARIO
OC.	FF.	OF. DPTO.					DISMINUCIÓN	AUMENTO	
500	10	001	7 ESTUDIOS DE PROV. DE INVERSIÓN	0	0	0	0	6,197,610	6,197,610
500	10	001	10 ESTUDIOS DE PROV. DE INVERSIÓN	0	0	0	0	11,676,510	11,676,510
500	20	402	7 ESTUDIOS DE PROV. DE INVERSIÓN	323,605,600	0	323,605,600	0	203,534,300	527,139,900
500	20	402	10 ESTUDIOS DE PROV. DE INVERSIÓN	0	0	0	0	342,000,000	342,000,000
TOTAL				323,605,600	0	323,605,600	0	563,408,320	887,013,920
META : 4 MEJORAR EL INC. Y NIVEL DE VIDA DE 33 GRUPO DE PRODUC. Y COMU. INDIG. DEL AREA RURAL DE 10 DPTO. PRIORI									
ACTIVIDAD : 1 ASISTENCIA TÉCNICA A GRUPOS DE PRODUCTORES/AS Y COMU. INDIGENAS BENEFICIADAS CON LAS INVERSIONES PROD.									
CÓDIGO			CONCEPTO	PRESUPUESTO INICIAL	MODIFICACIONES (+/-)	PRESUPUESTO AJUSTADO	VARIACIÓN		SALDO PRESUPUESTARIO
OC.	FF.	OF. DPTO.					DISMINUCIÓN	AUMENTO	
500	10	001	99 ESTUDIOS DE PROV. DE INVERSIÓN	0	0	0	0	19,359,474	19,359,474
500	20	402	99 ESTUDIOS DE PROV. DE INVERSIÓN	0	0	0	0	930,000,000	930,000,000
TOTAL				0	0	0	0	949,359,474	949,359,474
PROYECTO AKARA FUA									
UNIDAD RESP. : 01 DIRECCIÓN GENERAL DE ADMINISTRACIÓN Y FINANZAS									
META : 1 PROMOVER EL DESARROLLO ECONOMICO Y SOCIAL REGIONAL									
ACTIVIDAD : 1 TITULACIÓN DE LA TIERRA, IMPL. DEL PROV., PREP. DE PAQUETES TECNOL. ORG. ASIST. Y CAPAC. DE PRODUC. EVAL. DEL PROJ.									
CÓDIGO			CONCEPTO	PRESUPUESTO INICIAL	MODIFICACIONES (+/-)	PRESUPUESTO AJUSTADO	VARIACIÓN		SALDO PRESUPUESTARIO
OC.	FF.	OF. DPTO.					DISMINUCIÓN	AUMENTO	
500	10	001	99 ESTUDIOS DE PROV. DE INVERSIÓN	0	0	0	0	1,409,202,065	1,409,202,065
TOTAL				0	0	0	0	1,409,202,065	1,409,202,065
TOTALES				37,630,835,527	601,005,500	28,239,841,027	3,487,519,545	37,637,374,505	47,240,279,507

*Handwritten signatures and initials:*  
 csl  
 [Signature]  
 [Signature]  
 [Signature]



CÓDIGO	CONCEPTO	PRESUPUESTO INICIAL	MODIFICACIONES (+/-)	PRESUPUESTO AJUSTADO	VARIACIÓN		SALDO PRESUPUESTARIO
					DISMINUCIÓN	AUMENTO	
<b>12-12-1-001-00-00</b>							
: 12-12-1-001-00-00 MINISTERIO DE OBRAS PÚBLICAS Y COMUNICACIONES							
: 1 PRESUPUESTO DE PROGRAMAS DE ACTIVIDADES CENTRALES							
: 001 APOYO A LA GESTIÓN DEL GABINETE DEL MINISTRO							
: 01 GABINETE DEL MINISTRO							
: 01 GERENCIAMIENTO DE LAS POLÍTICAS EN OBRAS PÚBLICAS							
: 1 GESTIÓN Y CONTROL DE LAS ACTIVIDADES DEL MOPC							
100	190	191	10	10	0	2,667,105,000	51,795,590,057
		43,013,963,297	14,521,850	43,038,485,057	0	0	0
INSTRUMENTOS FINANCIEROS CORRIENTES							
TRANSFERENCIAS CORRIENTES							
TRANSFERENCIAS DEL TESORO NAC.							
RECURSOS DEL TESORO							
200	230	231	10	10	0	180,231,369,980	378,300,310,901
		195,731,840,921	2,337,900,000	198,069,740,921	0	0	0
INSTRUMENTOS DE CAPITAL							
TRANSFERENCIAS DE CAPITAL							
TRANSFERENCIAS DEL TESORO NAC.							
RECURSOS DEL TESORO							
RECURSOS DEL CRÉDITO INTERNO							
RECURSOS DEL CRÉDITO EXTERNO							
		639,095,825,836	0	639,095,825,836	10,000,000,000	296,333,010,625	935,428,836,461
		857,840,829,964	2,362,421,850	860,203,251,814	10,000,000,000	685,231,465,605	1,365,434,737,419
<b>T O T A L</b>							

**12-12-1-001-00-00**

ENTIDAD : 12-12-1-001-00-00 MINISTERIO DE OBRAS PÚBLICAS Y COMUNICACIONES  
 TIPO DE PRESUP. : 1 PRESUPUESTO DE PROGRAMAS DE ACTIVIDADES CENTRALES  
 PROGRAMA : 001 APOYO A LA GESTIÓN DEL GABINETE DEL MINISTRO  
 UNIDAD RESP. : 01 GABINETE DEL MINISTRO  
 META : 01 GERENCIAMIENTO DE LAS POLÍTICAS EN OBRAS PÚBLICAS  
 ACTIVIDAD : 1 GESTIÓN Y CONTROL DE LAS ACTIVIDADES DEL MOPC

CÓDIGO	CONCEPTO	PRESUPUESTO INICIAL	MODIFICACIONES (+/-)	PRESUPUESTO AJUSTADO	VARIACIÓN		SALDO PRESUPUESTARIO
					DISMINUCIÓN	AUMENTO	
001	001	001	001	001	0	100,000,000	301,600,000
		281,600,000	0	281,600,000	0	0	301,600,000
PASAJES Y VIÁTICOS							
<b>T O T A L</b>							

**12-12-1-002-00-00**

PROGRAMA : 002 ADMINISTRACIÓN DE LOS RECURSOS FINANCIEROS  
 UNIDAD RESP. : 02 VICEMINISTERIO DE ADMINISTRACIÓN Y FINANZAS  
 META : 1 EFICIENCIA EN LA ADMINISTRACIÓN Y GESTIÓN DE LOS RECURSOS  
 ACTIVIDAD : 1 GESTIÓN ADMINISTRATIVA Y FINANCIERA

CÓDIGO	CONCEPTO	PRESUPUESTO INICIAL	MODIFICACIONES (+/-)	PRESUPUESTO AJUSTADO	VARIACIÓN		SALDO PRESUPUESTARIO
					DISMINUCIÓN	AUMENTO	
002	002	002	002	002	0	1,350,000,000	1,379,250,000
		28,250,000	0	28,250,000	0	0	675,000,000
CONTRATACIÓN DE PERSONAL TÉCNICO							
REMUNERACIÓN EXTRAORDINARIA							
REMUNERACIÓN ADICIONAL							
SUBSIDIO FAMILIAR							
BONIFICACIONES Y GRATIFICACIONES							
BONIFICACIONES POR GRADO ACADÉMICO							
JORNALES VARIOS							
HONORARIOS VARIOS							
SEGURO MÉDICO							
SERVICIOS BÁSICOS							
PASAJES Y VIÁTICOS							
GASTOS POR SERV. DE ASEO, DE MANT. Y CONSTRUCCIONES							
ADQ. DE MAQ. EQ. Y HERRAMIENTAS MAY							
ADQ. DE ACTIVOS INTANGIBLES							
OTROS GASTOS DE INVERSIÓN Y REF. MA							
		3,743,132,000	765,000	3,743,897,000	0	12,094,105,000	13,923,002,000
<b>T O T A L</b>							

ACTIVIDAD : 3 CONTROL DE PESO DE VEHÍCULOS

CÓDIGO	CONCEPTO	PRESUPUESTO INICIAL	MODIFICACIONES (+/-)	PRESUPUESTO AJUSTADO	VARIACIÓN		SALDO PRESUPUESTARIO
					DISMINUCIÓN	AUMENTO	
230	10	001	99	10	0	100,000,000	100,000,000
		0	0	0	0	0	100,000,000
PASAJES Y VIÁTICOS							
GASTOS POR SERV. DE ASEO, DE MANT. Y ADQ. DE MAQ. EQ. Y HERRAMIENTAS MAY							
ADQ. DE EQ. DE OFICINA Y COMPUTACIÓ							
		0	0	0	0	600,000,000	600,000,000
<b>T O T A L</b>							

ACTIVIDAD : 4 UNIDAD OPERATIVA DE CONTRATACIONES

CÓDIGO	CONCEPTO	PRESUPUESTO INICIAL	MODIFICACIONES (+/-)	PRESUPUESTO AJUSTADO	VARIACIÓN		SALDO PRESUPUESTARIO
					DISMINUCIÓN	AUMENTO	
230	10	001	99	10	0	20,000,000	20,000,000
		0	0	0	0	0	10,000,000
PASAJES Y VIÁTICOS							
PROD. DE PAPEL, CARTON E IMPRESOS							
BIENES DE CONSUMO DE OFICINAS E INST							
ADQ. DE MAQ. EQ. Y HERRAMIENTAS MAY							
ADQ. DE EQ. DE OFICINA Y COMPUTACIÓ							
		0	0	0	0	105,000,000	105,000,000
<b>T O T A L</b>							

**12-12-3-001-01-01**

TIPO DE PRESUP. : 3 PRESUPUESTO DE PROGRAMAS DE INVERSIÓN  
 PROGRAMA : 001 ADMINISTRACIÓN DE OBRAS PÚBLICAS  
 SUB PROGRAMA : 01 CONSERVACIÓN Y MANT. DE OBRAS VIALES  
 PROYECTO : 01 CONSERVACIÓN DE OBRAS VIALES  
 UNIDAD RESP. : 06 DIRECCIÓN DE VIALIDAD  
 META : 1 CONSERVACIÓN DE OBRAS VIALES  
 ACTIVIDAD : 1 CONSERVACIÓN Y MANTENIMIENTO DE RUTAS PAVIMENTADAS (1.500 KM) Y NO PAVIMENTADAS (15.000 KM)

CÓDIGO	CONCEPTO	PRESUPUESTO INICIAL	MODIFICACIONES (+/-)	PRESUPUESTO AJUSTADO	VARIACIÓN		SALDO PRESUPUESTARIO
					DISMINUCIÓN	AUMENTO	
230	10	001	99	10	0	150,000,000	150,000,000
		533,400,000	-533,400,000	0	0	0	1,000,000,000
PASAJES Y VIÁTICOS							
GASTOS POR SERV. DE ASEO, DE MANT. Y BIENES DE CONSUMO DE OFICINAS E INST							
PRODUCTOS E INST. QUÍMICOS Y MEDIC							
COMBUSTIBLES Y LUBRICANTES							
OTROS BIENES DE CONSUMO							
OTROS BIENES DE CONSUMO							
ADQUISICIÓN DE INMUEBLES							
CONSTRUCCIONES							
		9,902,841,795	-3,137,033,922	6,765,807,873	142,883,960	16,978,594,947	23,601,518,770
<b>T O T A L</b>							

**12-12-3-001-02-02**

SUB PROGRAMA : 02 CONST. REHAB. Y MEJ. DE CAMINOS PAVIMENTADOS  
 PROYECTO : 02 OCTAVO PROYECTO DE CARRETERAS  
 UNIDAD RESP. : 06 DIRECCIÓN DE VIALIDAD  
 META : 1 PAVIMENTACIÓN ASFÁLTICA  
 ACTIVIDAD : 1 OBRA CIRCUNVALACIÓN DE LA CIUDAD DE ASUNCIÓN (AVDA. MADAME LINCH - 0.5 KM)

CÓDIGO	CONCEPTO	PRESUPUESTO INICIAL	MODIFICACIONES (+/-)	PRESUPUESTO AJUSTADO	VARIACIÓN		SALDO PRESUPUESTARIO
					DISMINUCIÓN	AUMENTO	
520	10	001	11	10	0	33,355,658,391	33,355,658,391
		415,000,000	-415,000,000	0	0	2,500,000,000	2,500,000,000
CONSTRUCCIONES							
ESTUDIOS DE PROY. DE INVERSIÓN							
OTROS GASTOS DE INVERSIÓN Y REF. MA							
		96,000,000	-96,000,000	0	0	1,224,000,000	1,224,000,000
TRANSFERENCIAS DE CAPITAL AL SECTO							
		511,000,000	-45,314,109	465,685,891	0	6,924,000,000	37,369,675,891
<b>T O T A L</b>							

Handwritten signatures and initials at the bottom of the page.

2476

**12-12-3-001-02-01**  
 PROYECTO : 00 CORREDORES DE EXPORTACIÓN  
 UNIDAD RESP. : 06 DIRECCIÓN DE VIALIDAD  
 META : 1 REHABILITACIÓN Y PAVIMENTACIÓN ASFALTICA  
 ACTIVIDAD : 1 OBRAS DE REHABILITACIÓN Y PAVIMENTACIÓN ASFALTICA DE LA RUTA J EMBOSCADA-SAN ESTANISLAO

CÓDIGO				CONCEPTO	PRESUPUESTO INICIAL	MODIFICACIONES (+/-)	PRESUPUESTO AJUSTADO	VARIACIÓN		SALDO PRESUPUESTARIO
CL.	FF.	OF.	DFTO.					DISMINUCIÓN	AUMENTO	
520	10	022	99	CONSTRUCCIONES	1,973,000,000	331,276,331	2,304,276,331	2,304,276,331	0	36,606,600,000
520	20	001	99	CONSTRUCCIONES	5,606,000,000	15,000,000,000	20,606,000,000	0	10,000,000,000	10,640,000,000
520	20	000	99	CONSTRUCCIONES	848,000,000	7,500,000,000	8,348,000,000	0	2,300,000,000	41,246,600,000
TOTAL										

**META** : 2 OBRAS COMPLEMENTARIAS  
**ACTIVIDAD** : 1 CONSTRUCCIÓN DE OBRAS COMPLEMENTARIAS

CÓDIGO				CONCEPTO	PRESUPUESTO INICIAL	MODIFICACIONES (+/-)	PRESUPUESTO AJUSTADO	VARIACIÓN		SALDO PRESUPUESTARIO
CL.	FF.	OF.	DFTO.					DISMINUCIÓN	AUMENTO	
200	20	001	99	SERVICIOS TÉCNICOS Y PROFESIONALES	400,000,000	0	400,000,000	0	1,500,000,000	1,900,000,000
510	10	001	99	ADQUISICIÓN DE INMUEBLES	5,792,500,140	-5,792,500,140	5,792,500,140	4,550,195,078	11,000,000,000	11,000,000,000
510	10	022	99	ADQUISICIÓN DE INMUEBLES	0	1,587,723,669	1,587,723,669	0	7,028,040,034	8,615,763,703
520	10	004	99	CONSTRUCCIONES	6,973,000,000	-1,919,000,000	5,054,000,000	4,425,579,971	0	628,420,019
520	10	022	99	CONSTRUCCIONES	24,444,000,000	0	24,444,000,000	0	7,700,000,000	32,144,000,000
520	20	001	99	CONSTRUCCIONES	1,662,000,000	0	1,662,000,000	0	3,000,000,000	4,662,000,000
520	20	001	99	ADQ. DE MAQ. EQ. Y HERRAMIENTAS MAY.	0	0	0	0	1,000,000,000	1,000,000,000
520	20	001	99	ADQ. DE EQ. DE OFICINA Y COMPUTACIÓN	0	0	0	0	2,000,000,000	2,000,000,000
500	10	001	99	ESTUDIOS DE PROY. DE INVERSIÓN	205,227,450	-205,227,450	0	0	0	15,900,000,000
500	10	001	99	ESTUDIOS DE PROY. DE INVERSIÓN	6,400,000,000	0	6,400,000,000	0	0	79,172,800,704
500	20	001	99	ESTUDIOS DE PROY. DE INVERSIÓN	45,957,127,500	-516,503,781	45,440,623,709	8,975,775,049	42,728,040,634	94,168,664,353
TOTAL										

**12-12-3-001-02-05**  
 PROYECTO : 05 MEJORAMIENTO DE RUTAS II-PG P1A  
 UNIDAD RESP. : 06 DIRECCIÓN DE VIALIDAD  
 META : 1 PAV. Y RECAPADO ASFALTICO DE VARIOS TRAMOS CAMINEROS DEL PAÍS  
 ACTIVIDAD : 1 OBRAS DE RECAPADO ASFALTICO DE TRAMOS DE LA RUTA 6 Y LA RUTA 9

CÓDIGO				CONCEPTO	PRESUPUESTO INICIAL	MODIFICACIONES (+/-)	PRESUPUESTO AJUSTADO	VARIACIÓN		SALDO PRESUPUESTARIO
CL.	FF.	OF.	DFTO.					DISMINUCIÓN	AUMENTO	
510	20	13	99	ADQUISICIÓN DE INMUEBLES	5,000,000,000	0	5,000,000,000	5,000,000,000	0	26,736,918,207
520	10	001	99	CONSTRUCCIONES	33,357,013	6,409,794,853	6,443,151,866	0	35,000,000,000	151,300,109,600
520	20	005	99	CONSTRUCCIONES	119,300,109,600	0	119,300,109,600	0	909,267,200	909,267,200
520	20	005	99	ESTUDIOS DE PROY. DE INVERSIÓN	2,074,999,867	-2,074,999,867	0	0	240,000,000	240,000,000
500	10	001	99	OTROS GASTOS DE INVERSIÓN Y REP. MA	240,000,000	-240,000,000	0	0	0	10,000,000,000
500	10	001	99	OTROS GASTOS DE INVERSIÓN Y REP. MA	125,728,466,000	4,094,794,986	129,823,261,000	5,000,000,000	56,443,033,621	181,266,295,007
TOTAL										

**12-12-3-001-02-08**  
 PROYECTO : 00 PROYECTO ITAPÍA  
 UNIDAD RESP. : 06 DIRECCIÓN DE VIALIDAD  
 META : 1 MEJORAR Y MANTENER RUTA PAVIMENTADA  
 ACTIVIDAD : 1 OBRAS DE MANT. DEL TRAMO C. DEL PARANÁ - FRAM - LA PAZ - PIRAPÓ - EMPALME RUTA 6

CÓDIGO				CONCEPTO	PRESUPUESTO INICIAL	MODIFICACIONES (+/-)	PRESUPUESTO AJUSTADO	VARIACIÓN		SALDO PRESUPUESTARIO
CL.	FF.	OF.	DFTO.					DISMINUCIÓN	AUMENTO	
149	10	001	07	JORNAL VARIOS	0	0	0	0	250,000,000	250,000,000
140	10	001	07	BIENES DE CONSUMO DE OFICINAS E INSI	36,400,000	-36,400,000	0	0	100,000,000	100,000,000
140	10	001	07	COMBUSTIBLES Y LUBRICANTES	243,600,000	-243,600,000	0	0	1,000,000,000	1,000,000,000
140	10	001	07	OTROS BIENES DE CONSUMO	195,944,000	-195,944,000	0	0	1,500,000,000	1,500,000,000
140	10	001	07	OTROS BIENES DE CONSUMO	0	0	0	0	1,000,000,000	1,000,000,000
520	10	001	07	CONSTRUCCIONES	475,944,000	-475,944,000	0	0	3,850,000,000	3,850,000,000
TOTAL										

**12-12-3-001-02-09**  
 PROYECTO : 09 MEJORAMIENTO DE RUTAS 2 Y 7  
 UNIDAD RESP. : 06 DIRECCIÓN DE VIALIDAD  
 META : 1 MEJORAR Y MANTENER RUTAS PAVIMENTADAS  
 ACTIVIDAD : 1 OBRAS DE MANTENIMIENTO DE LAS RUTAS 2 Y 7

CÓDIGO				CONCEPTO	PRESUPUESTO INICIAL	MODIFICACIONES (+/-)	PRESUPUESTO AJUSTADO	VARIACIÓN		SALDO PRESUPUESTARIO
CL.	FF.	OF.	DFTO.					DISMINUCIÓN	AUMENTO	
520	10	001	99	CONSTRUCCIONES	0	1,000,000,000	1,000,000,000	0	5,000,000,000	6,000,000,000
TOTAL										

**12-12-3-001-02-10**  
 PROYECTO : 10 REHAB. Y PAV. PTO. ANTEQUERA-S. PEDRO-RUTA 3  
 UNIDAD RESP. : 06 DIRECCIÓN DE VIALIDAD  
 META : 1 REHABILITACIÓN Y PAVIMENTACIÓN ASFALTICA  
 ACTIVIDAD : 1 OBRAS EN LOS TRAMOS PTO. ANTEQUERA-SAN PEDRO-SANTA ROSA-NVA. GERMANIA

CÓDIGO				CONCEPTO	PRESUPUESTO INICIAL	MODIFICACIONES (+/-)	PRESUPUESTO AJUSTADO	VARIACIÓN		SALDO PRESUPUESTARIO
CL.	FF.	OF.	DFTO.					DISMINUCIÓN	AUMENTO	
520	10	001	02	CONSTRUCCIONES	0	4,316,483,317	4,316,483,317	0	10,000,000,000	14,316,483,317
520	10	022	02	CONSTRUCCIONES	18,000,000,000	-4,316,483,317	13,683,516,683	11,782,229,887	0	1,901,286,795
500	10	001	02	ESTUDIOS DE PROY. DE INVERSIÓN	1,128,000,000	-550,000,000	578,000,000	800,000	0	879,000,000
500	10	001	02	ESTUDIOS DE PROY. DE INVERSIÓN	19,128,000,000	-550,000,000	18,578,000,000	11,783,029,887	10,000,000,000	16,795,770,113
TOTAL										

**12-12-3-001-02-12**  
 PROYECTO : 12 PAV. ASF. MBUTUY-CAPIHARY  
 UNIDAD RESP. : 06 DIRECCIÓN DE VIALIDAD  
 META : 1 REHABILITACIÓN Y PAVIMENTACIÓN ASFALTICA  
 ACTIVIDAD : 1 OBRAS DE PAVIMENTACIÓN ASFALTICA MBUTUY-CAPIHARY (0,5 KM)

CÓDIGO				CONCEPTO	PRESUPUESTO INICIAL	MODIFICACIONES (+/-)	PRESUPUESTO AJUSTADO	VARIACIÓN		SALDO PRESUPUESTARIO
CL.	FF.	OF.	DFTO.					DISMINUCIÓN	AUMENTO	
520	10	001	99	CONSTRUCCIONES	0	2,731,890,706	2,731,890,706	0	11,000,000,000	13,731,890,706
TOTAL										

**12-12-3-001-02-13**  
 PROYECTO : 13 REHAB. PAV. RUMI - SAN JUAN NEPOMUCENO TRAMO II  
 UNIDAD RESP. : 06 DIRECCIÓN DE VIALIDAD  
 META : 1 DEVOLUCIÓN DE RETENCIONES  
 ACTIVIDAD : 1 DEVOLUCIÓN DE RETENCIONES POR CONSTRUCCIÓN DE OBRAS

CÓDIGO				CONCEPTO	PRESUPUESTO INICIAL	MODIFICACIONES (+/-)	PRESUPUESTO AJUSTADO	VARIACIÓN		SALDO PRESUPUESTARIO
CL.	FF.	OF.	DFTO.					DISMINUCIÓN	AUMENTO	
520	10	001	99	CONSTRUCCIONES	0	0	0	0	160,000,000	160,000,000
TOTAL										

*CSG*

2476

**12-12-3-001-02-01**  
 SUB PROGRAMA : 02 CONST. REHAR. Y MEJ. DE CAMINOS ENRIPIADOS Y TERRAPLENADOS  
 PROYECTO : 06 MEJ. CAMINOS TERRAPLENADOS  
 UNIDAD RESP. : 06 DIRECCIÓN DE VIALIDAD  
 META : 1 MEJORAMIENTO Y ENRIPIADO DE CAMINOS TERRAPLENADOS  
 META : 1 OBRAS DE MEJORAMIENTO TRAMO DERVO VILETA-GUVRATY (1,4 KM)

CÓDIGO	CONCEPTO	PRESUPUESTO INICIAL	MODIFICACIONES (+/-)	PRESUPUESTO AJUSTADO	VARIACIÓN		SALDO PRESUPUESTARIO
					DISMINUCIÓN	AUMENTO	
530 10 001 99	CONSTRUCCIONES	1,800,000,000	431,834,326	431,834,326	0	2,000,000,000	2,431,834,326
530 10 022 99	CONSTRUCCIONES	1,800,000,000	1,568,165,674	3,368,165,674	2,293,796,499	0	1,074,375,175
<b>T O T A L</b>							

**12-12-3-001-02-02**  
 SUB PROGRAMA : 02 PAVIMENTACIÓN ASFALTICA TRAMO PIRAYÚ Y PACARAI  
 PROYECTO : 06 DIRECCIÓN DE VIALIDAD  
 UNIDAD RESP. : 1 PAVIMENTACIÓN  
 META : 1 PAVIMENTACIÓN ASFALTICA

CÓDIGO	CONCEPTO	PRESUPUESTO INICIAL	MODIFICACIONES (+/-)	PRESUPUESTO AJUSTADO	VARIACIÓN		SALDO PRESUPUESTARIO
					DISMINUCIÓN	AUMENTO	
300 10 001 99	COMBUSTIBLES Y LUBRICANTES	0	0	0	0	500,000,000	500,000,000
390 10 001 99	OTROS BIENES DE CONSUMO	0	0	0	0	1,000,000,000	1,000,000,000
530 10 001 99	CONSTRUCCIONES	0	0	0	0	1,300,000,000	1,300,000,000
<b>T O T A L</b>							

**12-12-3-001-04-01**  
 SUB PROGRAMA : 04 CONST. REHAR. Y MEJ. DE EMPEDRADOS Y OBRAS DE ARTE  
 PROYECTO : 01 CONST. PAV. TIPO EMPEDRADO Y PUENTES  
 UNIDAD RESP. : 06 DIRECCIÓN DE VIALIDAD  
 META : 1 PAVIMENTACIÓN - TIPO EMPEDRADO  
 META : 1 OBRAS DE PAVIMENTACIÓN TIPO EMPEDRADO DE TRAMOS DE LA RUTA 1, RUTA 5 Y RUTA 6

CÓDIGO	CONCEPTO	PRESUPUESTO INICIAL	MODIFICACIONES (+/-)	PRESUPUESTO AJUSTADO	VARIACIÓN		SALDO PRESUPUESTARIO
					DISMINUCIÓN	AUMENTO	
530 10 001 99	CONSTRUCCIONES	21,858,013,961	5,786,517,175	5,786,517,175	0	5,716,370,500	11,602,887,675
530 10 022 99	CONSTRUCCIONES	0	-10,786,517,175	11,071,496,786	6,685,736,417	0	4,385,760,369
530 10 001 99	ESTUDIOS DE PROY. DE INVERSIÓN	0	5,000,000,000	5,000,000,000	0	2,000,000,000	2,000,000,000
530 10 022 99	ESTUDIOS DE PROY. DE INVERSIÓN	21,858,013,961	0	21,858,013,961	11,685,736,417	7,716,370,500	17,888,648,044
<b>T O T A L</b>							

**12-12-3-001-05-01**  
 SUB PROGRAMA : 05 CORREDORES DE INTEGRACIÓN DE OCCIDENTE  
 PROYECTO : 01 CORREDORES DE INTEGRACIÓN DE OCCIDENTE  
 UNIDAD RESP. : 06 DIRECCIÓN DE VIALIDAD  
 META : 1 PAVIMENTACIÓN, RECAPADO, MEJORAMIENTO Y MANTENIMIENTO DE VARIOS TRAMOS VIALES  
 META : 1 OBRAS DE REHABILITACIÓN Y PAVIMENTACIÓN ASFALTICA DE TRAMOS DE LA RUTA

CÓDIGO	CONCEPTO	PRESUPUESTO INICIAL	MODIFICACIONES (+/-)	PRESUPUESTO AJUSTADO	VARIACIÓN		SALDO PRESUPUESTARIO
					DISMINUCIÓN	AUMENTO	
510 10 001 99	ADQUISICIÓN DE INMUEBLES	3,200,000,000	-3,200,000,000	0	0	3,200,000,000	3,200,000,000
520 10 001 99	CONSTRUCCIONES	0	7,010,130,790	7,010,130,790	0	31,725,305,867	38,735,436,657
520 10 401 99	CONSTRUCCIONES	132,656,195,238	-22,500,000,000	110,156,195,238	0	27,200,000,000	137,356,195,238
520 20 409 99	CONSTRUCCIONES	73,323,681,000	0	73,323,681,000	0	20,000,000,000	93,323,681,000
520 20 401 99	ESTUDIOS DE PROY. DE INVERSIÓN	11,000,000,000	0	11,000,000,000	0	9,007,000,000	20,007,000,000
580 20 401 99	ESTUDIOS DE PROY. DE INVERSIÓN	3,736,000,000	0	3,736,000,000	0	1,195,500,000	4,931,000,000
580 20 409 99	ESTUDIOS DE PROY. DE INVERSIÓN	223,915,876,238	-18,689,869,210	205,226,007,028	0	92,327,305,867	297,553,312,895
<b>T O T A L</b>							

**12-12-3-001-06-02**  
 SUB PROGRAMA : 06 CONST. REHAR. Y CONSERV. DE CAMINOS VECAINALES Y RURALES  
 PROYECTO : 02 PROYECTO ADM. REC. NAT. ALTO PARANÁ - I. NORTE  
 UNIDAD RESP. : 06 DIRECCIÓN DE CAMINOS VECAINALES  
 META : 1 DEVOLUCIÓN DE RETENCIONES  
 META : 1 DEVOLUCIÓN DE RETENCIONES, REAJUSTES, SALDO DE BONOS

CÓDIGO	CONCEPTO	PRESUPUESTO INICIAL	MODIFICACIONES (+/-)	PRESUPUESTO AJUSTADO	VARIACIÓN		SALDO PRESUPUESTARIO
					DISMINUCIÓN	AUMENTO	
520 10 001 99	CONSTRUCCIONES	0	0	0	0	2,000,000,000	2,000,000,000
<b>T O T A L</b>							

**12-12-3-001-06-03**  
 PROYECTO : 03 PROG. NAC. CAMINOS RURALES - II ETAPA  
 UNIDAD RESP. : 06 DIRECCIÓN DE CAMINOS VECAINALES  
 META : 1 REHABILITACIÓN Y MEJORAMIENTO DE CAMINOS VECAINALES PRINCIPALES  
 META : 1 OBRAS DE REHABILITACIÓN Y MEJORAMIENTO DE CAMINOS VECAINALES PRINCIPALES

CÓDIGO	CONCEPTO	PRESUPUESTO INICIAL	MODIFICACIONES (+/-)	PRESUPUESTO AJUSTADO	VARIACIÓN		SALDO PRESUPUESTARIO
					DISMINUCIÓN	AUMENTO	
520 10 001 99	CONSTRUCCIONES	0	736,761,046	736,761,046	0	12,000,000,000	12,736,761,046
520 20 401 99	CONSTRUCCIONES	88,645,184,762	0	88,645,184,762	0	81,476,368,815	170,121,473,577
520 20 401 99	ESTUDIOS DE PROY. DE INVERSIÓN	5,337,256,720	0	5,337,256,720	0	7,215,199,810	12,552,456,530
580 20 401 99	ESTUDIOS DE PROY. DE INVERSIÓN	93,982,361,482	736,761,046	94,719,122,528	0	100,691,568,625	195,410,691,153
<b>T O T A L</b>							

**12-12-3-001-06-04**  
 META : 1 PLAN DE GESTIÓN DE MANTENIMIENTO  
 ACTIVIDAD : 1 MANTENIMIENTO DE CAMINOS VECAINALES PRINCIPALES

CÓDIGO	CONCEPTO	PRESUPUESTO INICIAL	MODIFICACIONES (+/-)	PRESUPUESTO AJUSTADO	VARIACIÓN		SALDO PRESUPUESTARIO
					DISMINUCIÓN	AUMENTO	
530 20 401 99	ADQ. DE MAQ. EQ. Y HERRAMIENTAS MAN	0	0	0	0	13,300,000,000	13,300,000,000
580 10 001 99	ESTUDIOS DE PROY. DE INVERSIÓN	0	0	0	0	1,634,650,488	1,634,650,488
871 10 001 99	TRANSFERENCIAS DE CAPITAL AL SECTO	213,655,000	-213,655,000	0	0	270,000,000	270,000,000
893 10 001 99	TRANSFERENCIA A MUNICIPALIDADES	2,449,214,000	-800,000,000	1,449,214,000	0	500,000,000	1,949,214,000
<b>T O T A L</b>							

**12-12-3-001-06-05**  
 ACTIVIDAD : 2 INVENTARIAR LA RED DE CAMINOS VECAINALES PRINC. Y MONITOREAR EL PLAN DE GESTIÓN DE MANTENIMIENTO

CÓDIGO	CONCEPTO	PRESUPUESTO INICIAL	MODIFICACIONES (+/-)	PRESUPUESTO AJUSTADO	VARIACIÓN		SALDO PRESUPUESTARIO
					DISMINUCIÓN	AUMENTO	
510 20 13 99	ADQUISICIÓN DE INMUEBLES	5,000,000,000	0	5,000,000,000	5,000,000,000	0	0
580 20 401 99	ESTUDIOS DE PROY. DE INVERSIÓN	5,328,240,000	0	5,328,240,000	0	6,939,442,000	12,267,682,000
580 20 401 99	ESTUDIOS DE PROY. DE INVERSIÓN	10,328,240,000	0	10,328,240,000	5,000,000,000	6,939,442,000	12,267,682,000
<b>T O T A L</b>							

*Handwritten signatures and initials at the bottom of the page.*

2476

12-13-001-04-04											
: 04 MEJORAMIENTO DE CAMINOS RURALES - PG P14											
PROYECTO : 00 DIRECCION DE CAMINOS VECINALES											
UNIDAD RESP. : 1 EJECUTAR OBRAS VIALES EN DEPARTAMENTOS DE LA REGION ORIENTAL											
META : 1 OBRAS DE CAMINOS EN LOS DEPTOS. DE SAN PEDRO, CAAGUAZU, CONCEP., AMAMBAY, GUIAIRA, CAAZAPA, MISIONES Y REMBUCU											
ACTIVIDAD		CÓDIGO		CONCEPTO		PRESUPUESTO	MODIFICACIONES	PRESUPUESTO	VARIACION		SALDO
DC.	FF.	OP.	DFTO.			INICIAL	(+/-)	AJUSTADO	DISMINUCION	AUMENTO	PRESUPUESTARIO
340	10	022	99	BIENES DE CONSUMO DE OFICINAS E INS		0	0	18,816,000	800,000	0	18,816,000
TOTAL						0	0	18,816,000	800,000	0	18,816,000

12-13-001-07-01											
: 07 CONST. CONSERV. MEJ. EDIF. PÚBLICOS, PARQUES Y MONUMENTOS											
SUBPROGRAMA : 01 CONST. CONSERV. MEJ. EDIFICIOS PUBLICOS Y MONUMENTOS											
PROYECTO : 07 DIRECCION DE OBRAS PÚBLICAS											
UNIDAD RESP. : 1 CONSERVAR Y MANTENER LOS EDIFICIOS Y MONUMENTOS PÚBLICOS											
META : 1 CONSTRUCCION, REMOD. Y CONSERV. DEL PANTEON DE LOS HEROES, PAL. DE GOB. RESID. PRESID., CONGRESO NACIONAL, ETC.											
ACTIVIDAD		CÓDIGO		CONCEPTO		PRESUPUESTO	MODIFICACIONES	PRESUPUESTO	VARIACION		SALDO
DC.	FF.	OP.	DFTO.			INICIAL	(+/-)	AJUSTADO	DISMINUCION	AUMENTO	PRESUPUESTARIO
340	10	001	99	GASTOS POR SERV. DE ASEO, DE MAN. Y		528,130,738	-107,017,500	413,113,238	0	1,500,000,000	1,913,113,238
340	10	001	99	SERVICIOS TÉCNICOS Y PROFESIONALES		0	0	0	0	850,000,000	850,000,000
320	10	001	99	CONSTRUCCIONES		150,000,000	-77,500,000	72,500,000	0	5,000,000,000	5,072,500,000
TOTAL						678,130,738	-184,517,500	493,613,238	0	7,350,000,000	7,843,613,238

12-13-001-07-02											
: 02 CONSERV. MEJ. DE PARQUES NACIONALES											
PROYECTO : 07 DIRECCION DE OBRAS PÚBLICAS											
UNIDAD RESP. : 1 MANTENIMIENTO DE LOS PARQUES NACIONALES											
META : 1 CONST. DE VIV. SERV. HIG., MUROS DE PIEDRA Y CERCO PERIMETRAL EN EL PARQUE. ÑU GUAZU, LOMA GRANDE Y GUAYAKI											
ACTIVIDAD		CÓDIGO		CONCEPTO		PRESUPUESTO	MODIFICACIONES	PRESUPUESTO	VARIACION		SALDO
DC.	FF.	OP.	DFTO.			INICIAL	(+/-)	AJUSTADO	DISMINUCION	AUMENTO	PRESUPUESTARIO
520	10	001	99	CONSTRUCCIONES		150,000,000	-150,000,000	0	0	527,000,000	527,000,000
TOTAL						150,000,000	-150,000,000	0	0	527,000,000	527,000,000

12-13-001-08-01											
: 08 CONST. SISTEMA DE ABASTECIMIENTO DE AGUA - CHACO PARAGUAYO											
SUBPROGRAMA : 01 PROYECTO ACUEDUCTO											
PROYECTO : 05 VICEMINISTERIO DE OBRAS PUBLICAS											
UNIDAD RESP. : 1 ABASTECER A INDIGENAS Y LATINO PARAGUAYOS CON AGUA DULCE											
META : 1 CONSTR. DE POZOS PROFUNDOS, TAJAMARES CON TANQUES AUST., MOLINOS DE VIENTO, ALJIBES PRESERV. Y POTAR. DE AGUA											
ACTIVIDAD		CÓDIGO		CONCEPTO		PRESUPUESTO	MODIFICACIONES	PRESUPUESTO	VARIACION		SALDO
DC.	FF.	OP.	DFTO.			INICIAL	(+/-)	AJUSTADO	DISMINUCION	AUMENTO	PRESUPUESTARIO
520	10	001	99	CONSTRUCCIONES		0	0	0	0	500,000,000	500,000,000
TOTAL						0	0	0	0	500,000,000	500,000,000

12-13-001-09-01											
: 09 APROVECHAMIENTO HIDRICO DEL RIO PILCOMAYO											
SUBPROGRAMA : 01 PROYECTO PILCOMAYO											
PROYECTO : 20 COMISION NACIONAL DE REGULAR. Y APROV. RIO PILCOMAYO											
UNIDAD RESP. : 1 INGRESO PERMANENTE DE LAS AGUAS DEL RIO PILCOMAYO POR EL CANAL PARAGUAYO											
META : 1 REHABILITACION DEL CANAL PARAGUAYO, LIMPIEZA Y MANTENIMIENTO DE CAÑADAS NATURALES											
ACTIVIDAD		CÓDIGO		CONCEPTO		PRESUPUESTO	MODIFICACIONES	PRESUPUESTO	VARIACION		SALDO
DC.	FF.	OP.	DFTO.			INICIAL	(+/-)	AJUSTADO	DISMINUCION	AUMENTO	PRESUPUESTARIO
240	10	001	99	GASTOS POR SERV. DE ASEO DE MANT. Y		112,560,000	0	112,560,000	0	500,000,000	612,560,000
520	10	001	99	CONSTRUCCIONES		0	0	0	0	4,000,000,000	4,000,000,000
530	10	001	99	ADQ. DE MAQ. EQ. Y HERRAMIENTAS MA		0	0	0	0	2,500,000,000	2,500,000,000
590	10	001	99	OTROS GASTOS DE INVERSIÓN Y REP. MA		762,892,000	-500,000,000	262,892,000	0	500,000,000	762,892,000
TOTAL						875,452,000	-500,000,000	375,452,000	0	7,500,000,000	7,875,452,000

12-13-001-10-01											
: 10 CONST. MEJ. Y REHAB. R. 10 LAS RESID. Y RAMAL Y KAŞV. - CAPIB-MRUT											
SUBPROGRAMA : 01 CONST. MEJ. Y REHAB. R. 10 LAS RESIDENTAS											
PROYECTO : 06 DIRECCION DE VIALIDAD											
UNIDAD RESP. : 1 PAVIMENTACION ASFALTICA											
META : 1 OBRA DE PAVIMENTACION DE LA RUTA 10 "LAS RESIDENTAS" (55,8 KM)											
ACTIVIDAD		CÓDIGO		CONCEPTO		PRESUPUESTO	MODIFICACIONES	PRESUPUESTO	VARIACION		SALDO
DC.	FF.	OP.	DFTO.			INICIAL	(+/-)	AJUSTADO	DISMINUCION	AUMENTO	PRESUPUESTARIO
520	20	503	99	CONSTRUCCIONES		100,490,981,168	0	100,490,981,168	0	53,600,000,000	154,090,981,168
590	20	503	99	ESTUDIO DE PROV. DE INVERSIÓN		4,147,000,000	0	4,147,000,000	0	4,400,000,000	8,547,000,000
TOTAL						104,637,981,168	0	104,637,981,168	0	58,000,000,000	162,637,981,168

12-13-001-12-01											
: 12 APOYO A LAS REFORMAS DEL ESTADO											
SUBPROGRAMA : 01 REFORMAS SECTOR AGUA, TELECOMUNIC., ADM. PÚBLICAS Y OTROS											
PROYECTO : 01 GABINETE DEL MINISTRO											
UNIDAD RESP. : 2 DESARROLLO DE LAS ACTIVIDADES DE LA UEP											
META : 1 COORDINACION DE LAS ACTIVIDADES DE LA UEP											
ACTIVIDAD		CÓDIGO		CONCEPTO		PRESUPUESTO	MODIFICACIONES	PRESUPUESTO	VARIACION		SALDO
DC.	FF.	OP.	DFTO.			INICIAL	(+/-)	AJUSTADO	DISMINUCION	AUMENTO	PRESUPUESTARIO
150	10	001	99	HONORARIOS VARIOS		0	0	0	0	78,666,666	78,666,666
TOTAL						0	0	0	0	78,666,666	78,666,666

12-13-001-13-01											
: 13 REHAB. MEJ. Y PAV. TRAMO CRUCE VILLETA-ALBERDI											
SUBPROGRAMA : 01 REHAB. MEJ. Y PAV. TRAMO CRUCE VILLETA-ALBERDI											
PROYECTO : 06 DIRECCION DE VIALIDAD											
UNIDAD RESP. : 1 REHABILITACION Y PAVIMENTACION											
META : 1 OBRAS DE REHABILITACION Y PAVIMENTACION TRAMO CRUCE VILLETA - ALBERDI (35 KM)											
ACTIVIDAD		CÓDIGO		CONCEPTO		PRESUPUESTO	MODIFICACIONES	PRESUPUESTO	VARIACION		SALDO
DC.	FF.	OP.	DFTO.			INICIAL	(+/-)	AJUSTADO	DISMINUCION	AUMENTO	PRESUPUESTARIO
520	10	001	99	CONSTRUCCIONES		0	3,190,504,749	3,190,504,749	0	8,000,000,000	11,190,504,749
TOTAL						0	3,190,504,749	3,190,504,749	0	8,000,000,000	11,190,504,749
TOTAL GENERAL						674,899,862,162	11,301,941,296	686,201,803,458	47,186,292,143	522,417,777,748	1,168,475,009,063


*Handwritten signatures and initials at the bottom of the page.*

2476

CÓDIGO	CONCEPTO	PRESUPUESTO INICIAL	MODIFICACION (+/-)	PRESUPUESTO AJUSTADO	VARIACIÓN		SALDO PRESUPUESTARIO
					DISMINUCIÓN	AUMENTO	
<b>13-04 CONSEJO DE LA MAGISTRATURA</b>							
100	150						
	151						
	10	1,806,180,780	0	1,806,180,780	0	540,000,000	2,346,180,780
200	220						
	221	92,000,000	0	92,000,000	0	265,000,000	357,000,000
	10	1,898,180,780	0	1,898,180,780	0	805,000,000	2,703,180,780
<b>T O T A L</b>							

ENTIDAD : 13 04 CONSEJO DE LA MAGISTRATURA  
 TIPO DE PRESUP. : 1 PRESUPUESTO DE PROGRAMAS DE ACTIVIDADES CENTRALES  
 PROGRAMA : 001 ADMINISTRACIÓN GENERAL  
 UNIDAD RESPONS. : 04 CONSEJO DE LA MAGISTRATURA  
 META : 1 GESTIONES ADMINISTRATIVAS Y FINANCIERAS  
 ACTIVIDAD : 1 OPERATIVA

Código				Concepto	Presupuesto Inicial	Modificación (+/-)	Presupuesto Ajustado	Variación		Saldo Presupuestario
OG	FF	OF	DFT					Disminución	Aumento	
					0	0	0	0	20,000,000	20,000,000
					0	0	0	0	30,000,000	100,000,000
123	10	001	99	REMUNERACIÓN EXTRAORDINARIA	70,000,000	0	70,000,000	0	150,000,000	196,361,421
133	10	001	99	BONIFICACIONES Y GRATIFICACIONES	46,361,421	0	46,361,421	0	90,000,000	148,100,000
149	10	001	99	JORNALES VARIOS	58,100,000	0	58,100,000	0	50,000,000	50,000,000
159	10	001	99	HONORARIOS VARIOS	0	0	0	0	50,000,000	55,376,000
210	10	001	99	SERVICIOS BÁSICOS	5,376,000	0	5,376,000	0	50,000,000	288,514,010
230	10	001	99	PASAJES Y VIÁTICOS	238,514,010	0	238,514,010	0	25,000,000	36,200,000
260	10	001	99	SERVICIOS TÉCNICOS Y PROFESIONALES	11,200,000	0	11,200,000	0	35,000,000	45,080,000
330	10	001	99	PROD. DE PAPEL, CARTÓN E IMPRESOS	10,080,000	0	10,080,000	0	10,000,000	15,600,000
340	10	001	99	BIENES DE CONSUMO DE OFICINAS E INSI	5,600,000	0	5,600,000	0	10,000,000	10,000,000
360	10	001	99	COMBUSTIBLES Y LUBRICANTES	0	0	0	0	50,000,000	50,000,000
390	10	001	99	OTROS BIENES DE CONSUMO	0	0	0	0	200,000,000	200,000,000
520	10	001	99	CONSTRUCCIONES	0	0	0	0	15,000,000	15,000,000
530	10	001	99	ADQ. DE MAQ., EQ. Y HERRAMIENTAS MAY	0	0	0	0	20,000,000	20,000,000
590	10	001	99	OTROS GASTOS DE INVERSIÓN Y REP. MA	0	0	0	0	0	0
910	10	001	99	PAGO DE IMPUESTOS, TASAS Y GASTOS JU	0	0	0	0	805,000,000	1,250,231,431
<b>T O T A L CONSEJO DE LA MAGISTRATURA</b>					445,231,431	0	445,231,431	0	805,000,000	1,250,231,431

*Ced*  


2476

CÓDIGO	CONCEPTO	PRESUPUESTO INICIAL	MODIFICACIONE (+/-)	PRESUPUESTO AJUSTADO	VARIACIÓN		SALDO PRESUPUESTARIO
					DISMINUCIÓN	AUMENTO	
<b>14-01 CONTRALORÍA GENERAL DE LA REPÚBLICA</b>							
100	INGRESOS CORRIENTES						
150	TRANSFERENCIAS CORRIENTES						
151	TRANSFERENCIAS DEL TESORO NACIONAL						
10	RECURSOS DEL TESORO	23,391,970,384	0	23,391,970,384	0	4,651,899,220	28,043,869,604
<b>T O T A L</b>		<b>23,391,970,384</b>	<b>0</b>	<b>23,391,970,384</b>	<b>0</b>	<b>4,651,899,220</b>	<b>28,043,869,604</b>

ENTIDAD : 14 01 CONTRALORÍA GENERAL DE LA REPÚBLICA  
 TIPO DE PRESUP. : 1 PRESUPUESTO DE PROGRAMAS DE ACTIVIDADES CENTRALES  
 PROGRAMA : 001 ADMINISTRACION GENERAL  
 UNIDAD RESPONS. : 01 CONTRALORÍA GENERAL DE LA REPÚBLICA  
 META : 1 REFORZAR LA CALIDAD Y OPORTUNIDAD DE LAS ACCIONES DE CONTROL  
 ACTIVIDAD : 1 ACCION DE CONTROL Y ADMINISTRACION

Código				Concepto	Presupuesto Inicial	Modificación (+/-)	Presupuesto Ajustado	Variación		Saldo Presupuestario
OG	FF	OF	DPT					Disminución	Aumento	
123	10	001	99	REMUNERACIÓN EXTRAORDINARIA	2,148,000,000	0	2,148,000,000	0	1,964,044,620	4,112,044,620
125	10	001	99	REMUNERACIÓN ADICIONAL	0	0	0	0	90,000,000	90,000,000
133	10	001	99	BONIFICACIONES Y GRATIFICACIONES	1,240,000,000	0	1,240,000,000	0	666,039,600	1,906,039,600
136	10	001	99	BONIFICACIÓN POR GRADO ACADÉMICO	0	0	0	0	841,200,000	841,200,000
191	10	001	99	SEGURO MÉDICO	528,525,000	0	528,525,000	0	90,615,000	619,140,000
199	10	001	99	OTROS GASTOS DEL PERSONAL	56,355,741	0	56,355,741	0	1,000,000,000	1,056,355,741
<b>TOTAL CONTRALORÍA</b>					<b>3,972,880,741</b>	<b>0</b>	<b>3,972,880,741</b>	<b>0</b>	<b>4,651,899,220</b>	<b>8,624,779,961</b>

*Handwritten signatures and initials:*  
 ASD  
 A  
 97  
 S

2476

CÓDIGO	CONCEPTO	PRESUPUESTO INICIAL	MODIFICACIONES (+/-)	PRESUPUESTO AJUSTADO	VARIACIÓN		SALDO PRESUPUESTARIO
					DISMINUCIÓN	AUMENTO	
<b>16-01-1-001-00-00</b>							
100	INGRESOS DE CORRIENTES						
150	TRANSFERENCIAS CORRIENTES						
151	TRANSFERENCIAS DEL TESORO NAC.	1,382,113,310,476	0	1,382,113,310,476	71,788,343,241	0	1,310,324,967,235
200	RECURSOS DEL TESORO						
220	INGRESOS DE CAPITAL						
221	TRANSFERENCIAS DE CAPITAL	899,633,585,997	0	899,633,585,997	15,286,656,759	0	884,346,929,238
221	TRANSFERENCIAS DEL TESORO NAC.	362,730,388,972	-33,013,200,000	329,717,188,972	99,717,188,972	0	230,000,000,000
20	RECURSOS DEL TESORO						
20	RECURSOS DEL CRÉDITO INTERNO	2,644,477,285,445	-33,013,200,000	2,611,464,085,445	186,792,188,972	0	2,424,671,896,473
<b>T O T A L</b>							
<b>16-01-1-001-00-00</b>							
ENTIDAD : 16-01 TESORO PUBLICO							
TIPO DE PRESUP. : 1 PRESUPUESTO DE PROGRAMAS DE ACTIVIDADES CENTRALES							
PROGRAMA : 001 ADMINISTRACIÓN Y TRANSFERENCIA DE RECURSOS							
UNIDAD RESP. : 03 DIRECCIÓN GENERAL DEL TESORO							
META : 1 APOYO A LAS ENTIDADES A TRAVES DE LAS TRANSFERENCIAS							
ACTIVIDAD : 2 APOYO A LAS TRANSFERENCIAS Y OTROS GASTOS							
CÓDIGO	CONCEPTO	PRESUPUESTO INICIAL	MODIFICACIONES (+/-)	PRESUPUESTO AJUSTADO	VARIACIÓN		SALDO PRESUPUESTARIO
					DISMINUCIÓN	AUMENTO	
342	APORTES A ENT. EDUC. E INST. SIN I	13,686,847,513	0	13,686,847,513	0	1,200,000,000	14,886,847,513
345	INDEMNIZACIONES	30,000,000,000	0	30,000,000,000	16,153,343,600	0	13,846,656,400
<b>T O T A L</b>							
<b>16-01-2-001-00-00</b>							
TIPO DE PRESUP. : 2 PRESUPUESTO DE PROGRAMAS DE ACCION							
PROGRAMA : 001 ADMINISTRACIÓN GENERAL DE JUBILACIONES Y PENSIONES							
UNIDAD RESP. : 01 DIRECCIÓN GENERAL DE JUBILACIONES Y PENSIONES							
META : 1 OTORGAMIENTO DE BENEFICIOS A FUNCIONARIOS DEL SECTOR PÚBLICO							
ACTIVIDAD : 1 APOYO A LAS JUBILACIONES Y PENSIONES DEL SECTOR CONTRIBUTIVO							
CÓDIGO	CONCEPTO	PRESUPUESTO INICIAL	MODIFICACIONES (+/-)	PRESUPUESTO AJUSTADO	VARIACIÓN		SALDO PRESUPUESTARIO
					DISMINUCIÓN	AUMENTO	
134	APORTE JUBILATORIO DEL EMPLEA	29,740,000,000	0	29,740,000,000	29,740,000,000	0	0
839	OTRAS TRANSFERENCIAS A JUBILA	43,740,622,007	0	43,740,622,007	8,000,000,000	0	35,740,622,007
849	OTRAS TRANSFERENCIAS CORRIEN	20,580,147,832	0	20,580,147,832	16,781,022,863	0	3,799,124,969
<b>T O T A L</b>							
<b>16-01-2-001-00-00</b>							
META : 2 OTORGAMIENTO DE PENSIONES A VETERANOS DE LA GUERRA DEL CHACO Y PENSIONES GRACIABLES VARIAS							
ACTIVIDAD : 1 APOYO A LAS JUBILACIONES Y PENSIONES DEL SECTOR NO CONTRIBUTIVO							
CÓDIGO	CONCEPTO	PRESUPUESTO INICIAL	MODIFICACIONES (+/-)	PRESUPUESTO AJUSTADO	VARIACIÓN		SALDO PRESUPUESTARIO
					DISMINUCIÓN	AUMENTO	
960	DEUDAS PENDIENTES DE PAGO DE G	3,500,000,000	0	3,500,000,000	1,813,976,778	0	1,686,023,222
<b>T O T A L</b>							
<b>16-01-2-004-00-00</b>							
PROGRAMA : 004 UNIDAD TECNICA DE APOYO							
UNIDAD RESP. : 04 SUBSECRETARÍA DE ECONOMÍA E INTEGRACIÓN							
META : 2 OTORGAMIENTO DE PRESTAMOS							
ACTIVIDAD : 1 MODERNIZAR Y FORTALECER EL SECTOR PRIVADO INDUSTRIAL							
CÓDIGO	CONCEPTO	PRESUPUESTO INICIAL	MODIFICACIONES (+/-)	PRESUPUESTO AJUSTADO	VARIACIÓN		SALDO PRESUPUESTARIO
					DISMINUCIÓN	AUMENTO	
630	PRESTAMOS AL SECTOR PRIVADO	3,396,602,971	0	3,396,602,971	500,000,000	0	2,896,602,971
<b>T O T A L</b>							
<b>16-01-3-001-00-01</b>							
TIPO DE PRESUP. : 3 PRESUPUESTO DE PROGRAMAS DE INVERSIÓN							
PROGRAMA : 001 FORTALECIMIENTO INSTITUCIONAL							
PROYECTO : 001 PROGRAMA DE FORT. Y MODERNIZACIÓN DE LA ADMINISTRACIÓN FISCAL (PROFOMAF)							
UNIDAD RESP. : 06 UNIDAD EJECUTORA DEL PROYECTO							
META : 1 FORTALECER Y MODERNIZAR LA ADMINISTRACIÓN FISCAL							
ACTIVIDAD : 1 REALIZAR ESTUDIO DE PROYECTO DE INVERSIÓN PARA EL FORTALECIMIENTO Y MODERNIZACIÓN DE LA ADMINIST. FISCAL							
CÓDIGO	CONCEPTO	PRESUPUESTO INICIAL	MODIFICACIONES (+/-)	PRESUPUESTO AJUSTADO	VARIACIÓN		SALDO PRESUPUESTARIO
					DISMINUCIÓN	AUMENTO	
580	ESTUDIOS DE PROY. DE INVERSIÓN	24,859,656,759	0	24,859,656,759	14,859,656,759	0	10,000,000,000
<b>T O T A L</b>							
<b>16-01-3-004-00-00</b>							
PROGRAMA : 004 UNIDAD TECNICA DE APOYO							
UNIDAD RESP. : 04 SUBSECRETARÍA DE ECONOMÍA E INTEGRACIÓN							
META : 1 REFORMA DEL SISTEMA FINANCIERO							
ACTIVIDAD : 1 ENTREGAR UN ESQUEMA DE RESTRUCTURACION BANCARIA							
CÓDIGO	CONCEPTO	PRESUPUESTO INICIAL	MODIFICACIONES (+/-)	PRESUPUESTO AJUSTADO	VARIACIÓN		SALDO PRESUPUESTARIO
					DISMINUCIÓN	AUMENTO	
580	ESTUDIOS DE PROY. DE INVERSIÓN	1,500,000,000	0	1,500,000,000	427,000,000	0	1,073,000,000
<b>T O T A L</b>							
<b>16-01-4-001-00-00</b>							
TIPO DE PRESUP. : 4 PRESUPUESTO DE PROGRAMAS DEL SERVICIO DE LA DEUDA PÚBLICA							
PROGRAMA : 001 ADMINISTRACIÓN Y EJECUCIÓN DEL SERVICIO DE LA DEUDA PÚBLICA							
UNIDAD RESP. : 05 DIRECCIÓN GENERAL DE CRÉDITO Y DEUDA PÚBLICA							
META : 1 CUMPLIMIENTO DE LOS COMPROMISOS CONTRAÍDOS POR EL ESTADO PARAGUAYO							
ACTIVIDAD : 1 REALIZAR PLANIFICACIÓN, GESTIÓN, EJECUCIÓN Y EVALUACIÓN DE LOS COMPROMISOS							
CÓDIGO	CONCEPTO	PRESUPUESTO INICIAL	MODIFICACIONES (+/-)	PRESUPUESTO AJUSTADO	VARIACIÓN		SALDO PRESUPUESTARIO
					DISMINUCIÓN	AUMENTO	
735	AMORTIZ. DE LA DEUDA PÚBLICA D	241,852,000,000	0	241,852,000,000	99,717,188,972	0	142,134,811,028
<b>T O T A L</b>							
<b>TOTAL GENERAL</b>							

*CSA* *7* *8*

2476

<b>12-06 MINISTERIO DE HACIENDA</b>										
200	220			INGRESOS DE CAPITAL						
		221		TRANSFERENCIAS DE CAPITAL						
			10	TRANSFERENCIAS DEL TESORO NAC.	31,160,086,745	0	31,160,086,745	8,179,396,264	0	
				RECURSOS DEL TESORO					22,980,690,481	
<b>T O T A L</b>					31,160,086,745	0	31,160,086,745	8,179,396,264	0	
<b>12-06-1-001-00-00</b>										
ENTIDAD : 12-06 MINISTERIO DE HACIENDA										
TIPO DE PRESUP. : 1 PRESUPUESTO DE PROGRAMAS DE ACTIVIDADES CENTRALES										
PROGRAMA : 001 ADMINISTRACIÓN GENERAL										
UNIDAD RESP. : 01 DIRECCIÓN SUPERIOR										
META : 1 APOYAR LAS GESTIONES INHERENTES A CADA REPARTIC. PARA UN FUNCIONAMIENTO EFICIENTE										
ACTIVIDAD : 10 TRANSFERENCIAS A BNAPV Y CONAVI										
<b>CÓDIGO</b>		<b>CONCEPTO</b>			<b>PRESUPUESTO INICIAL</b>	<b>MODIFICACIONES (+/-)</b>	<b>PRESUPUESTO AJUSTADO</b>	<b>VARIACIÓN</b>		<b>SALDO PRESUPUESTARIO</b>
OG.	FF.	OF.	DFTO					DISMINUCIÓN	AUMENTO	
861	10	122	99	TRANSF. CONS.DE LA ADM.CENTRA	11,604,188,904	0	11,604,188,904	7,179,396,264	0	4,424,792,640
861	10	162	99	TRANSF. CONS.DE LA ADM.CENTRA	9,146,000,000	0	9,146,000,000	1,000,000,000	0	8,146,000,000
<b>T O T A L</b>					20,750,188,904	0	20,750,188,904	8,179,396,264	0	12,570,792,640
<b>13-02 CONSEJO NACIONAL DE LA VIVIENDA</b>										
200	220			INGRESOS DE CAPITAL						
		222		TRANSFERENCIAS DE CAPITAL						
			50	TRANSF. CONS. DE ENTID. Y ORG. DEL ES	11,604,188,904	0	11,604,188,904	7,179,396,264	0	4,424,792,640
				APORT. DEL GOB. CENTR. C/REC. DE	11,604,188,904	0	11,604,188,904	7,179,396,264	0	4,424,792,640
<b>T O T A L</b>					11,604,188,904	0	11,604,188,904	7,179,396,264	0	4,424,792,640
<b>23-02-2-001-00-00</b>										
ENTIDAD : 23-02 CONSEJO NAC. DE LA VIVIENDA										
TIPO DE PRESUP. : 2 PROGRAMAS DE ACCIÓN										
PROGRAMA : 001 SOLUCIONES HABITACIONALES										
UNIDAD RESP. : 01 CONSEJO DE ADMINISTRACIÓN										
META : 1 CONSTRUIR VIVIENDAS										
ACTIVIDAD : 1 CONSTRUCCIÓN DE VIVIENDAS ECONÓMICAS Y DE INTERÉS SOC.										
<b>CÓDIGO</b>		<b>CONCEPTO</b>			<b>PRESUPUESTO INICIAL</b>	<b>MODIFICACIONES (+/-)</b>	<b>PRESUPUESTO AJUSTADO</b>	<b>VARIACIÓN</b>		<b>SALDO PRESUPUESTARIO</b>
OG.	FF.	OF.	DFTO					DISMINUCIÓN	AUMENTO	
520	10	001	99	CONSTRUCCIONES	5,907,940,224	0	5,907,940,224	4,183,147,584	0	1,724,792,640
<b>T O T A L</b>					5,907,940,224	0	5,907,940,224	4,183,147,584	0	1,724,792,640
META : 2 REGULARIZAR LOS SUBSIDIOS HABITAC. DIRECTOS										
ACTIVIDAD : 1 SUBSIDIOS HABITACIONALES DE TERRENOS										
<b>CÓDIGO</b>		<b>CONCEPTO</b>			<b>PRESUPUESTO INICIAL</b>	<b>MODIFICACIONES (+/-)</b>	<b>PRESUPUESTO AJUSTADO</b>	<b>VARIACIÓN</b>		<b>SALDO PRESUPUESTARIO</b>
OG.	FF.	OF.	DFTO					DISMINUCIÓN	AUMENTO	
871	10	001	99	TRANSF. DE CAP. AL SECTOR PRIVA	2,271,148,800	0	2,271,148,800	571,148,800	0	1,700,000,000
<b>T O T A L</b>					2,271,148,800	0	2,271,148,800	571,148,800	0	1,700,000,000
META : 3 REGULARIZAR LA TENENCIA DE TERRENOS										
ACTIVIDAD : 1 REGULARIZAC. DE TENENCIA DE TERRENOS EN ASENTAMIENTOS										
<b>CÓDIGO</b>		<b>CONCEPTO</b>			<b>PRESUPUESTO INICIAL</b>	<b>MODIFICACIONES (+/-)</b>	<b>PRESUPUESTO AJUSTADO</b>	<b>VARIACIÓN</b>		<b>SALDO PRESUPUESTARIO</b>
OG.	FF.	OF.	DFTO					DISMINUCIÓN	AUMENTO	
510	10	001	99	ADQUISICIÓN DE INMUEBLES	3,425,099,880	0	3,425,099,880	3,425,099,880	0	0
<b>T O T A L</b>					3,425,099,880	0	3,425,099,880	3,425,099,880	0	0
META : 4 CONCEDER CREDITOS HIPOTECARIOS										
ACTIVIDAD : 1 CREDITOS PARA SISTEMA DE AYUDA MUTUA COOPERATIVA										
<b>CÓDIGO</b>		<b>CONCEPTO</b>			<b>PRESUPUESTO INICIAL</b>	<b>MODIFICACIONES (+/-)</b>	<b>PRESUPUESTO AJUSTADO</b>	<b>VARIACIÓN</b>		<b>SALDO PRESUPUESTARIO</b>
OG.	FF.	OF.	DFTO					DISMINUCIÓN	AUMENTO	
630	10	001	99	PRESTAMOS AL SECTOR PRIVADO	0	0	0	0	1,000,000,000	1,000,000,000
<b>T O T A L</b>					0	0	0	0	1,000,000,000	1,000,000,000
<b>T O T A L E S</b>					11,604,188,904	0	11,604,188,904	8,179,396,264	1,000,000,000	4,424,792,640
<b>27-02 BANCO NAC. DE AHORRO Y PREST. P/LA VIVIENDA</b>										
200	220			INGRESOS DE CAPITAL						
		222		TRANSFERENCIAS DE CAPITAL						
			50	TRANSF. CONS. DE ENT. Y ORG. DEL EST.	9,146,000,000	0	9,146,000,000	1,000,000,000	0	8,146,000,000
				APORT. DEL GOB. CENTR. C/REC. DE	9,146,000,000	0	9,146,000,000	1,000,000,000	0	8,146,000,000
<b>T O T A L</b>					9,146,000,000	0	9,146,000,000	1,000,000,000	0	8,146,000,000
<b>27-02-2-001-00-00</b>										
ENTIDAD : 27-02 BANCO NACIONAL DE AHORRO Y PRESTAMO PARA LA VIVIENDA										
TIPO DE PRESUP. : 2 PROGRAMAS DE ACCIÓN										
PROGRAMA : 001 FINANCIAMIENTO DE SOLUCIONES HABITACIONALES										
UNIDAD RESP. : 01 CONSEJO DE ADMINISTRACIÓN										
META : 1 DISMINUIR EL DEFICIT HABITACIONAL Y REESTRUCTURAR LOS CRÉDITOS HIPOTECARIOS										
ACTIVIDAD : 1 FINANCIAMIENTO Y REESTRUCTURACIÓN DE CRÉDITOS HIPOTECARIOS										
<b>CÓDIGO</b>		<b>CONCEPTO</b>			<b>PRESUPUESTO INICIAL</b>	<b>MODIFICACIONES (+/-)</b>	<b>PRESUPUESTO AJUSTADO</b>	<b>VARIACIÓN</b>		<b>SALDO PRESUPUESTARIO</b>
OG.	FF.	OF.	DFTO					DISMINUCIÓN	AUMENTO	
630	10	001	99	PRESTAMOS AL SECTOR PRIVADO	9,146,000,000	0	9,146,000,000	1,000,000,000	0	8,146,000,000
<b>T O T A L</b>					9,146,000,000	0	9,146,000,000	1,000,000,000	0	8,146,000,000

Handwritten signatures and initials at the bottom of the page.



2476

Código	Descripción	Presupuesto Inicial	Modificación (+/-)	Presupuesto Ajustado	Variación		Saldo Presupuestario	
					Disminución	Aumento		
<b>23-05 INSTITUTO DE BIENESTAR RURAL</b>								
100	INGRESOS CORRIENTES							
150	TRANSFERENCIAS CORRIENTES							
152	TRANSFERENCIAS CONS.DE ENTID.Y ORGA.DEL ESTADO							
50	APORTES DEL GOB. CENTRAL C/RECURSOS DEL TE	1,951,980,963	0	1,951,980,963	100,516,663	0	1,851,464,300	
200	INGRESOS DE CAPITAL							
220	TRANSFERENCIAS DE CAPITAL							
222	TRANSFERENCIAS CONS.DE ENTID.Y ORG. DEL ESTADO							
50	APORTES DEL GOBIERNO CENT.C/RECURSOS DEL T	13,000,000,000	0	13,000,000,000	0	28,996,226,800	56,516,200,000	
<b>TOTAL</b>		<b>14,951,980,963</b>	<b>0</b>	<b>14,951,980,963</b>	<b>100,516,663</b>	<b>28,996,226,800</b>	<b>58,367,664,300</b>	
<b>23-05-1-001-00-00</b>								
ENTIDAD : 23-05 INSTITUTO DE BIENESTAR RURAL								
TIPO DE PRESUP. : 1 PRESUPUESTO DE PROGRAMAS DE ACTIVIDADES CENTRALES								
PROGRAMA : 001 ADMINISTRACIÓN CENTRAL								
UNIDAD RESP. : 01 ADMINISTRACIÓN GENERAL								
META : 1 APOYO A LA GESTIONES ADMINISTRATIVAS CENTRAL								
ACTIVIDAD : 2 GESTIONES ADMINISTRATIVAS								
CÓDIGO		CONCEPTO	PRESUPUESTO INICIAL	MODIFICACIONES (+/-)	PRESUPUESTO AJUSTADO	VARIACIÓN		SALDO PRESUPUESTARIO
OG.	FF. OF. DFTO					DISMINUCIÓN	AUMENTO	
159	10 001 99	HONORARIOS VARIOS	45,261,563	0	45,261,563	61,563	0	45,200,000
210	10 001 99	SERVICIOS BÁSICOS	24,900,000	0	24,900,000	24,753,000	0	147,000
340	10 001 99	BIENES DE CONS. DE OFIC. E INSUMOS	22,887,200	0	22,887,200	22,887,200	0	0
390	10 001 99	OTROS BIENES DE CONSUMO	13,854,400	0	13,854,400	13,854,400	0	0
<b>TOTAL</b>			<b>106,903,163</b>	<b>0</b>	<b>106,903,163</b>	<b>61,556,163</b>	<b>0</b>	<b>45,347,000</b>
<b>23-05-2-001-00-00</b>								
TIPO DE PRESUP. : 2 PRESUPUESTO DE PROGRAMAS DE ACCIÓN								
PROGRAMA : 001 ASENTAMIENTOS INTEGRADOS SOSTENIBLES PARA EL DESARROLLO								
UNIDAD RESP. : 01 ADMINISTRACIÓN GENERAL								
META : 01 TITULACIÓN DE TIERRAS COLONIALES								
ACTIVIDAD : 2 ADJUDICACIÓN DE LOTES								
CÓDIGO		CONCEPTO	PRESUPUESTO INICIAL	MODIFICACIONES (+/-)	PRESUPUESTO AJUSTADO	VARIACIÓN		SALDO PRESUPUESTARIO
OG.	FF. OF. DFTO					DISMINUCIÓN	AUMENTO	
240	10 001 99	GASTOS POR SERV. DE ASEO, DE MANT. Y	37,800,000	0	37,800,000	37,800,000	0	0
<b>TOTAL</b>			<b>37,800,000</b>	<b>0</b>	<b>37,800,000</b>	<b>37,800,000</b>	<b>0</b>	<b>0</b>
<b>ACTIVIDAD : 4 ANALISIS Y ESTUDIOS DE SOLICITUDES DE COMPRA DE LOTES</b>								
CÓDIGO		CONCEPTO	PRESUPUESTO INICIAL	MODIFICACIONES (+/-)	PRESUPUESTO AJUSTADO	VARIACIÓN		SALDO PRESUPUESTARIO
OG.	FF. OF. DFTO					DISMINUCIÓN	AUMENTO	
149	10 001 99	JORNAL VARIOS	23,985,000	0	23,985,000	51,900	0	23,933,100
<b>TOTAL</b>			<b>23,985,000</b>	<b>0</b>	<b>23,985,000</b>	<b>51,900</b>	<b>0</b>	<b>23,933,100</b>
<b>META : 02 CREACIÓN Y DESARROLLO DE ASENTAMIENTOS COLONIALES</b>								
<b>ACTIVIDAD : 1 MENSURA Y LOTEAMIENTOS DE TIERRAS YA ADQUIRIDAS</b>								
CÓDIGO		CONCEPTO	PRESUPUESTO INICIAL	MODIFICACIONES (+/-)	PRESUPUESTO AJUSTADO	VARIACIÓN		SALDO PRESUPUESTARIO
OG.	FF. OF. DFTO					DISMINUCIÓN	AUMENTO	
230	10 001 99	PASAJES Y VIÁTICOS	35,128,800	0	35,128,800	588,800	0	34,540,000
510	10 001 99	ADQUISICIÓN DE INMUEBLES	7,000,000,000	0	7,000,000,000	0	13,000,000,000	20,000,000,000
<b>TOTAL</b>			<b>7,035,128,800</b>	<b>0</b>	<b>7,035,128,800</b>	<b>588,800</b>	<b>13,000,000,000</b>	<b>20,034,540,000</b>
<b>ACTIVIDAD : 2 MENSURA Y LOTEAMIENTO DE TIERRAS A COMPRARSE</b>								
CÓDIGO		CONCEPTO	PRESUPUESTO INICIAL	MODIFICACIONES (+/-)	PRESUPUESTO AJUSTADO	VARIACIÓN		SALDO PRESUPUESTARIO
OG.	FF. OF. DFTO					DISMINUCIÓN	AUMENTO	
230	10 001 99	PASAJES Y VIÁTICOS	6,064,800	0	6,064,800	519,800	0	5,545,000
510	10 001 99	ADQUISICIÓN DE INMUEBLES	6,000,000,000	0	6,000,000,000	0	15,996,226,800	21,996,226,800
<b>TOTAL</b>			<b>6,006,064,800</b>	<b>0</b>	<b>6,006,064,800</b>	<b>519,800</b>	<b>15,996,226,800</b>	<b>22,001,771,800</b>
<b>TOTAL GENERAL</b>			<b>13,209,881,763</b>	<b>0</b>	<b>13,209,881,763</b>	<b>100,516,663</b>	<b>28,996,226,800</b>	<b>42,105,591,900</b>

CSB [Signature] 07 [Signature]

2476

CÓDIGO	CONCEPTO	PRESUPUESTO INICIAL	MODIFICACIONES (+/-)	PRESUPUESTO AJUSTADO	VARIACIÓN		SALDO PRESUPUESTARIO
					DISMINUCIÓN	AUMENTO	
<b>12-07 MINISTERIO DE EDUCACIÓN Y CULTURA</b>							
100	INGRESOS CORRIENTES						
150	TRANSFERENCIAS CORRIENTES						
151	TRANSF. DEL TESORO NACIONAL						
10	RECURSOS DEL TESORO	1,427,077,229,867	-39,237,033	1,427,037,992,834	0	48,985,286	1,427,086,978,120
<b>TOTAL</b>		1,427,077,229,867	-39,237,033	1,427,037,992,834	0	48,985,286	1,427,086,978,120

**12-07-1-001-00-00**

ENTIDAD : 12 07 MINISTERIO DE EDUCACIÓN Y CULTURA  
 TIPO DE PRESUP. : 1 PRESUPUESTO DE PROGRAMAS DE ACTIVIDADES CENTRALES  
 PROGRAMA : 001 ADMINISTRACIÓN DE SISTEMA EDUCATIVO CULTURAL  
 UNIDAD RESP. : 04 DIRECCIÓN GENERAL DE ADMINISTRACIÓN  
 META : 1 IMPLEMENTAR PROCEDIMIENTOS PARA EL GERENCIAMIENTO Y CONTROL DE FUNCIONAMIENTO  
 ACTIVIDAD : 5 TRANSF. A ENTIDADES DESCENTRALIZADAS

CÓDIGO				CONCEPTO	PRESUPUESTO INICIAL	MODIFICACIONES (+/-)	PRESUPUESTO AJUSTADO	VARIACIÓN		SALDO PRESUPUESTARIO
OG.	FF.	OF.	DFTO					DISMINUCIÓN	AUMENTO	
811	10	126	99	PRODUCTOS E INST.QUIMICOS Y	1,217,736,294	0	1,217,736,294	0	48,985,286	1,266,721,580
<b>TOTAL</b>					1,217,736,294	0	1,217,736,294	0	48,985,286	1,266,721,580

CÓDIGO	CONCEPTO	PRESUPUESTO INICIAL	MODIFICACIONES (+/-)	PRESUPUESTO AJUSTADO	VARIACIÓN		SALDO PRESUPUESTARIO
					DISMINUCIÓN	AUMENTO	
<b>23-06 INSTITUTO NACIONAL DEL INDIGENA</b>							
100	INGRESOS CORRIENTES						
150	TRANSFERENCIAS CORRIENTES						
152	TRANSF. CONS. DE ENT. Y ORGAN. DEL ESTADO						
50	APORTES DEL GOB. CENTRAL CO	1,217,736,294	0	1,217,736,294	0	48,985,286	1,266,721,580
<b>TOTAL</b>		1,217,736,294	0	1,217,736,294	0	48,985,286	1,266,721,580

**23-06-2-001-02-00**

ENTIDAD : 23 06 INSTITUTO NACIONAL DEL INDIGENA  
 TIPO DE PRESUP. : 2 PRESUPUESTO DE PROGRAMAS DE ACCIÓN  
 PROGRAMA : 001 ASISTENCIA INTEGRAL A INDIGENAS  
 SUBPROGRAMA : 02 ASISTENCIA TÉCNICA, ECONOMICA Y SOCIAL  
 UNIDAD RESP. : 01 INSTITUTO PARAGUAYO DEL INDIGENA  
 META : 1 BRINDAR ASISTENCIA TECNICA Y ECONOMICA A COMUNIDADES  
 ACTIVIDAD : 2 APOYO SOCIAL A COMUNIDADES

CÓDIGO				CONCEPTO	PRESUPUESTO INICIAL	MODIFICACIONES (+/-)	PRESUPUESTO AJUSTADO	VARIACIÓN		SALDO PRESUPUESTARIO
OG.	FF.	OF.	DFTO					DISMINUCIÓN	AUMENTO	
350	10	001	99	PRODUCTOS E INST.QUIMICOS Y	0	0	0	0	48,985,286	48,985,286
<b>TOTAL</b>					0	0	0	0	48,985,286	48,985,286

Handwritten signatures and initials: *CSg*, *[Signature]*, *9*, *[Signature]*

2476

Código	Descripción	Presupuesto Inicial	Modificación (+/-)	Presupuesto Ajustado	Variación		Saldo Presupuestario
					Disminución	Aumento	
<b>23-07 SERVICIO NACIONAL DE SALUD ANIMAL</b>							
100	INGRESOS CORRIENTES						
150	TRANSFERENCIAS CORRIENTES						
152	TRANSFERENCIAS CONS.DE ENTID.Y ORGA.DEL ESTADO						
50	APORTES DEL GOB. CENTRAL C/RECURSOS DEL TES	6,021,715,180	0	6,021,715,180	17,715,180	0	6,004,000,000
<b>TOTAL</b>		<b>6,021,715,180</b>	<b>0</b>	<b>6,021,715,180</b>	<b>17,715,180</b>	<b>0</b>	<b>6,004,000,000</b>

23-07-1-001-00-00

ENTIDAD : 23-07 SERVICIO NACIONAL DE SALUD ANIMAL  
 TIPO DE PRESUP. : 1 PRESUPUESTO DE PROGRAMAS DE ACTIVIDADES CENTRALES  
 PROGRAMA : 001 ADMINISTRACIÓN GENERAL  
 UNIDAD RESP. : 01 CONSEJO DIRECTIVO  
 META : 1 APOYAR A LAS REPARTICIONES EN LA ADM. EFICIENTE DE LOS RECURSOS  
 ACTIVIDAD : 2 APOYO TECNICO OPERATIVO

CÓDIGO				CONCEPTO	PRESUPUESTO INICIAL	MODIFICACIONES (+/-)	PRESUPUESTO AJUSTADO	VARIACIÓN		SALDO PRESUPUESTARIO
OG.	FF.	OF.	DFTO					DISMINUCIÓN	AUMENTO	
199	10	001	99	OTROS GASTOS DEL PERSONAL	18,042,700	0	18,042,700	17,715,180	0	327,520
<b>TOTAL</b>					<b>18,042,700</b>	<b>0</b>	<b>18,042,700</b>	<b>17,715,180</b>	<b>0</b>	<b>327,520</b>
<b>TOTAL GENERAL</b>					<b>18,042,700</b>	<b>0</b>	<b>18,042,700</b>	<b>17,715,180</b>	<b>0</b>	<b>327,520</b>

*Handwritten signatures and initials:*  
 Cld  
 [Signature]  
 [Signature]  
 [Signature]


2476

CÓDIGO	CONCEPTO	PRESUPUESTO INICIAL	MODIFICACIONES (+/-)	PRESUPUESTO AJUSTADO	VARIACIÓN		SALDO PRESUPUESTARIO
					DISMINUCIÓN	AUMENTO	
<b>23-08 FONDO NACIONAL DE LA CULTURA Y LAS ARTES</b>							
100	INGRESOS CORRIENTES						
150	TRANSFERENCIAS CORRIENTES						
152	TRANSF. CONSOLID. DE ENT. Y ORGAN. DEL ESTADO						
50	APORTES DEL GOB. CENTRAL CON REC. DEL TE	4,445,167,254	0	4,445,167,254	2,096,167,254	0	2,349,000,000
<b>T O T A L</b>		<b>4,445,167,254</b>	<b>0</b>	<b>4,445,167,254</b>	<b>2,096,167,254</b>	<b>0</b>	<b>2,349,000,000</b>

23-08-1-001-00-00

ENTIDAD : 23 08 FONDO NACIONAL DE LA CULTURA Y LAS ARTES  
 TIPO DE PRESUP. : 1 PROGRAMAS DE ACTIVIDADES CENTRALES  
 PROGRAMA : 001 ADMINISTRACIÓN DEL FONDEC  
 UNIDAD RESP. : 1 FONDO NACIONAL DE LA CULTURA Y LAS ARTES  
 META : 1 DIFUSIÓN CULTURAL Y ARTISTICA EN EL TERRITORIO NACIONAL.  
 ACTIVIDAD : 2 CONVOCATORIA Y SELECCIÓN DE PROYECTOS CULTURALES

CÓDIGO				CONCEPTO	PRESUPUESTO INICIAL	MODIFICACIONES (+/-)	PRESUPUESTO AJUSTADO	VARIACIÓN		SALDO PRESUPUESTARIO
OG.	FF.	OF.	DFTO					DISMINUCIÓN	AUMENTO	
159	10	001	99	HONORARIOS VARIOS	299,457,000	0	299,457,000	1,176,310	0	298,280,690
210	10	001	99	SERVICIOS BASICOS	30,000,000	0	30,000,000	16,500,000	0	13,500,000
230	10	001	99	PASAJES Y VIÁTICOS	26,000,000	0	26,000,000	4,286,000	0	21,714,000
250	10	001	99	ALQUILERES Y DERECHOS	28,000,000	0	28,000,000	18,942,000	0	9,058,000
250	10	001	99	ALQUILERES Y DERECHOS	24,000,000	0	24,000,000	2,400,000	0	21,600,000
280	10	001	99	OTROS SERVICIOS	17,177,354	0	17,177,354	304	0	17,177,050
340	10	001	99	BIENES DE CONSUMO DE OFICINAS E IN.	4,000,000,000	0	4,000,000,000	2,052,862,640	0	1,947,137,360
842	10	001	99	APORTES A ENT. EDUC. E INSTITUCIONES	4,000,000,000	0	4,000,000,000	2,052,862,640	0	1,947,137,360
<b>T O T A L</b>					<b>4,424,634,354</b>	<b>0</b>	<b>4,424,634,354</b>	<b>2,096,167,254</b>	<b>0</b>	<b>2,328,467,100</b>

*ca*  


2476

CODIGO	CONCEPTO	PRESUPUESTO INICIAL	MODIFICACION (+/-)	PRESUPUESTO AJUSTADO	VARIACION		SALDO PRESUPUESTARIO	
					DISMINUCION	AUMENTO		
<b>23-10 COMISION NACIONAL DE TELECOMUNICACIONES</b>								
100	INGRESOS CORRIENTES							
130	INGRESOS NO TRIBUTARIOS							
132	TASAS Y DERECHOS							
20	TASAS DE ENTIDADES DESCENT	80,128,817,181	0	80,128,817,181	10,513,951,900	0	69,614,865,281	
	<b>TOTAL</b>	<b>80,128,817,181</b>	<b>0</b>	<b>80,128,817,181</b>	<b>10,513,951,900</b>	<b>0</b>	<b>69,614,865,281</b>	
<b>23-10-1-001-00-00</b>								
ENTIDAD	: 23-10 COMISIÓN NACIONAL DE TELECOMUNICACIONES							
TIPO PRESUP.	: 1 PRESUPUESTO DE PROGRAMAS DE ACTIVIDADES CENTRALES							
PROGRAMA	: 001 REGULACIÓN DE SERVICIOS DE TELECOMUNICACIONES							
UNIDAD RESP.	: 01 DIRECTORIO							
META	: 1 REGULACIÓN ADMINISTRATIVA Y TÉCNICA DE LOS SERVICIOS DE TELECOMUNICACIONES							
ACTIVIDAD	: 3 GESTIÓN ADMINISTRATIVA Y FINANCIERA							
CODIGO		CONCEPTO	PRESUPUESTO INICIAL	MODIFICACION (+/-)	PRESUPUESTO AJUSTADO	VARIACION		SALDO PRESUPUESTARIO
OG.	FF. OF. DEP.					DISMINUCION	AUMENTO	
812	30 001 99	TRANSF. CONS. DE ENT. DESC.	103,000,000,000	0	103,000,000,000	10,513,951,900	0	92,486,048,100
		<b>TOTAL</b>	<b>103,000,000,000</b>	<b>0</b>	<b>103,000,000,000</b>	<b>10,513,951,900</b>	<b>0</b>	<b>92,486,048,100</b>

*Handwritten signatures and initials:*  
 - A signature that appears to be "C.A." or similar.  
 - A large stylized signature.  
 - The number "97".  
 - A signature that appears to be "S.A." or similar.

2476

Descripción	Presupuesto Inicial	Modificación (+/-)	Presupuesto Ajustado	Variación		Saldo Presupuestario
				Disminución	Aumento	
<b>23-14 INSTITUTO NACIONAL DE COOPERATIVISMO</b>						
100 INGRESOS CORRIENTES						
150 TRANSFERENCIAS CORRIENTES						
152 TRANSFERENCIAS CONS.DE ENTID.Y ORGA.DEL ESTADO						
50 APORTES DEL GOB. CENTRAL C/RECURSOS DEL TE	1,176,969,193	0	1,176,969,193	969,193	0	1,176,000,000
<b>TOTAL</b>	<b>1,176,969,193</b>	<b>0</b>	<b>1,176,969,193</b>	<b>969,193</b>	<b>0</b>	<b>1,176,000,000</b>

23-14-1-001-00-00

ENTIDAD : 23-14 INSTITUTO NACIONAL DE COOPERATIVISMO  
 TIPO DE PRESUP. : 1 PRESUPUESTO DE PROGRAMAS DE ACTIVIDADES CENTRALES  
 PROGRAMA : 001 ADMINISTRACIÓN GENERAL  
 UNIDAD RESP. : 01 INSTITUTO NACIONAL DE COOPERATIVISMO  
 META : 1 APOYAR A LA GESTIÓN ADMINISTRATIVA  
 ACTIVIDAD : 2 ADMINISTRACIÓN DE PERSONAL, BIENES Y SERVICIOS

CÓDIGO				CONCEPTO	PRESUPUESTO INICIAL	MODIFICACIONES (+/-)	PRESUPUESTO AJUSTADO	VARIACIÓN		SALDO PRESUPUESTARIO
OG.	FF.	OP.	DPTO					DISMINUCIÓN	AUMENTO	
210	10	01	99	SERVICIOS BÁSICOS	7,892,553	0	7,892,553	969,193	0	6,923,360
				<b>TOTAL</b>	<b>7,892,553</b>	<b>0</b>	<b>7,892,553</b>	<b>969,193</b>	<b>0</b>	<b>6,923,360</b>

*Handwritten signatures and initials:*  
 CEG  
 [Signature]  
 07  
 [Signature]

2476

Descripción	Presupuesto Inicial	Modificación (+/-)	Presupuesto Ajustado	Variación		Saldo Presupuestario
				Disminución	Aumento	
<b>27-3 CREDITO AGRICOLA DE HABILITACIÓN</b>						
200 INGRESOS DE CAPITAL						
220 TRANSFERENCIAS DE CAPITAL						
222 TRANSFERENC.CONNS.DE ENTID.Y ORG. DEL ESTADO	367,500,000	0	367,500,000	367,500,000	0	0
50 APORTES DEL GOBIER.CENT.C/RECURSOS DEL T						
<b>TOTAL</b>	<b>873,877,825</b>	<b>0</b>	<b>873,877,825</b>	<b>367,500,000</b>	<b>0</b>	<b>0</b>

27-3-2-001-05-00

ENTIDAD : 27-3 CREDITO AGRICOLA DE HABILITACIÓN  
 TIPO DE PRESUP. : 2 PRESUPUESTO DE PROGRAMAS DE ACCIÓN  
 PROGRAMA : 001 DESARROLLO ECONÓMICO Y SOCIAL  
 SUBPROGRAMA : 05 ASISTENCIA TÉCNICA Y FINANCIERA  
 UNIDAD RESP. : 02 GERENCIA DE OPERACIONES  
 META : 1 ASISTENCIA TÉCNICA A PRODUCTORES  
 ACTIVIDAD : 2 ASISTENCIA CREDITICIA Y TÉCNICA A PRODUCTORES DE LA ZONA

CÓDIGO				CONCEPTO	PRESUPUESTO INICIAL	MODIFICACIONES (+/-)	PRESUPUESTO AJUSTADO	VARIACIÓN		SALDO PRESUPUESTARIO
OG.	FF.	OF.	DFTO					DISMINUCIÓN	AUMENTO	
540	10	22	99	ADQ. DE EQ. DE OFICINA Y COMPI	50,312,500	0	50,312,500	50,312,500	0	0
871	10	22	99	TRANSF. DE CAPITAL AL SECTOR	317,187,500	0	317,187,500	317,187,500	0	0
<b>T O T A L</b>					<b>367,500,000</b>	<b>0</b>	<b>367,500,000</b>	<b>367,500,000</b>	<b>0</b>	<b>0</b>
<b>T O T A L GENERAL</b>					<b>367,500,000</b>	<b>0</b>	<b>367,500,000</b>	<b>367,500,000</b>	<b>0</b>	<b>0</b>

*Handwritten signatures and initials:*  
 - A signature starting with 'ced' and a large flourish.  
 - The number '97'.  
 - A signature starting with 'S' and a large flourish.

PODER LEGISLATIVO

2476

107

Código	Descripción	Presupuesto Inicial	Modificación (+/-)	Presupuesto Ajustado	Variación		Saldo Presupuestario			
					Disminución	Aumento				
<b>12-10 MINISTERIO DE AGRICULTURA Y GANADERÍA</b>										
100	INGRESOS CORRIENTES									
150	TRANSFERENCIAS CORRIENTES									
151	TRANSFERENCIAS DEL TESORO NACIONAL	65,620,352,470	-9,801,300	65,610,551,170	119,201,036	0	65,491,350,134			
10	RECURSOS DEL TESORO									
200	INGRESOS DE CAPITAL									
220	TRANSFERENCIAS DE CAPITAL									
221	TRANSFERENCIAS DEL TESORO NACIONAL	21,741,813,370	0	21,741,813,370	0	28,628,726,800	50,370,540,170			
10	RECURSOS DEL TESORO									
<b>TOTAL</b>		<b>87,362,165,840</b>	<b>-9,801,300</b>	<b>87,352,364,540</b>	<b>119,201,036</b>	<b>28,628,726,800</b>	<b>115,861,890,304</b>			
<b>12-10-1-001-00-00</b>										
Entidad :	12 10 MINISTERIO DE AGRICULTURA Y GANADERÍA									
Tipo de Presup. :	1 PRESUPUESTO DE PROGRAMAS DE ACTIVIDADES CENTRALES									
Programa :	001 ADMINISTRACIÓN GENERAL DE RECURSOS									
Unidad Resp. :	01 DIRECCIÓN GENERAL DE ADMINISTRACIÓN Y FINANZA									
Meta :	01 ESTABLECER POLÍTICAS INST. COHERENTE Y ADM. EN FORMA EFICIENTE LOS REC. ASIGNADOS									
Actividad :	06 TRANSFERENCIA AL INSTITUTO DE BIENESTAR RURAL									
Código		Descripción	Presupuesto Inicial	Modificación (+/-)	Presupuesto Ajustado	Variación		Saldo Presupuestario		
O.G.	F.F.					O.F.	Dpto.		Disminución	Aumento
811	10	125	99	TRANSF. C.DE LA ADM. CENT.A LAS	1,951,980,963	0	1,951,980,963	100,516,663	0	1,851,464,300
861	10	125	99	TRANSF.C. DE LA ADM. CENT.A LAS	13,000,000,000	0	13,000,000,000	0	28,996,226,800	56,516,200,000
<b>TOTAL</b>					<b>14,951,980,963</b>	<b>0</b>	<b>14,951,980,963</b>	<b>100,516,663</b>	<b>28,996,226,800</b>	<b>58,367,664,300</b>
<b>08 TRANSFERENCIA AL SENACSA</b>										
Código		Descripción	Presupuesto Inicial	Modificación (+/-)	Presupuesto Ajustado	Variación		Saldo Presupuestario		
O.G.	F.F.					O.F.	Dpto.		Disminución	Aumento
811	10	127	99	TRANSF. C.DE LA ADM. CENT.A LAS	6,021,715,180	0	6,021,715,180	17,715,180	0	6,004,000,000
<b>TOTAL</b>					<b>6,021,715,180</b>	<b>0</b>	<b>6,021,715,180</b>	<b>17,715,180</b>	<b>0</b>	<b>6,004,000,000</b>
<b>05 APOORTE AL INCOOP</b>										
Código		Descripción	Presupuesto Inicial	Modificación (+/-)	Presupuesto Ajustado	Variación		Saldo Presupuestario		
O.G.	F.F.					O.F.	Dpto.		Disminución	Aumento
811	10	137	99	TRANSF. C.DE LA ADM. CENT.A LAS	1,176,969,193	0	1,176,969,193	969,193	0	1,176,000,000
<b>TOTAL</b>					<b>1,176,969,193</b>	<b>0</b>	<b>1,176,969,193</b>	<b>969,193</b>	<b>0</b>	<b>1,176,000,000</b>
<b>12-10-3-001-00-05</b>										
Entidad :	12 10 MINISTERIO DE AGRICULTURA Y GANADERÍA									
Tipo de Presup. :	3 PRESUPUESTO DE PROGRAMAS DE INVERSIÓN									
Programa :	001 APOYO A LA REACTIVACIÓN ECONÓMICA Y LA AGRICULTURA FAMILIAR									
Proyecto :	05 FORTALECIMIENTO DEL SECTOR AGRÍCOLA, II ETAPA									
Unidad Resp. :	26 DINCAP									
Meta :	01 EJECUTAR EL PROYECTO FORTALECIMIENTO DEL SECTOR AGRICOLA II ETAPA, CONV.DE PREST.PG-P14									
Actividad :	02 IMPLEMENTACIÓN DE FINCAS ESCUELAS									
Código		Descripción	Presupuesto Inicial	Modificación (+/-)	Presupuesto Ajustado	Variación		Saldo Presupuestario		
O.G.	F.F.					O.F.	Dpto.		Disminución	Aumento
861	10	22	99	TRANSF.C. DE LA ADM. CENT.A LAS	367,500,000	0	367,500,000	367,500,000	0	0
<b>TOTAL</b>					<b>367,500,000</b>	<b>0</b>	<b>367,500,000</b>	<b>367,500,000</b>	<b>0</b>	<b>0</b>

Handwritten signatures and initials at the bottom of the page.



2476

CÓDIGO	CONCEPTO	PRESUPUESTO INICIAL	MODIFICACIONES (+/-)	PRESUPUESTO AJUSTADO	VARIACIÓN		SALDO PRESUPUESTARIO
					DISMINUCIÓN	AUMENTO	
<b>12-07 MINISTERIO DE EDUCACIÓN Y CULTURA</b>							
100	INGRESOS CORRIENTES						
150	TRANSF. CORRIENTES						
151	TRANSF. DEL TESORO NACIONAL						
10	RECURSOS DEL TESORO	1,427,077,229,867	-39,237,033	1,427,037,992,834	0	4,762,340,773	1,431,800,333,607
200	INGRESOS DE CAPITAL						
220	TRANSF. DE CAPITAL						
221	TRANSF. DEL TESORO NACIONAL						
10	RECURSOS DEL TESORO	23,311,320,511	543,544,504	23,854,865,015	110,250,805	0	23,744,614,210
<b>T O T A L</b>		<b>1,450,388,550,378</b>	<b>504,307,471</b>	<b>1,450,892,857,849</b>	<b>110,250,805</b>	<b>4,762,340,773</b>	<b>1,455,544,947,817</b>

12-07-1-001-00-00

ENTIDAD : 12 07 MINISTERIO DE EDUCACIÓN Y CULTURA  
 TIPO DE PRESUP. : 1 PRESUPUESTO DE PROGRAMAS DE ACTIVIDADES CENTRALES  
 PROGRAMA : 001 ADMINISTRACIÓN DE SISTEMA EDUCATIVO CULTURAL  
 UNIDAD RESP. : 04 DIRECCIÓN GENERAL DE ADMINISTRACIÓN  
 META : 1 IMPLEMENTAR PROCEDIMIENTOS PARA EL GERENCIAMIENTO Y CONTROL DE FUNCIONAMIENTO  
 ACTIVIDAD : 5 TRANSF. A ENTIDADES DESCENTRALIZADAS

CÓDIGO	CONCEPTO	PRESUPUESTO INICIAL	MODIFICACIONES (+/-)	PRESUPUESTO AJUSTADO	VARIACIÓN		SALDO PRESUPUESTARIO
					DISMINUCIÓN	AUMENTO	
OG. FF. OF. DFTO							
811 10 171 11	APORTES DEL GOB. CENTRAL CON REC. DEL T	176,741,823,374	0	176,741,823,374	0	4,762,340,773	181,504,164,147
861 10 171 11	APORTES DEL GOB. CENTRAL CON REC. DEL T	908,875,105	0	908,875,105	110,250,805	0	798,624,300
<b>T O T A L</b>		<b>177,650,698,479</b>	<b>0</b>	<b>177,650,698,479</b>	<b>110,250,805</b>	<b>4,762,340,773</b>	<b>182,302,788,447</b>

28 01 UNIVERSIDAD NACIONAL DE ASUNCIÓN

100	INGRESOS CORRIENTES						
150	TRANSFERENCIAS CORRIENTES						
152	TRANSF. CONSOLID. DE ENT. Y ORGAN. DEL ESTADO						
50	APORTES DEL GOB. CENTRAL CON REC. DEL T	176,741,823,374	0	176,741,823,374	0	4,762,340,773	181,504,164,147
200	INGRESOS DE CAPITAL						
220	TRANSFERENCIAS DE CAPITAL						
222	TRANSF. CONSOLID. DE ENT. Y ORGAN. DEL ESTADO						
50	APORTES DEL GOB. CENTRAL CON REC. DEL T	908,875,105	0	908,875,105	110,250,805	0	798,624,300
<b>T O T A L</b>		<b>177,650,698,479</b>	<b>0</b>	<b>177,650,698,479</b>	<b>110,250,805</b>	<b>4,762,340,773</b>	<b>182,302,788,447</b>

28-01-1-001-00-00

ENTIDAD : 28 01 UNIVERSIDAD NACIONAL DE ASUNCIÓN  
 TIPO DE PRESUP. : 1 PROGRAMAS DE ACTIVIDADES CENTRALES  
 PROGRAMA : 001 DIREC.GRAL.DE ACTIVIDADES ACAD.ADM.CIENT.INVEST.Y EXT.  
 UNIDAD RESP. : 1 RECTORADO  
 META : 1 ADM.ADECUADA DE LOS REC.HUMANOS, FINAN.Y MATERIALES  
 ACTIVIDAD : 1 GASTOS DE FUNCIONAMIENTO-RECTORADO

CÓDIGO	CONCEPTO	PRESUPUESTO INICIAL	MODIFICACIONES (+/-)	PRESUPUESTO AJUSTADO	VARIACIÓN		SALDO PRESUPUESTARIO
					DISMINUCIÓN	AUMENTO	
OG. FF. OF. DFTO							
131 10 001 00	SUBSIDIO FAMILIAR	16,169,280	0	16,169,280	2,694,880	0	13,474,400
240 10 001 00	GASTO POR SERVICIOS DE ASEO, DE MANTENI	30,163,661	0	30,163,661	30,163,661	0	0
<b>T O T A L</b>		<b>46,332,941</b>	<b>0</b>	<b>46,332,941</b>	<b>32,858,541</b>	<b>0</b>	<b>13,474,400</b>

28-01-1-002-00-00

PROGRAMA : 002 ADMIN.GRAL.DE LA FACULTAD DE DERECHO  
 UNIDAD RESP. : 9 FACULTAD DE DERECHO Y CIENCIAS SOCIALES  
 META : 1 APOYO ADMINISTRATIVO  
 ACTIVIDAD : 2 ADMINISTRACIÓN DE RECURSOS DISPONIBLES

CÓDIGO	CONCEPTO	PRESUPUESTO INICIAL	MODIFICACIONES (+/-)	PRESUPUESTO AJUSTADO	VARIACIÓN		SALDO PRESUPUESTARIO
					DISMINUCIÓN	AUMENTO	
OG. FF. OF. DFTO							
131 10 001 00	SUBSIDIO FAMILIAR	7,800,000	0	7,800,000	1,560,000	0	6,240,000
540 10 001 00	ADQUISICION DE EQ. DE OFICINAS Y COMPUT	0	18,181,819	18,181,819	18,181,819	0	0
<b>T O T A L</b>		<b>7,800,000</b>	<b>18,181,819</b>	<b>25,981,819</b>	<b>19,741,819</b>	<b>0</b>	<b>6,240,000</b>

28-01-1-005-00-00

PROGRAMA : 005 ADM.DE LA FACULTAD DE CIENCIAS ECONÓMICAS  
 UNIDAD RESP. : 14 FACULTAD DE CIENCIAS ECON.ADM.Y CONTABLES  
 META : 1 APOYAR A TODAS LAS ACTIVIDADES ACADEMICAS Y ADM.DE FAC.P/ASI CUMPLIR CON EL DES.  
 ACTIVIDAD : 1 APOYO TÉCNICO OPERATIVO DE FUNCIONAMIENTO

CÓDIGO	CONCEPTO	PRESUPUESTO INICIAL	MODIFICACIONES (+/-)	PRESUPUESTO AJUSTADO	VARIACIÓN		SALDO PRESUPUESTARIO
					DISMINUCIÓN	AUMENTO	
OG. FF. OF. DFTO							
330 10 001 11	PRODUC. DE PAPEL CARTON E IMPRESIONES	0	1,824,256	1,824,256	1,824,256	0	0
340 10 001 11	BIENES DE CONSUMO DE OFICINAS E	152,208,595	-142,208,595	10,000,000	10,000,000	0	0
540 10 001 11	ADQ. DE EQ. DE OFICINA Y COMPUTACIÓN	50,000,000	0	50,000,000	50,000,000	0	0
<b>T O T A L</b>		<b>202,208,595</b>	<b>-140,384,339</b>	<b>61,824,256</b>	<b>61,824,256</b>	<b>0</b>	<b>0</b>

*Handwritten signatures and initials at the bottom of the page.*

2476

PROGRAMA : 006 ADM.DE LA FACULTAD DE ODONTOLOGIA										
UNIDAD RESP. : 17 FACULTAD DE ODONTOLOGIA										
META : 1 APOYO AL PROGRAMA DE ACCION										
ACTIVIDAD : 1 ADM.DE LOS RECURSOS HUMANOS										
CÓDIGO		CONCEPTO	PRESUPUESTO INICIAL	MODIFICACIONES (+/-)	PRESUPUESTO AJUSTADO	VARIACION		SALDO PRESUPUESTARIO		
OC.	FF. OF. DFTO					DISMINUCION	AUMENTO			
131	10	001	11	SUBSIDIO FAMILIAR	8,100,000	9,540,000	17,640,000	3,030,219	0	14,609,781
133	10	001	11	BONIFICACIONES Y GRATIFICACIONES	0	951,540	951,540	951,540	0	0
TOTAL					8,100,000	10,491,540	18,591,540	3,981,759	0	14,609,781
PROGRAMA : 007 ADM.DE LA FACULTAD DE CIENCIAS QUIMICAS										
UNIDAD RESP. : 18 FACULTAD DE CIENCIAS QUIMICAS										
META : 1 APOYAR A TODAS LAS DEP.PUN BUEN FUNC.DE LA UNIDAD ACAD.										
ACTIVIDAD : 2 GASTOS OPERATIVOS										
CÓDIGO		CONCEPTO	PRESUPUESTO INICIAL	MODIFICACIONES (+/-)	PRESUPUESTO AJUSTADO	VARIACION		SALDO PRESUPUESTARIO		
OC.	FF. OF. DFTO					DISMINUCION	AUMENTO			
340	10	001	11	BIENES DE CONSUMO DE OFICINAS Y COMPUTA	0	14,824,256	14,824,256	14,824,256	0	0
540	10	001	11	APORTES DEL GOB. CENTRAL CON REC. DEL TR	0	18,181,819	18,181,819	18,181,819	0	0
TOTAL					0	33,006,075	33,006,075	33,006,075	0	0
PROGRAMA : 008 ADM.DE LA FACULTAD DE FILOSOFIA										
UNIDAD RESP. : 19 FACULTAD DE FILOSOFIA Y LETRAS										
META : 1 APOYAR A TODAS LAS DEP.P/SU NORMAL FUNCIONAMIENTO										
ACTIVIDAD : 1 APOYO TECNICO OPERATIVO DE FUNCIONAMIENTO										
CÓDIGO		CONCEPTO	PRESUPUESTO INICIAL	MODIFICACIONES (+/-)	PRESUPUESTO AJUSTADO	VARIACION		SALDO PRESUPUESTARIO		
OC.	FF. OF. DFTO					DISMINUCION	AUMENTO			
131	10	001	11	SUBSIDIO FAMILIAR	18,100,000	0	18,100,000	3,620,000	0	14,480,000
149	10	001	11	JORNALES VARIOS	0	17,850,000	17,850,000	5,355,000	0	12,495,000
TOTAL					18,100,000	17,850,000	35,950,000	8,975,000	0	26,975,000
PROGRAMA : 009 ADM.DE LA FACULTAD DE CIENCIAS VETERINARIAS										
UNIDAD RESP. : 23 FACULTAD DE CIENCIAS VETERINARIAS										
META : 1 ATENDER Y APOYAR A TODAS LAS DEP.DE LA FAC.DE MANERA A LOGRAR LOS OBJETIVOS Y METAS PROGRAMADOS										
ACTIVIDAD : 1 CONDUCCION SUPERIOR Y ADMINISTRACION										
CÓDIGO		CONCEPTO	PRESUPUESTO INICIAL	MODIFICACIONES (+/-)	PRESUPUESTO AJUSTADO	VARIACION		SALDO PRESUPUESTARIO		
OC.	FF. OF. DFTO					DISMINUCION	AUMENTO			
131	10	001	00	SUBSIDIO FAMILIAR	11,100,000	20,400,000	31,500,000	6,300,000	0	25,200,000
210	10	001	00	SERVICIOS BASICOS	160,000,000	-15,000,000	145,000,000	60,000,000	0	85,000,000
240	10	001	00	GASTOS POR SERV. DE ASEO, DE MANTENIMIE	0	10,000,000	10,000,000	10,000,000	0	0
330	10	001	00	PROD. DE PAPEL, CARTON E IMPRESION	0	14,109,634	14,109,634	14,109,634	0	0
340	10	001	00	BIENES DE CONSUMO DE OFICINAS E	0	13,236,164	13,236,164	13,236,164	0	0
540	10	001	00	ADQ. DE EQ. DE OFICINA Y COMPUTACION	0	18,181,819	18,181,819	18,181,819	0	0
TOTAL					171,100,000	60,927,617	232,027,617	121,827,617	0	110,200,000
PROGRAMA : 010 ADM.DE LA FACULTAD DE CIENCIAS AGRARIAS										
UNIDAD RESP. : 21 FACULTAD DE CIENCIAS AGRARIAS										
META : 1 MEJORAR EL FUNC.ADM., APOYANDO A LAS DEP., CASA MATRIZ Y SEDES DEL INTERIOR										
ACTIVIDAD : 1 APOYO OPERATIVO P/EL CORRECTO FUNCIONAMIENTO ADM.										
CÓDIGO		CONCEPTO	PRESUPUESTO INICIAL	MODIFICACIONES (+/-)	PRESUPUESTO AJUSTADO	VARIACION		SALDO PRESUPUESTARIO		
OC.	FF. OF. DFTO					DISMINUCION	AUMENTO			
131	10	001	00	SUBSIDIO FAMILIAR	42,440,000	0	42,440,000	8,488,000	0	33,952,000
133	10	001	00	BONIFICACIONES Y GRATIFICACIONES	0	18,411,540	18,411,540	18,411,540	0	0
TOTAL					42,440,000	18,411,540	60,851,540	26,899,540	0	33,952,000
PROGRAMA : 011 ADM.DE LA FACULTAD DE CIENCIAS EXACTAS Y NATURALES										
UNIDAD RESP. : 26 FACULTAD DE CIENCIAS EXACTAS Y NATURALES										
META : 1 ADM.EFIC.DE LOS REC.HUM.Y FINANCI.										
ACTIVIDAD : 2 APOYO TECNICO/OPERATIVO										
CÓDIGO		CONCEPTO	PRESUPUESTO INICIAL	MODIFICACIONES (+/-)	PRESUPUESTO AJUSTADO	VARIACION		SALDO PRESUPUESTARIO		
OC.	FF. OF. DFTO					DISMINUCION	AUMENTO			
131	10	001	00	SUBSIDIO FAMILIAR	12,300,000	0	12,300,000	2,460,000	0	9,840,000
330	10	001	00	PROD. DE PAPEL, CARTON E IMPRESOS	0	25,000,000	25,000,000	25,000,000	0	0
340	10	001	00	BIENES DE CONSUMO DE OFICINAS E	0	31,835,796	31,835,796	31,835,796	0	0
540	10	001	00	ADQ. DE EQ. DE OFICINA Y COMPUTACION	0	18,181,819	18,181,819	18,181,819	0	0
TOTAL					12,300,000	75,017,615	87,317,615	77,477,615	0	9,840,000

*Handwritten signatures and initials at the bottom of the page.*

2476

CÓDIGO								CONCEPTO	PRESUPUESTO INICIAL	MODIFICACIONES (+/-)	PRESUPUESTO AJUSTADO	VARIACIÓN		SALDO PRESUPUESTARIO	
OC.	FF.	OF.	DFTO	DISMINUCIÓN	AUMENTO										
<b>28-01-1-012-00-00</b>								PROGRAMA : 012 ADM.DE LA FACULTAD DE ARQUITECTURA UNIDAD RESP. : 14 FACULTAD DE ARQUITECTURA META : 1 APOYAR A TODAS LAS DEP.P/SU NORMAL FUNC. ACTIVIDAD : 1 APOYO TÉCNICO/OPERATIVO-FACULTAD DE ARQUITECTURA CASA CTRL.							
131	10	001	00	SUBSIDIO FAMILIAR				13,881,000	0	13,881,000	2,776,200	0	11,104,800		
240	10	001	00	GASTO POR SERV. DE ASO DE MAN				0	15,000,000	15,000,000	15,000,000	0	0		
260	10	001	00	SERVICIOS TÉCNICOS Y PROFESIONALES				0	7,560,000	7,560,000	7,560,000	0	55,000		
330	10	001	00	PROD. DE PAPEL, CARTON E IMPRESOS				0	25,000,000	25,000,000	25,000,000	0	0		
340	10	001	00	BIENES DE CONSUMO DE OFICINAS E				0	9,264,256	9,264,256	9,264,256	0	0		
540	10	001	00	ADQ. DE EQ. DE OFICINA Y COMPUTACION				0	18,181,819	18,181,819	18,181,819	0	0		
<b>T O T A L</b>								13,881,000	75,006,075	88,887,075	77,727,475	0	11,159,800		
<b>28-01-1-013-00-00</b>								PROGRAMA : 013 ADM.DE LA FACULTAD POLITECNICA UNIDAD RESP. : 25 FACULTAD POLITECNICA META : 1 LOGRAR UN BUEN FUNC.EN EL APOYO TEC. OPERA TODAS LAS DEP.DE LA FAC. ACTIVIDAD : 1 APOYO TÉCNICO/OPERATIVO DE FUNCIONAMIENTO							
131	10	001	00	SUBSIDIO FAMILIAR				11,560,000	9,531,540	21,091,540	6,527,462	0	14,764,078		
260	10	001	00	SERVICIOS TÉCNICOS Y PROFESIONALES				0	40,000,000	40,000,000	40,000,000	0	0		
340	10	001	00	BIENES DE CONSUMO DE OFICINAS E				0	16,824,256	16,824,256	16,824,256	0	0		
540	10	001	00	ADQ. DE EQ. DE OFICINA Y COMPUTACION				0	18,181,819	18,181,819	18,181,819	0	0		
<b>T O T A L</b>								11,560,000	84,537,615	96,097,615	81,333,537	0	14,764,078		
<b>28-01-1-014-00-00</b>								PROGRAMA : 014 ADM.DEL INSTITUTO ANDRES BARBERO UNIDAD RESP. : 12 INSTITUTO ANDRES BARBERO META : 2 ADM.ADECUADA DE LOS REC. HUMANOS, FINANC. Y MATERIALES ACTIVIDAD : 2 DE ADMINISTRACIÓN							
530	10	22	02	CONSTRUCCIONES				0	100,000,000	100,000,000	100,000,000	0	0		
<b>T O T A L</b>								0	100,000,000	100,000,000	100,000,000	0	0		
<b>28-01-1-017-00-00</b>								PROGRAMA : 017 ADM.DEL COLEGIO EXPERIMENTAL PARAGUAY-BRASIL UNIDAD RESP. : 8 COLEGIO EXPERIMENTAL PARAGUAY-BRASIL META : 1 APOYAR A TODAS LAS DEP.P/BUEN FUNC. DEL CEPB ACTIVIDAD : 2 GASTOS OPERATIVOS							
131	10	001	00	SUBSIDIO FAMILIAR				18,795,600	0	18,795,600	3,759,120	0	15,036,480		
<b>T O T A L</b>								18,795,600	0	18,795,600	3,759,120	0	15,036,480		
<b>28-01-2-001-00-00</b>								TIPO DE PRESUP. : 2 PROGRAMAS DE ACCIÓN PROGRAMA : 001 DIR.GRAL.DE ACTIVIDADES ACAD. CIENT. INVEST.EXT.Y SERV. UNIDAD RESP. : 1 RECTORADO META : 2 FORMAR PROF.UNIV.A NIVEL DE POSTGRADO ACTIVIDAD : 1 DESARROLLO DE CURSO DE POSTGRADO							
159	10	001	00	HONORARIOS VARIOS				0	300,000,000	300,000,000	166,150,003	0	133,849,997		
<b>T O T A L</b>								0	300,000,000	300,000,000	166,150,003	0	133,849,997		
<b>28-01-2-003-00-00</b>								META : 3 REALIZAR FISC.E INVEST.NUCLEARES A NIVEL NAC. ACTIVIDAD : 1 SERVICIO DE FISCALIZ.DE MAT.RADIOAC.							
131	10	001	00	SUBSIDIO FAMILIAR				2,100,000	0	2,100,000	2,100,000	0	0		
<b>T O T A L</b>								2,100,000	0	2,100,000	2,100,000	0	0		
<b>28-01-2-003-00-00</b>								PROGRAMA : 003 FORMACIÓN DE PROFESIONALES MÉDICOS UNIDAD RESP. : 10 FACULTAD DE CIENCIAS MÉDICAS META : 2 SERVICIOS MÉDICOS HOSPITALARIOS ACTIVIDAD : 1 ATENCIÓN MÉDICA HOSPITALARIA EN HOSPITAL DE CLÍNICAS							
310	10	001	00	PRODUCTOS ALIMENTICIOS				1,511,426,620	430,003,580	1,941,430,200	0	480,000,000	2,421,430,200		
350	10	001	00	PRODUCTOS E INST. QUÍMICOS Y ME				8,377,343,930	2,635,654,607	11,012,998,537	0	4,171,740,314	15,184,738,851		
520	10	001	00	CONSTRUCCIONES				320,000,000	0	320,000,000	0	99,945,000	419,945,000		
530	10	001	00	ADQ. DE MAQ. EQUIPOS Y HERRAMIENTAS				251,572,324	0	251,572,324	0	100,000,000	351,572,324		
540	10	001	00	ADQ. DE EQ. DE OFICINAS Y COMPUTACION				231,062,781	0	231,062,781	0	150,000,000	381,062,781		
<b>T O T A L</b>								10,691,405,655	3,065,658,187	13,757,063,842	0	5,001,685,314	18,758,749,156		

*Cid*

2476

ACTIVIDAD								1 ATENCIÓN MÉDICA HOSPITALARIA EN CENTRO MATERNO INFANTIL		
CÓDIGO				CONCEPTO	PRESUPUESTO INICIAL	MODIFICACIONES (+/-)	PRESUPUESTO AJUSTADO	VARIACIÓN		SALDO PRESUPUESTARIO
001	FF.	OF.	DFTO					DISMINUCIÓN	AUMENTO	
310	10	001	00	PRODUCTOS ALIMENTICIOS	215,740,136	341,624,247	557,364,383	0	280,000,000	757,364,383
350	10	001	00	PRODUCTOS E INST. QUÍMICOS Y ME	2,336,256,084	943,744,006	3,280,000,090	0	600,000,000	3,880,000,090
T O T A L					2,551,996,220	1,285,368,253	3,837,364,473	0	800,000,000	4,637,364,473
<b>28-01-1-004-00-00</b>										
PROGRAMA : 004 FORMACIÓN DE PROFESIONALES INGENIEROS										
UNIDAD RESP. : 13 FACULTAD DE INGENIERÍA										
META : 1 FORMACIÓN DE INGENIEROS EN LAS DISTINTAS CARRERAS DE INGENIERÍA										
ACTIVIDAD : 2 DESARROLLO DEL PLAN CURRICULAR										
CÓDIGO				CONCEPTO	PRESUPUESTO INICIAL	MODIFICACIONES (+/-)	PRESUPUESTO AJUSTADO	VARIACIÓN		SALDO PRESUPUESTARIO
001	FF.	OF.	DFTO					DISMINUCIÓN	AUMENTO	
530	10	001	11	ADQ. DE MAQ. EQ Y HERRAMIENTAS	0	25,313,359	25,313,359	25,313,359	0	0
540	10	001	11	ADQ. DE EQ. DE OFICINA Y COMPUTACION	0	101,824,256	101,824,256	101,824,256	0	0
T O T A L					0	127,137,615	127,137,615	127,137,615	0	0
<b>28-01-2-005-00-00</b>										
PROGRAMA : 005 FORMACIÓN DE PROFESIONALES EN CIENCIAS ECONÓMICAS										
UNIDAD RESP. : 14 FACULTAD DE CIENCIAS ECON.ADM.Y CONTABLES										
META : 1 EJEC.PLAN Y PROG.DEL CUR.PROB.DE ADM.										
ACTIVIDAD : 1 DESARROLLO DE PLAN DE ESTUDIO DEL CURSO PROB.DE ADM.										
CÓDIGO				CONCEPTO	PRESUPUESTO INICIAL	MODIFICACIONES (+/-)	PRESUPUESTO AJUSTADO	VARIACIÓN		SALDO PRESUPUESTARIO
001	FF.	OF.	DFTO					DISMINUCIÓN	AUMENTO	
520	10	001	5	CONSTRUCCIONES	0	13,181,819	13,181,819	13,181,819	0	0
T O T A L					0	13,181,819	13,181,819	13,181,819	0	0
<b>28-01-2-005-01-00</b>										
SUBPROGRAMA : 01 CENTRO DE ADIESTRAMIENTO EN SERVICIOS										
META : 1 FORMAC. TEC.DE MANDOS OPER., MEDIOS Y/O GERENC.										
ACTIVIDAD : 1 DES.DE CURSOS DE CAPACEN SEC.EJEC., MECAN., AUX.CONT., FAX ADMINST., TÉCNICO CONTABLE Y FINANZAS ENTRE OTROS										
CÓDIGO				CONCEPTO	PRESUPUESTO INICIAL	MODIFICACIONES (+/-)	PRESUPUESTO AJUSTADO	VARIACIÓN		SALDO PRESUPUESTARIO
001	FF.	OF.	DFTO					DISMINUCIÓN	AUMENTO	
131	10	001	00	SUBSIDIO FAMILIAR	8,000,000	0	8,000,000	4,745,000	0	3,255,000
T O T A L					8,000,000	0	8,000,000	4,745,000	0	3,255,000
<b>28-01-2-006-00-00</b>										
PROGRAMA : 006 FORMACIÓN DE PROFESIONALES EN ODONTOLOGÍA										
UNIDAD RESP. : 17 FAC. DE ODONTOLOGÍA										
META : 1 EDUCACIÓN DE NIVEL TERCARIO										
ACTIVIDAD : 2 DESARROLLO DEL PLAN CURRICULAR										
CÓDIGO				CONCEPTO	PRESUPUESTO INICIAL	MODIFICACIONES (+/-)	PRESUPUESTO AJUSTADO	VARIACIÓN		SALDO PRESUPUESTARIO
001	FF.	OF.	DFTO					DISMINUCIÓN	AUMENTO	
350	10	001	11	PRODUCTOS E INS. QUÍMICOS Y ME	0	42,000,000	42,000,000	4,200,000	0	37,800,000
T O T A L					0	42,000,000	42,000,000	4,200,000	0	37,800,000
<b>28-01-2-007-00-00</b>										
PROGRAMA : 007 FORMACIÓN DE PROFESIONALES EN CIENCIAS QUÍMICAS										
UNIDAD RESP. : 18 FAC. DE CIENCIAS QUÍMICAS										
META : 1 FORMACIÓN DE ALUMNOS										
ACTIVIDAD : 1 ENSEÑANZA DE PRE GRADO EN 6 CARRERAS										
CÓDIGO				CONCEPTO	PRESUPUESTO INICIAL	MODIFICACIONES (+/-)	PRESUPUESTO AJUSTADO	VARIACIÓN		SALDO PRESUPUESTARIO
001	FF.	OF.	DFTO					DISMINUCIÓN	AUMENTO	
240	10	001	11	GASTOS POR SERV. DE ASEO, DE MAN	0	20,000,000	20,000,000	20,000,000	0	0
330	10	001	11	PROD. DE PAPEL, CARTON E IMP.	0	10,385,796	10,385,796	10,385,796	0	0
390	10	001	11	OTROS BIENES DE CONSUMO	0	12,000,000	12,000,000	12,000,000	0	0
530	10	001	11	ADQ. DE MAQ. EQ. Y HERRAMIENTAS	0	18,181,819	18,181,819	18,181,819	0	0
T O T A L					0	60,567,615	60,567,615	60,567,615	0	0
<b>28-01-2-009-00-00</b>										
PROGRAMA : 009 FORMACIÓN DE PROFESIONALES VETERINARIOS										
UNIDAD RESP. : 23 FACULTAD DE CIENCIAS VETERINARIAS										
META : 2 ATENCIÓN DE ALUMNOS EN CURSOS REGULARES										
ACTIVIDAD : 1 DESARROLLO DEL PLAN CURRICULAR										
CÓDIGO				CONCEPTO	PRESUPUESTO INICIAL	MODIFICACIONES (+/-)	PRESUPUESTO AJUSTADO	VARIACIÓN		SALDO PRESUPUESTARIO
001	FF.	OF.	DFTO					DISMINUCIÓN	AUMENTO	
230	10	001	00	PASAJES Y VIATICOS	5,120,000	0	5,120,000	5,120,000	0	0
230	10	001	1	PASAJES Y VIATICOS	2,880,000	0	2,880,000	2,880,000	0	0
230	10	001	6	PASAJES Y VIATICOS	1,920,000	0	1,920,000	1,920,000	0	0
230	10	001	8	PASAJES Y VIATICOS	3,360,000	0	3,360,000	3,360,000	0	0
240	10	001	00	GASTOS POR SERV. DE ASEO DE MAN	0	11,824,256	11,824,256	11,824,256	0	0
340	10	001	00	BIENES DE CONSUMO DE OFICINAS E	0	20,000,000	20,000,000	20,000,000	0	0
350	10	001	00	PRODUCTOS E INT. QUÍMICOS Y ME	0	5,000,000	5,000,000	5,000,000	0	4,500,000
530	10	001	6	ADQ. DE MAQ. EQ. Y HERRAMIENTAS	2,400,000	0	2,400,000	2,400,000	0	0
540	10	001	00	ADQ. DE EQ. DE OFICINA Y COMPUTACION	0	18,181,819	18,181,819	18,181,819	0	0
540	10	001	6	ADQ. DE EQ. DE OFICINA Y COMPUTACION	3,840,000	0	3,840,000	3,840,000	0	0
T O T A L					19,520,000	55,006,071	74,526,071	70,026,071	0	4,500,000

*Handwritten signatures and initials at the bottom of the page.*

2476

28-01-2-012-00-00									
PROGRAMA		: 012 FORMACIÓN DE PROFESIONALES ARQUITECTOS							
UNIDAD RESP.		: 24 FACULTAD DE ARQUITECTURA							
META		: 1 HABILIT. DE CURSOS DE ING., CARR. Y DE ESPECIALIZ. P/LOS DOC. Y EGR. DE LA F.A.							
ACTIVIDAD		: 1 DESARROLLO DEL PLAN CURRICULAR DE LA CARR.-FAC.ARQ.							
CÓDIGO		CONCEPTO	PRESUPUESTO INICIAL	MODIFICACIONES (+/-)	PRESUPUESTO AJUSTADO	VARIACIÓN		SALDO PRESUPUESTARIO	
OG.	FF. OF. DFTO					DISMINUCIÓN	AUMENTO		
131	10 001 00	SUBSIDIO FAMILIAR	8,886,000	0	8,886,000	1,777,200	0	7,108,800	
TOTAL			8,886,000	0	8,886,000	1,777,200	0	7,108,800	
28-01-2-017-00-00									
PROGRAMA		: 017 FORMACIÓN DE ESCOLAR BÁSICA, MEDIA Y TÉCNICA							
UNIDAD RESP.		: 8 COLEGIO EXPERIMENTAL PARAGUAY-BRASIL							
META		: 1 ATENCIÓN, PREP. Y EDUC. EN EL NIVEL PRIM. Y SEC.							
ACTIVIDAD		: 1 DESARROLLO DEL PLAN CURRICULAR DE ENS. ESC. BAS.							
CÓDIGO		CONCEPTO	PRESUPUESTO INICIAL	MODIFICACIONES (+/-)	PRESUPUESTO AJUSTADO	VARIACIÓN		SALDO PRESUPUESTARIO	
OG.	FF. OF. DFTO					DISMINUCIÓN	AUMENTO		
131	10 001 00	SUBSIDIO FAMILIAR	2,495,320	0	2,495,320	499,064	0	1,996,256	
TOTAL			2,495,320	0	2,495,320	499,064	0	1,996,256	
28-01-2-020-00-00									
PROGRAMA		: 020 INSTITUTO DE INVESTIGACIÓN EN CIENCIAS DE LA SALUD							
UNIDAD RESP.		: 5 INSTITUTO DE INVESTIGACIÓN DE LA SALUD							
META		: 1 ICS							
ACTIVIDAD		: 2 SERVICIO DE ANALISIS LABORATORIALES							
CÓDIGO		CONCEPTO	PRESUPUESTO INICIAL	MODIFICACIONES (+/-)	PRESUPUESTO AJUSTADO	VARIACIÓN		SALDO PRESUPUESTARIO	
OG.	FF. OF. DFTO					DISMINUCIÓN	AUMENTO		
131	10 001 00	SUBSIDIO FAMILIAR	55,272,800	0	55,272,800	11,054,560	0	44,218,240	
TOTAL			55,272,800	0	55,272,800	11,054,560	0	44,218,240	
TOTALES			13,919,594,131	5,361,971,196	19,281,565,327	1,149,595,346	5,801,685,314	23,933,655,293	

2476

CÓDIGO		CONCEPTO		PRESUPUESTO INICIAL	MODIFICACIONES (+/-)	PRESUPUESTO AJUSTADO	VARIACIÓN		SALDO PRESUPUESTARIO	
OG.	FF.	OF.	DFTO.				DISMINUCIÓN	AUMENTO		
<b>28-04-UNIVERSIDAD NACIONAL DE ITAPÚA</b>										
100	150	152	50	INGRESOS CORRIENTES TRANSFERENCIAS CORRIENTES TRANSF. CONS. DE ENT. Y ORG. DEL EST. AP. DEL GOB. CTRAL. CON REC. DEL TESORO	7,626,364,860	0	7,626,364,860	0	427,197,000	8,053,561,860
200	220	122	50	INGRESOS DE CAPITAL TRANSFERENCIAS DE CAPITAL TRANSF. CONS. DE ENT. Y ORG. DEL EST. AP. DEL GOB. CTRAL. CON REC. DEL TESORO	0	0	0	0	472,803,000	472,803,000
<b>T O T A L</b>					7,626,364,860	0	7,626,364,860	0	900,000,000	8,526,364,860
<b>28-04-2-004-01-00</b>										
ENTIDAD		: 28 04 UNIVERSIDAD NACIONAL DE ITAPÚA								
TIPO DE PRESUP.		: 2 PROGRAMAS DE ACCIÓN								
PROGRAMA		: 004 FORMACIÓN EN CIENCIAS ECONÓMICAS								
SUB-PROGRAMA		: 01 FILIAL MARIA AUXILIADORA								
UNIDAD RESP.		: 01 UNIVERSIDAD NACIONAL DE ITAPÚA								
ACTIVIDAD		: 1 ACTIVIDADES DE FUNCIONAMIENTO								
CÓDIGO		CONCEPTO		PRESUPUESTO INICIAL	MODIFICACIONES (+/-)	PRESUPUESTO AJUSTADO	VARIACIÓN		SALDO PRESUPUESTARIO	
OG.	FF.	OF.	DFTO.				DISMINUCIÓN	AUMENTO		
111	10	001	07	SUELDOS	0	0	0	29,933,400	29,933,400	
114	10	001	07	AGUINALDO	0	0	0	2,494,450	2,494,450	
<b>T O T A L</b>					0	0	0	32,427,850	32,427,850	
META		: 2 FORMACIÓN Y PROMOCIÓN DE ALUMNOS								
ACTIVIDAD		: 1 DESARROLLO DE CLASES								
CÓDIGO		CONCEPTO		PRESUPUESTO INICIAL	MODIFICACIONES (+/-)	PRESUPUESTO AJUSTADO	VARIACIÓN		SALDO PRESUPUESTARIO	
OG.	FF.	OF.	DFTO.				DISMINUCIÓN	AUMENTO		
149	10	001	07	JORNALES VARIOS	0	0	0	10,075,000	10,075,000	
159	10	001	07	HONORARIOS VARIOS	0	0	0	13,000,000	13,000,000	
210	10	001	07	SERVICIOS BÁSICOS	0	0	0	2,000,000	2,000,000	
230	10	001	07	PASAJES Y VIÁTICOS	0	0	0	15,000,000	15,000,000	
240	10	001	07	GASTOS POR SERV. DE ASEO, DE MANT. Y REP	0	0	0	8,600,000	8,600,000	
260	10	001	07	SERVICIOS TÉCNICOS Y PROFESIONALES	0	0	0	4,500,000	4,500,000	
320	10	001	07	TEXTILES Y VESTUARIOS	0	0	0	480,000	480,000	
330	10	001	07	PROD. DE PAPEL, CARTON E IMPRESOS	0	0	0	1,358,000	1,358,000	
340	10	001	07	BIENES DE CONSUMO DE OFICINAS E INSUMO	0	0	0	9,910,000	9,910,000	
<b>T O T A L</b>					0	0	0	64,923,000	64,923,000	
<b>28-04-2-004-02-00</b>										
SUB-PROGRAMA		: 02 FILIAL NATALIO								
UNIDAD RESP.		: 01 UNIVERSIDAD NACIONAL DE ITAPÚA								
ACTIVIDAD		: 1 ACTIVIDADES DE FUNCIONAMIENTO								
CÓDIGO		CONCEPTO		PRESUPUESTO INICIAL	MODIFICACIONES (+/-)	PRESUPUESTO AJUSTADO	VARIACIÓN		SALDO PRESUPUESTARIO	
OG.	FF.	OF.	DFTO.				DISMINUCIÓN	AUMENTO		
111	10	001	07	SUELDOS	0	0	0	32,100,600	32,100,600	
114	10	001	07	AGUINALDO	0	0	0	2,675,050	2,675,050	
<b>T O T A L</b>					0	0	0	34,775,650	34,775,650	
META		: 2 FORMACIÓN Y PROMOCIÓN DE ALUMNOS								
ACTIVIDAD		: 1 DESARROLLO DE CLASES								
CÓDIGO		CONCEPTO		PRESUPUESTO INICIAL	MODIFICACIONES (+/-)	PRESUPUESTO AJUSTADO	VARIACIÓN		SALDO PRESUPUESTARIO	
OG.	FF.	OF.	DFTO.				DISMINUCIÓN	AUMENTO		
149	10	001	07	JORNALES VARIOS	0	0	0	10,075,000	10,075,000	
159	10	001	07	HONORARIOS VARIOS	0	0	0	13,000,000	13,000,000	
210	10	001	07	SERVICIOS BÁSICOS	0	0	0	2,000,000	2,000,000	
230	10	001	07	PASAJES Y VIÁTICOS	0	0	0	15,000,000	15,000,000	
240	10	001	07	GASTOS POR SERV. DE ASEO, DE MANT. Y REP	0	0	0	8,600,000	8,600,000	
260	10	001	07	SERVICIOS TÉCNICOS Y PROFESIONALES	0	0	0	4,500,000	4,500,000	
320	10	001	07	TEXTILES Y VESTUARIOS	0	0	0	480,000	480,000	
330	10	001	07	PROD. DE PAPEL, CARTON E IMPRESOS	0	0	0	1,358,000	1,358,000	
340	10	001	07	BIENES DE CONSUMO DE OFICINAS E INSUMO	0	0	0	9,910,000	9,910,000	
<b>T O T A L</b>					0	0	0	64,923,000	64,923,000	
<b>28-04-2-004-01-00</b>										
PROGRAMA		: 005 FORMACIÓN EN CIENCIAS JURÍDICAS Y SOCIALES								
SUB-PROGRAMA		: 01 FILIAL MARIA AUXILIADORA								
UNIDAD RESP.		: 01 UNIVERSIDAD NACIONAL DE ITAPÚA								
ACTIVIDAD		: 1 ACTIVIDADES FUNCIONAMIENTO								
CÓDIGO		CONCEPTO		PRESUPUESTO INICIAL	MODIFICACIONES (+/-)	PRESUPUESTO AJUSTADO	VARIACIÓN		SALDO PRESUPUESTARIO	
OG.	FF.	OF.	DFTO.				DISMINUCIÓN	AUMENTO		
111	10	01	07	SUELDOS	0	0	0	55,515,600	55,515,600	
114	10	01	07	AGUINALDO	0	0	0	4,626,300	4,626,300	
<b>T O T A L</b>					0	0	0	60,141,900	60,141,900	

Handwritten signatures and initials at the bottom of the page, including a large signature on the left and another on the right.

2476

META : 1 FORMACIÓN Y PROMOCIÓN DE ALUMNOS										
ACTIVIDAD : 1 DESARROLLO DE CLASES										
CÓDIGO				CONCEPTO	PRESUPUESTO INICIAL	MODIFICACIONES (+/-)	PRESUPUESTO AJUSTADO	VARIACIÓN		SALDO PRESUPUESTARIO
OG.	FF.	OF.	DFTO					DISMINUCIÓN	AUMENTO	
149	10	001	07	JORNALES VARIOS	0	0	0	0	10,075,000	10,075,000
159	10	001	07	HONORARIOS VARIOS	0	0	0	0	13,000,000	13,000,000
210	10	001	07	SERVICIOS BÁSICOS	0	0	0	0	2,000,000	2,000,000
230	10	001	07	PASAJES Y VIÁTICOS	0	0	0	0	15,000,000	15,000,000
240	10	001	07	GASTOS POR SERV. DE ASEO, DE MANT. Y REP	0	0	0	0	8,600,000	8,600,000
260	10	001	07	SERVICIOS TÉCNICOS Y PROFESIONALES	0	0	0	0	4,500,000	4,500,000
320	10	001	07	TEXTILES Y VESTUARIOS	0	0	0	0	480,000	480,000
330	10	001	07	PROD. DE PAPEL, CARTON E IMPRESOS	0	0	0	0	1,358,000	1,358,000
340	10	001	07	BIENES DE CONSUMO DE OFICINAS E INSUMOS	0	0	0	0	9,910,000	9,910,000
<b>T O T A L</b>					0	0	0	0	64,923,000	64,923,000
<b>28-04-2-005-02-00</b>										
SUB-PROGRAMA : 02 FILIAL NATALIO										
UNIDAD RESP. : 01 UNIVERSIDAD NACIONAL DE ITAPÚA										
ACTIVIDAD : 1 ACTIVIDADES DE FUNCIONAMIENTO										
CÓDIGO				CONCEPTO	PRESUPUESTO INICIAL	MODIFICACIONES (+/-)	PRESUPUESTO AJUSTADO	VARIACIÓN		SALDO PRESUPUESTARIO
OG.	FF.	OF.	DFTO					DISMINUCIÓN	AUMENTO	
111	10	001	07	SUELDOS	0	0	0	0	37,070,400	37,070,400
114	10	001	07	AGUINALDO	0	0	0	0	3,089,200	3,089,200
<b>T O T A L</b>					0	0	0	0	40,159,600	40,159,600
<b>28-04-3-001-01-00</b>										
TIPO DE PRESUP. : 3 PROGRAMAS DE INVERSIÓN										
PROGRAMA : 001 OBRAS DE INFRAESTRUCTURA										
SUB-PROGRAMA : 01 FILIAL MARIA AUXILIADORA										
PROYECTO : 01 CONSTRUCCIÓN SEDE FILIAL MARIA AUXILIADORA										
UNIDAD RESP. : 01 UNIVERSIDAD NACIONAL DE ITAPÚA										
META : 1 CONSTRUCCIÓN										
ACTIVIDAD : 1 CONSTRUCCIÓN Y EQUIPAMIENTO DE AULAS										
CÓDIGO				CONCEPTO	PRESUPUESTO INICIAL	MODIFICACIONES (+/-)	PRESUPUESTO AJUSTADO	VARIACIÓN		SALDO PRESUPUESTARIO
OG.	FF.	OF.	DFTO					DISMINUCIÓN	AUMENTO	
149	10	001	07	JORNALES VARIOS	0	0	0	0	10,075,000	10,075,000
159	10	001	07	HONORARIOS VARIOS	0	0	0	0	13,000,000	13,000,000
210	10	001	07	SERVICIOS BÁSICOS	0	0	0	0	2,000,000	2,000,000
230	10	001	07	PASAJES Y VIÁTICOS	0	0	0	0	15,000,000	15,000,000
240	10	001	07	GASTOS POR SERV. DE ASEO, DE MANT. Y REP	0	0	0	0	8,600,000	8,600,000
260	10	001	07	SERVICIOS TÉCNICOS Y PROFESIONALES	0	0	0	0	4,500,000	4,500,000
320	10	001	07	TEXTILES Y VESTUARIOS	0	0	0	0	480,000	480,000
330	10	001	07	PROD. DE PAPEL, CARTON E IMPRESOS	0	0	0	0	1,358,000	1,358,000
340	10	001	07	BIENES DE CONSUMO DE OFICINAS E INSUMOS	0	0	0	0	9,910,000	9,910,000
<b>T O T A L</b>					0	0	0	0	64,923,000	64,923,000
<b>28-04-3-001-01-00</b>										
TIPO DE PRESUP. : 3 PROGRAMAS DE INVERSIÓN										
PROGRAMA : 001 OBRAS DE INFRAESTRUCTURA										
SUB-PROGRAMA : 01 FILIAL MARIA AUXILIADORA										
PROYECTO : 01 CONSTRUCCIÓN SEDE FILIAL MARIA AUXILIADORA										
UNIDAD RESP. : 01 UNIVERSIDAD NACIONAL DE ITAPÚA										
META : 1 CONSTRUCCIÓN										
ACTIVIDAD : 1 CONSTRUCCIÓN Y EQUIPAMIENTO DE AULAS										
CÓDIGO				CONCEPTO	PRESUPUESTO INICIAL	MODIFICACIONES (+/-)	PRESUPUESTO AJUSTADO	VARIACIÓN		SALDO PRESUPUESTARIO
OG.	FF.	OF.	DFTO					DISMINUCIÓN	AUMENTO	
520	10	001	07	CONSTRUCCIONES	0	0	0	0	56,103,000	56,103,000
530	10	001	07	ADQ. DE MAQ., EQ. Y HERRAMIENTAS MAYOR	0	0	0	0	65,750,000	65,750,000
540	10	001	07	ADQ. DE EQ. DE OFICINA Y COMPUTACIÓN	0	0	0	0	92,600,000	92,600,000
<b>T O T A L</b>					0	0	0	0	214,453,000	214,453,000
<b>28-04-3-001-02-01</b>										
SUB-PROGRAMA : 02 FILIAL NATALIO										
PROYECTO : 01 CONSTRUCCIÓN SEDE FILIAL NATALIO										
UNIDAD RESP. : 01 UNIVERSIDAD NACIONAL DE ITAPÚA										
META : 1 CONSTRUCCIÓN										
ACTIVIDAD : 1 CONSTRUCCIÓN Y EQUIPAMIENTO DE AULAS										
CÓDIGO				CONCEPTO	PRESUPUESTO INICIAL	MODIFICACIONES (+/-)	PRESUPUESTO AJUSTADO	VARIACIÓN		SALDO PRESUPUESTARIO
OG.	FF.	OF.	DFTO					DISMINUCIÓN	AUMENTO	
520	10	001	07	CONSTRUCCIONES	0	0	0	0	100,000,000	100,000,000
530	10	001	07	ADQ. DE MAQ., EQ. Y HERRAMIENTAS MAYOR	0	0	0	0	65,750,000	65,750,000
540	10	001	07	ADQ. DE EQ. DE OFICINA Y COMPUTACIÓN	0	0	0	0	92,600,000	92,600,000
<b>T O T A L</b>					0	0	0	0	258,350,000	258,350,000
<b>T O T A L E S</b>					0	0	0	0	900,000,000	900,000,000

*Handwritten signatures and initials at the bottom of the page.*

2476

Línea	Descripción	PRESUPUESTO 2004				REPROGRAMACIÓN			
		Categ.	Nº Cargo	Asignación Personal	Asignación mensual	Categ.	Nº Cargo	Asignación Personal	Asignación mensual
<b>Entidad :</b> 28 04 Universidad Nacional de Itapúa <b>Tipo de Prosup. :</b> 2 Programas de Acción <b>Programa :</b> 004 Formación en Ciencias Económicas <b>Sub-Programa :</b> 01 Filial María Auxiliadora <b>Objeto del gasto :</b> 111 Sueldos <b>Fte. de Fto. :</b> 10 Recursos del Tesoro									
	1.000 ENCARGADO DE CÁTEDRA	0	0	0	0	L10	1	691,300	691,300
	2.000 ENCARGADO DE CÁTEDRA	0	0	0	0	L21	2	1,021,400	2,042,800
	3.000 ENCARGADO DE CÁTEDRA	0	0	0	0	L23	2	1,127,400	2,254,800
<b>Total mensual</b>		0		0		5		4,988,900	
<b>Total anual (6 Meses)</b>				0				29,933,400	
<b>Diferencia Sueldos</b>								29,933,400	
<b>Diferencia Aguinaldo</b>								2,494,450	
<b>Sub-Programa :</b> 02 Filial Natalio <b>Objeto del gasto :</b> 111 Sueldos <b>Fte. de Fto. :</b> 10 Recursos del Tesoro									
	1.000 ENCARGADO DE CÁTEDRA	0	0	0	0	L10	3	691,300	2,073,900
	2.000 ENCARGADO DE CÁTEDRA	0	0	0	0	L21	1	1,021,400	1,021,400
	3.000 ENCARGADO DE CÁTEDRA	0	0	0	0	L23	2	1,127,400	2,254,800
<b>Total mensual</b>		0		0		6		5,350,100	
<b>Total anual (6 Meses)</b>				0				32,100,600	
<b>Diferencia Sueldos</b>								32,100,600	
<b>Diferencia Aguinaldo</b>								2,675,050	
<b>Programa :</b> 005 Formación en Ciencias Jurídicas y Sociales <b>Sub-Programa :</b> 01 Filial María Auxiliadora <b>Objeto del gasto :</b> 111 Sueldos <b>Fte. de Fto. :</b> 10 Recursos del Tesoro									
	1.000 ENCARGADO DE CÁTEDRA	0	0	0	0	L08	4	563,100	2,252,400
	2.000 ENCARGADO DE CÁTEDRA	0	0	0	0	L10	4	691,300	2,765,200
	3.000 ENCARGADO DE CÁTEDRA	0	0	0	0	L16	5	847,000	4,235,000
<b>Total mensual</b>		0		0		13		9,252,600	
<b>Total anual (6 Meses)</b>				0				55,515,600	
<b>Diferencia Sueldos</b>								55,515,600	
<b>Diferencia Aguinaldo</b>								4,626,300	
<b>Sub-Programa :</b> 02 Filial Natalio <b>Objeto del gasto :</b> 111 Sueldos <b>Fte. de Fto. :</b> 10 Recursos del Tesoro									
	1.000 ENCARGADO DE CÁTEDRA	0	0	0	0	L10	2	691,300	1,382,600
	2.000 ENCARGADO DE CÁTEDRA	0	0	0	0	L16	3	847,000	2,541,000
	3.000 ENCARGADO DE CÁTEDRA	0	0	0	0	L23	2	1,127,400	2,254,800
<b>Total mensual</b>		0		0		7		6,178,400	
<b>Total anual (6 Meses)</b>				0				37,070,400	
<b>Diferencia Sueldos</b>								37,070,400	
<b>Diferencia Aguinaldo</b>								3,089,200	

CSG [Signature] [Signature] [Signature] [Signature]