



PODER LEGISLATIVO
LEY Nº 3.895

QUE AMPLIA EL PRESUPUESTO GENERAL DE LA NACIÓN PARA EL EJERCICIO FISCAL 2009, APROBADO POR LEY Nº 3.692 DEL 13 DE ENERO DE 2009 – MINISTERIO DE HACIENDA, MINISTERIO DE OBRAS PÚBLICAS Y COMUNICACIONES Y GOBIERNOS DEPARTAMENTALES.

EL CONGRESO DE LA NACIÓN PARAGUAYA SANCIONA CON FUERZA DE
LEY


Artículo 1º.- Ampliase la estimación de los ingresos de la Administración Central - Tesorería General, Ministerio de Hacienda y Ministerio de Obras Públicas y Comunicaciones y de las Entidades Descentralizadas - Gobiernos Departamentales, correspondiente al Ejercicio Fiscal 2009, por un monto total de G. 112.878.398.739 (Guaraníes ciento doce mil ochocientos setenta y ocho millones trescientos noventa y ocho mil setecientos treinta y nueve), conforme a los Anexos que se adjuntan y forma parte de esta Ley.


Artículo 2º.- Apruébase la ampliación del crédito presupuestario para la Administración Central y las Entidades Descentralizadas, por la suma de G. 112.878.398.739 (Guaraníes ciento doce mil ochocientos setenta y ocho millones trescientos noventa y ocho mil setecientos treinta y nueve), que estará afectada al Presupuesto 2009 del Ministerio de Hacienda, Ministerio de Obras Públicas y Comunicaciones y de los Gobiernos Departamentales, conforme a los Anexos que se adjuntan y forman parte de esta Ley.

Artículo 3º.- Autorízase al Ministerio de Hacienda la adecuación de códigos, conceptos y la programación de montos consignados en los Anexos y detalles de esta Ley, de acuerdo al Clasificador Presupuestario vigente, a las técnicas de programación de ingresos, gastos y financiamiento, al solo efecto de la correcta registración, imputación y/o ejecución presupuestaria.

Artículo 4º.- Comuníquese al Poder Ejecutivo.

Aprobado el Proyecto de Ley por la Honorable Cámara de Diputados, a los veintidós días del mes de setiembre del año dos mil nueve, y por la Honorable Cámara de Senadores, a los ocho días del mes de octubre del año dos mil nueve, quedando sancionado el mismo, de conformidad con lo dispuesto en el Artículo 204 de la Constitución Nacional.


Enrique Salyn Buzarquis Cáceres
Presidente
H. Cámara de Diputados


Miguel Carrizosa Galiano
Presidente
H. Cámara de Senadores

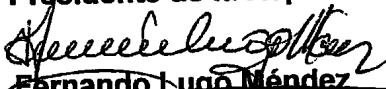

Oscar Luis Tuma Bogado
Secretario Parlamentario



Orlando Fiorotto Sánchez
Secretario Parlamentario

Asunción, 29 de octubre de 2009.

Téngase por Ley de la República, publíquese e insértese en el Registro Oficial.

El Presidente de la República


Fernando Lugo Méndez


Dionisio Borda
Ministro de Hacienda

LEY N° 3.895

ANEXO

01 01 TESORERÍA GENERAL

Grp.	Subgr.	Orig./Det.	F.F.	Descripción	Presupuesto Inicial	Modificación (+/-)	Presupuesto Ajustado	Variación		Saldo Presupuestario
								Disminución	Aumento	
100	130	131	011	INGRESOS CORRIENTES						
			10	INGRESOS NO TRIBUTARIOS						
			002	REGALÍAS						
			30	REGALÍAS Y COMPENSACIONES ITAIPÚ - YAC	140.208.000.000	18.566.601.261	158.774.601.261	0	16.485.398.739	175.260.000.000
				PARTICIPACIÓN DE REGALÍAS Y COMPENSAC						
				RECURSOS INSTITUCIONALES	351.450.000.000	0	351.450.000.000	0	96.393.000.000	447.843.000.000
				TOTAL	491.658.000.000	18.566.601.261	510.224.601.261	0	112.878.398.739	623.103.000.000

12 06 MINISTERIO DE HACIENDA

Grp.	Subgr.	Orig./Det.	F.F.	Descripción	Presupuesto Inicial	Modificación (+/-)	Presupuesto Ajustado	Variación		Saldo Presupuestario
								Disminución	Aumento	
100	150	151	020	INGRESOS CORRIENTES						
			30	TRANSFERENCIAS CORRIENTES						
				TRANSFERENCIAS DE LA TESORERÍA GENERA						
				RECURSOS INSTITUCIONALES	159.045.241.040	-3.013.080.638	156.032.160.402	0	9.253.728.000	165.285.888.402
200	220	221	040	INGRESOS DE CAPITAL						
			30	TRANSFERENCIAS DE CAPITAL						
				TRANSFERENCIAS DE LA TESORERÍA GENERA						
				RECURSOS INSTITUCIONALES	342.244.853.136	3.013.080.638	345.257.933.774	0	67.860.672.000	413.118.605.774
				TOTAL	501.290.094.176	0	501.290.094.176	0	77.114.400.000	578.404.494.176

12-06-1-007-00-00

Entidad	12 06 MINISTERIO DE HACIENDA
Tipo de Presup.	1 PRESUPUESTOS DE PROGRAMAS DE ADMINISTRACION
Programa	007 TRANSFERENCIAS A MUNICIPALIDADES
Unidad Resp.	01 DIRECCION SUPERIOR

OG	FF	OF	DFT	Descripción	Presupuesto Inicial	Modificación (+/-)	Presupuesto Ajustado	Variación		Saldo Presupuestario
								Disminución	Aumento	
833	30	011	99	TRANSFERENCIAS A MUNICIPALIDADES	61.691.520.000	-1.918.461.011	59.773.058.989	0	9.253.728.000	69.026.786.989
893	30	011	99	TRANSFERENCIAS A MUNICIPALIDADES	246.766.080.000	1.918.461.011	248.684.541.011	0	67.860.672.000	316.545.213.011
				TOTAL	308.457.600.000	0	308.457.600.000	0	77.114.400.000	385.572.000.000

12 13 MINISTERIO DE OBRAS PÚBLICAS Y COMUNICACIONES

Grp.	Subgr.	Orig./Det.	F.F.	Descripción	Presupuesto Inicial	Modificación (+/-)	Presupuesto Ajustado	Variación		Saldo Presupuestario
								Disminución	Aumento	
200	220	221	060	INGRESOS DE CAPITAL						
			10	TRANSFERENCIAS DE CAPITAL						
				TRANSFERENCIAS DE LA TESORERÍA GENERA						
				RECURSOS DEL FONDO DEL FIDEICOMISO LEY	213.048.702.800	18.566.601.261	231.615.304.061	0	16.485.398.739	248.100.702.800
				RECURSOS DEL TESORO						
				TOTAL	213.048.702.800	18.566.601.261	231.615.304.061	0	16.485.398.739	248.100.702.800

12-13-3-001-03-05

Entidad	12 13 MINISTERIO DE OBRAS PÚBLICAS Y COMUNICACIONES
Tipo de Presup.	3 PRESUPUESTOS DE PROGRAMAS DE INVERSION
Programa	001 ADMINISTRACION DE OBRAS PUBLICAS
Subprograma	02 CONST. REHAB. Y MEJ. DE CAMINOS PAVIMENTADOS
Proyecto	05 MEJORAMIENTO DE RUTAS II (BIC PG-P13)
Unidad Resp.	06 DIRECCION DE VIALIDAD

OG	FF	OF	DFT	Descripción	Presupuesto Inicial	Modificación (+/-)	Presupuesto Ajustado	Variación		Saldo Presupuestario
								Disminución	Aumento	
590	10	027	99	OTROS GASTOS DE INVERSION Y REPARACION	1.924.532.352	0	1.924.532.352	0	8.485.398.739	10.409.931.091
				SUB TOTAL	1.924.532.352	0	1,924,532,352	0	8,485,398,739	10,409,931,091

12-13-3-001-06-04

Subprograma	06 CONST. REHAB. Y CONSERV. DE CAMINOS VECINALES Y RURALES
Proyecto	04 MEJORAMIENTO DE CAMINOS RURALES (BIC PG-P14)
Unidad Resp.	06 DIRECCION DE CAMINOS VECINALES

OG	FF	OF	DFT	Descripción	Presupuesto Inicial	Modificación (+/-)	Presupuesto Ajustado	Variación		Saldo Presupuestario
								Disminución	Aumento	
520	10	027	99	CONSTRUCCIONES	37.000.774.098	0	37.000.774.098	0	8.000.000.000	45.000.774.098
				SUB TOTAL	37.000.774.098	0	37.000.774.098	0	8.000.000.000	45.000.774.098
				TOTAL	38.925.306.450	0	38.925.306.450	0	16.485.398.739	55.410.705.189

12 06 MINISTERIO DE HACIENDA

Grp.	Subgr.	Orig./Det.	F.F.	Descripción	Presupuesto Inicial	Modificación (+/-)	Presupuesto Ajustado	Variación		Saldo Presupuestario
								Disminución	Aumento	
200	220	221	040	INGRESOS DE CAPITAL						
			30	TRANSFERENCIAS DE CAPITAL						
				TRANSFERENCIAS DE LA TESORERÍA GENERA						
				RECURSOS INSTITUCIONALES	342.244.853.136	3.013.080.638	345.257.933.774	0	19.278.600.000	364.536.533.774
				TOTAL	342.244.853.136	3.013.080.638	345.257.933.774	0	19.278.600.000	364.536.533.774

LEY N° 3.895

ANEXO

22 01 GOBIERNO DEPARTAMENTAL DE CONCEPCION

Grup.	Subgr.	Orig./Det.	F.F.	Descripción	Presupuesto Inicial	Modificación (+/-)	Presupuesto Ajustado	Variación		Saldo Presupuestario
								Disminución	Aumento	
200	220	223	070	INGRESOS DE CAPITAL TRANSFERENCIAS DE CAPITAL TRANSFERENCIAS CONSOLIDABLES DE ENTID APORTES DEL GOBIERNO CENTRAL CON ROYA RECURSOS INSTITUCIONALES	2.973.090.513	0	2.973.090.513	0	803.275.000	3.776.365.513
TOTAL					2.973.090.513	0	2.973.090.513	0	803.275.000	3.776.365.513

22 02 GOBIERNO DEPARTAMENTAL DE SAN PEDRO

Grup.	Subgr.	Orig./Det.	F.F.	Descripción	Presupuesto Inicial	Modificación (+/-)	Presupuesto Ajustado	Variación		Saldo Presupuestario
								Disminución	Aumento	
200	220	223	070	INGRESOS DE CAPITAL TRANSFERENCIAS DE CAPITAL TRANSFERENCIAS CONSOLIDABLES DE ENTID APORTES DEL GOBIERNO CENTRAL CON ROYA RECURSOS INSTITUCIONALES	3.055.135.073	0	3.055.135.073	0	803.275.000	3.858.410.073
TOTAL					3.055.135.073	0	3.055.135.073	0	803.275.000	3.858.410.073

22 03 GOBIERNO DEPARTAMENTAL DE CORDILLERA

Grup.	Subgr.	Orig./Det.	F.F.	Descripción	Presupuesto Inicial	Modificación (+/-)	Presupuesto Ajustado	Variación		Saldo Presupuestario
								Disminución	Aumento	
200	220	223	070	INGRESOS DE CAPITAL TRANSFERENCIAS DE CAPITAL TRANSFERENCIAS CONSOLIDABLES DE ENTID APORTES DEL GOBIERNO CENTRAL CON ROYA RECURSOS INSTITUCIONALES	2.745.404.261	0	2.745.404.261	0	803.275.000	3.548.679.261
TOTAL					2.745.404.261	0	2.745.404.261	0	803.275.000	3.548.679.261

22 04 GOBIERNO DEPARTAMENTAL DE GUAIRA

Grup.	Subgr.	Orig./Det.	F.F.	Descripción	Presupuesto Inicial	Modificación (+/-)	Presupuesto Ajustado	Variación		Saldo Presupuestario
								Disminución	Aumento	
200	220	223	070	INGRESOS DE CAPITAL TRANSFERENCIAS DE CAPITAL TRANSFERENCIAS CONSOLIDABLES DE ENTID APORTES DEL GOBIERNO CENTRAL CON ROYA RECURSOS INSTITUCIONALES	2.954.839.316	0	2.954.839.316	0	803.275.000	3.758.114.316
TOTAL					2.954.839.316	0	2.954.839.316	0	803.275.000	3.758.114.316

22 05 GOBIERNO DEPARTAMENTAL DE CAAGUAZÚ

Grup.	Subgr.	Orig./Det.	F.F.	Descripción	Presupuesto Inicial	Modificación (+/-)	Presupuesto Ajustado	Variación		Saldo Presupuestario
								Disminución	Aumento	
200	220	223	070	INGRESOS DE CAPITAL TRANSFERENCIAS DE CAPITAL TRANSFERENCIAS CONSOLIDABLES DE ENTID APORTES DEL GOBIERNO CENTRAL CON ROYA RECURSOS INSTITUCIONALES	2.744.040.504	0	2.744.040.504	0	803.275.000	3.547.315.504
TOTAL					2.744.040.504	0	2.744.040.504	0	803.275.000	3.547.315.504

22 06 GOBIERNO DEPARTAMENTAL DE CAAZAPA

Grup.	Subgr.	Orig./Det.	F.F.	Descripción	Presupuesto Inicial	Modificación (+/-)	Presupuesto Ajustado	Variación		Saldo Presupuestario
								Disminución	Aumento	
200	220	223	070	INGRESOS DE CAPITAL TRANSFERENCIAS DE CAPITAL TRANSFERENCIAS CONSOLIDABLES DE ENTID APORTES DEL GOBIERNO CENTRAL CON ROYA RECURSOS INSTITUCIONALES	2.747.164.723	0	2.747.164.723	0	803.275.000	3.550.439.723
TOTAL					2.747.164.723	0	2.747.164.723	0	803.275.000	3.550.439.723

22 07 GOBIERNO DEPARTAMENTAL DE ITAPUÁ

Grup.	Subgr.	Orig./Det.	F.F.	Descripción	Presupuesto Inicial	Modificación (+/-)	Presupuesto Ajustado	Variación		Saldo Presupuestario
								Disminución	Aumento	
200	220	223	070	INGRESOS DE CAPITAL TRANSFERENCIAS DE CAPITAL TRANSFERENCIAS CONSOLIDABLES DE ENTID APORTES DEL GOBIERNO CENTRAL CON ROYA RECURSOS INSTITUCIONALES	6.577.920.000	0	6.577.920.000	0	1.927.860.000	8.505.780.000
TOTAL					6.577.920.000	0	6.577.920.000	0	1.927.860.000	8.505.780.000

22 08 GOBIERNO DEPARTAMENTAL DE MISIONES

Grup.	Subgr.	Orig./Det.	F.F.	Descripción	Presupuesto Inicial	Modificación (+/-)	Presupuesto Ajustado	Variación		Saldo Presupuestario
								Disminución	Aumento	
200	220	223	070	INGRESOS DE CAPITAL TRANSFERENCIAS DE CAPITAL TRANSFERENCIAS CONSOLIDABLES DE ENTID APORTES DEL GOBIERNO CENTRAL CON ROYA RECURSOS INSTITUCIONALES	6.570.204.875	0	6.570.204.875	0	1.927.860.000	8.498.064.875
TOTAL					6.570.204.875	0	6.570.204.875	0	1.927.860.000	8.498.064.875

LEY N° 3.895

ANEXO

22 09 GOBIERNO DEPARTAMENTAL DE PARAGUARI										
Grup.	Subgr.	Orig./Det.	F.F.	Descripción	Presupuesto Inicial	Modificación (+/-)	Presupuesto Ajustado	Variación		Saldo Presupuestario
								Disminución	Aumento	
200	220	223	070	INGRESOS DE CAPITAL TRANSFERENCIAS DE CAPITAL TRANSFERENCIAS CONSOLIDABLES DE ENTID APORTES DEL GOBIERNO CENTRAL CON ROYA RECURSOS INSTITUCIONALES	2.793.124.376	0	2.793.124.376	0	803.275.000	3.596.399.376
TOTAL					2.793.124.376	0	2.793.124.376	0	803.275.000	3.596.399.376
22 10 GOBIERNO DEPARTAMENTAL DE ALTO PARANA										
Grup.	Subgr.	Orig./Det.	F.F.	Descripción	Presupuesto Inicial	Modificación (+/-)	Presupuesto Ajustado	Variación		Saldo Presupuestario
								Disminución	Aumento	
200	220	223	070	INGRESOS DE CAPITAL TRANSFERENCIAS DE CAPITAL TRANSFERENCIAS CONSOLIDABLES DE ENTID APORTES DEL GOBIERNO CENTRAL CON ROYA RECURSOS INSTITUCIONALES	7.051.694.878	0	7.051.694.878	0	1.927.860.000	8.979.554.878
TOTAL					7.051.694.878	0	7.051.694.878	0	1.927.860.000	8.979.554.878
22 11 GOBIERNO DEPARTAMENTAL DE CENTRAL										
Grup.	Subgr.	Orig./Det.	F.F.	Descripción	Presupuesto Inicial	Modificación (+/-)	Presupuesto Ajustado	Variación		Saldo Presupuestario
								Disminución	Aumento	
200	220	223	070	INGRESOS DE CAPITAL TRANSFERENCIAS DE CAPITAL TRANSFERENCIAS CONSOLIDABLES DE ENTID APORTES DEL GOBIERNO CENTRAL CON ROYA RECURSOS INSTITUCIONALES	2.736.351.527	0	2.736.351.527	0	803.275.000	3.539.626.527
TOTAL					2.736.351.527	0	2.736.351.527	0	803.275.000	3.539.626.527
22 12 GOBIERNO DEPARTAMENTAL DE NEMBUCU										
Grup.	Subgr.	Orig./Det.	F.F.	Descripción	Presupuesto Inicial	Modificación (+/-)	Presupuesto Ajustado	Variación		Saldo Presupuestario
								Disminución	Aumento	
200	220	223	070	INGRESOS DE CAPITAL TRANSFERENCIAS DE CAPITAL TRANSFERENCIAS CONSOLIDABLES DE ENTID APORTES DEL GOBIERNO CENTRAL CON ROYA RECURSOS INSTITUCIONALES	6.804.623.903	0	6.804.623.903	0	1.927.860.000	8.732.483.903
TOTAL					6.804.623.903	0	6.804.623.903	0	1.927.860.000	8.732.483.903
22 13 GOBIERNO DEPARTAMENTAL DE AMAMBAY										
Grup.	Subgr.	Orig./Det.	F.F.	Descripción	Presupuesto Inicial	Modificación (+/-)	Presupuesto Ajustado	Variación		Saldo Presupuestario
								Disminución	Aumento	
200	220	223	070	INGRESOS DE CAPITAL TRANSFERENCIAS DE CAPITAL TRANSFERENCIAS CONSOLIDABLES DE ENTID APORTES DEL GOBIERNO CENTRAL CON ROYA RECURSOS INSTITUCIONALES	2.754.292.945	0	2.754.292.945	0	803.275.000	3.557.567.945
TOTAL					2.754.292.945	0	2.754.292.945	0	803.275.000	3.557.567.945
22 14 GOBIERNO DEPARTAMENTAL DE CANINDEYU										
Grup.	Subgr.	Orig./Det.	F.F.	Descripción	Presupuesto Inicial	Modificación (+/-)	Presupuesto Ajustado	Variación		Saldo Presupuestario
								Disminución	Aumento	
200	220	223	070	INGRESOS DE CAPITAL TRANSFERENCIAS DE CAPITAL TRANSFERENCIAS CONSOLIDABLES DE ENTID APORTES DEL GOBIERNO CENTRAL CON ROYA RECURSOS INSTITUCIONALES	7.008.961.641	0	7.008.961.641	0	1.927.860.000	8.936.821.641
TOTAL					7.008.961.641	0	7.008.961.641	0	1.927.860.000	8.936.821.641
22 15 GOBIERNO DEPARTAMENTAL DE PRESIDENTE HAYES										
Grup.	Subgr.	Orig./Det.	F.F.	Descripción	Presupuesto Inicial	Modificación (+/-)	Presupuesto Ajustado	Variación		Saldo Presupuestario
								Disminución	Aumento	
200	220	223	070	INGRESOS DE CAPITAL TRANSFERENCIAS DE CAPITAL TRANSFERENCIAS CONSOLIDABLES DE ENTID APORTES DEL GOBIERNO CENTRAL CON ROYA RECURSOS INSTITUCIONALES	2.735.569.230	0	2.735.569.230	0	803.275.000	3.538.844.230
TOTAL					2.735.569.230	0	2.735.569.230	0	803.275.000	3.538.844.230
22 16 GOBIERNO DEPARTAMENTAL DE ALTO PARAGUAY										
Grup.	Subgr.	Orig./Det.	F.F.	Descripción	Presupuesto Inicial	Modificación (+/-)	Presupuesto Ajustado	Variación		Saldo Presupuestario
								Disminución	Aumento	
200	220	223	070	INGRESOS DE CAPITAL TRANSFERENCIAS DE CAPITAL TRANSFERENCIAS CONSOLIDABLES DE ENTID APORTES DEL GOBIERNO CENTRAL CON ROYA RECURSOS INSTITUCIONALES	2.917.100.000	0	2.917.100.000	0	803.275.000	3.720.375.000
TOTAL					2.917.100.000	0	2.917.100.000	0	803.275.000	3.720.375.000

LEY N° 3.895

ANEXO

22 17 GOBIERNO DEPARTAMENTAL DE BOQUERON

Grup.	Subgr.	Orig./Det.	F.F.	Descripción	Presupuesto Inicial	Modificación (+/-)	Presupuesto Ajustado	Variación		Saldo Presupuestario
								Disminución	Aumento	
200	220	223	070	INGRESOS DE CAPITAL TRANSFERENCIAS DE CAPITAL TRANSFERENCIAS CONSOLIDABLES DE ENTID APORTES DEL GOBIERNO CENTRAL CON ROYA RECURSOS INSTITUCIONALES	2.884.781.198	0	2.884.781.198	0	803.275.000	3.688.056.198
TOTAL					2.884.781.198	0	2.884.781.198	0	803.275.000	3.688.056.198

12-06-1-006-00-00

Entidad : 12 06 MINISTERIO DE HACIENDA
 Tipo de Presu : 1 PRESUPUESTOS DE PROGRAMAS DE ADMINISTRACION
 Programa : 006 TRANSFERENCIAS A GOBIERNOS DEPARTAMENTALES
 Unidad Resp. : 01 DIRECCION SUPERIOR

Código				Descripción	Presupuesto Inicial	Modificación (+/-)	Presupuesto Ajustado	Variación		Saldo Presupuestario
OG	FF	OF	DPT					Disminución	Aumento	
865	30	011	01	TRANSFERENCIAS CONSOLIDABLES POR COPA	2.973.090.513	0	2.973.090.513	0	803.275.000	3.776.365.513
865	30	011	02	TRANSFERENCIAS CONSOLIDABLES POR COPA	3.085.135.073	0	3.085.135.073	0	803.275.000	3.888.410.073
865	30	011	03	TRANSFERENCIAS CONSOLIDABLES POR COPA	2.745.404.261	0	2.745.404.261	0	803.275.000	3.548.679.261
865	30	011	04	TRANSFERENCIAS CONSOLIDABLES POR COPA	2.954.839.316	0	2.954.839.316	0	803.275.000	3.758.114.316
865	30	011	05	TRANSFERENCIAS CONSOLIDABLES POR COPA	2.744.040.504	0	2.744.040.504	0	803.275.000	3.547.315.504
865	30	011	06	TRANSFERENCIAS CONSOLIDABLES POR COPA	2.747.164.723	0	2.747.164.723	0	803.275.000	3.550.439.723
865	30	011	07	TRANSFERENCIAS CONSOLIDABLES POR COPA	6.577.920.000	0	6.577.920.000	0	1.927.860.000	8.505.780.000
865	30	011	08	TRANSFERENCIAS CONSOLIDABLES POR COPA	6.570.204.875	0	6.570.204.875	0	1.927.860.000	8.498.064.875
865	30	011	09	TRANSFERENCIAS CONSOLIDABLES POR COPA	2.793.124.376	0	2.793.124.376	0	803.275.000	3.596.399.376
865	30	011	10	TRANSFERENCIAS CONSOLIDABLES POR COPA	7.051.694.878	0	7.051.694.878	0	1.927.860.000	8.979.554.878
865	30	011	11	TRANSFERENCIAS CONSOLIDABLES POR COPA	2.736.351.527	0	2.736.351.527	0	803.275.000	3.539.626.527
865	30	011	12	TRANSFERENCIAS CONSOLIDABLES POR COPA	6.804.623.903	0	6.804.623.903	0	1.927.860.000	8.732.483.903
865	30	011	13	TRANSFERENCIAS CONSOLIDABLES POR COPA	6.804.623.903	0	6.804.623.903	0	803.275.000	3.537.567.945
865	30	011	14	TRANSFERENCIAS CONSOLIDABLES POR COPA	2.754.292.945	0	2.754.292.945	0	1.927.860.000	8.496.821.641
865	30	011	15	TRANSFERENCIAS CONSOLIDABLES POR COPA	7.008.961.641	0	7.008.961.641	0	803.275.000	3.538.844.230
865	30	011	16	TRANSFERENCIAS CONSOLIDABLES POR COPA	2.735.569.230	0	2.735.569.230	0	803.275.000	3.720.375.000
865	30	011	17	TRANSFERENCIAS CONSOLIDABLES POR COPA	2.917.100.000	0	2.917.100.000	0	803.275.000	3.688.056.198
865	30	011	17	TRANSFERENCIAS CONSOLIDABLES POR COPA	2.884.781.198	0	2.884.781.198	0	803.275.000	3.688.056.198
TOTAL					68.054.298.963	0	68.054.298.963	0	19.278.600.000	87.332.898.963

22-01-2-001-01-00

Entidad : 22 01 GOBIERNO DEPARTAMENTAL DE CONCEPCION
 Tipo de Presu : 2 PRESUPUESTOS DE PROGRAMAS DE ACCION
 Programa : 001 PROGRAMA DE DESARROLLO DEL AREA SOCIAL
 Subprograma : 01 APOYO AL SECTOR EDUCATIVO
 Unidad Resp. : 01 GOBERNACION DE CONCEPCION

Código				Descripción	Presupuesto Inicial	Modificación (+/-)	Presupuesto Ajustado	Variación		Saldo Presupuestario
OG	FF	OF	DPT					Disminución	Aumento	
520	30	011	01	CONSTRUCCIONES	226.788.019	0	226.788.019	0	403.275.000	630.063.019
S U B T O T A L					226.788.019	0	226.788.019	0	403.275.000	630.063.019

22-01-2-001-01-00

Programa : 002 PROGRAMA DE DESARROLLO PRODUCTIVO
 Subprograma : 03 SECRETARIA DE OBRAS PUBLICAS
 Unidad Resp. : 01 GOBERNACION DE CONCEPCION

Código				Descripción	Presupuesto Inicial	Modificación (+/-)	Presupuesto Ajustado	Variación		Saldo Presupuestario
OG	FF	OF	DPT					Disminución	Aumento	
520	30	011	01	CONSTRUCCIONES	0	0	0	0	400.000.000	400.000.000
S U B T O T A L					0	0	0	0	400.000.000	400.000.000
T O T A L E S					226.788.019	0	226.788.019	0	803.275.000	1.030.063.019

22-02-3-002-03-00

Entidad : 22 02 GOBIERNO DEPARTAMENTAL DE SAN PEDRO
 Tipo de Presu : 2 PRESUPUESTOS DE PROGRAMAS DE ACCION
 Programa : 002 APOYO AL DESARROLLO DEPARTAMENTAL
 Subprograma : 03 APOYO AL SECTOR EDUCACION
 Unidad Resp. : 02 GOBERNACION DE SAN PEDRO

Código				Descripción	Presupuesto Inicial	Modificación (+/-)	Presupuesto Ajustado	Variación		Saldo Presupuestario
OG	FF	OF	DPT					Disminución	Aumento	
520	30	011	02	CONSTRUCCIONES	737.000.000	0	737.000.000	0	403.275.000	1.140.275.000
S U B T O T A L					737.000.000	0	737.000.000	0	403.275.000	1.140.275.000

22-02-3-002-04-00

Subprograma : 04 APOYO AL SECTOR DE OBRAS PUBLICAS
 Unidad Resp. : 02 GOBERNACION DE SAN PEDRO

Código				Descripción	Presupuesto Inicial	Modificación (+/-)	Presupuesto Ajustado	Variación		Saldo Presupuestario
OG	FF	OF	DPT					Disminución	Aumento	
520	30	011	02	CONSTRUCCIONES	119.131.397	0	119.131.397	0	400.000.000	519.131.397
S U B T O T A L					119.131.397	0	119.131.397	0	400.000.000	519.131.397
T O T A L E S					856.131.397	0	856.131.397	0	803.275.000	1.659.406.397

LEY N° 3.895

ANEXO

22-03-3-001-03-00
 Entidad : 22 03 GOBIERNO DEPARTAMENTAL DE CORDILLERA
 Tipo de Presu : 2 PRESUPUESTOS DE PROGRAMAS DE ACCION
 Programa : 001 APOYO AL DESARROLLO DEPARTAMENTAL
 Subprograma : 02 APOYO AL SECTOR EDUCATIVO
 Unidad Resp. : 03 GOBERNACION DE CORDILLERA

Código				Descripción	Presupuesto Inicial	Modificación (+/-)	Presupuesto Ajustado	Variación		Saldo Presupuestario
OG	FF	OF	DPT					Disminución	Aumento	
520	30	011	03	CONSTRUCCIONES	767.615.819	-200.000.000	567.615.819	0	403.275.000	970.890.819
				SUB TOTAL	767.615.819	-200.000.000	567.615.819	0	403.275.000	970.890.819

22-03-3-001-03-00
 Subprograma : 03 APOYO AL SECTOR DE OBRAS PUBLICAS
 Unidad Resp. : 03 GOBERNACION DE CORDILLERA

Código				Descripción	Presupuesto Inicial	Modificación (+/-)	Presupuesto Ajustado	Variación		Saldo Presupuestario
OG	FF	OF	DPT					Disminución	Aumento	
520	30	011	03	CONSTRUCCIONES	569.618.000	0	569.618.000	0	400.000.000	969.618.000
				SUB TOTAL	569.618.000	0	569.618.000	0	400.000.000	969.618.000
				TOTALES	1.337.233.819	-200.000.000	1.137.233.819	0	803.275.000	1.940.508.819

22-04-3-001-01-00
 Entidad : 22 04 GOBIERNO DEPARTAMENTAL DE GUAIRA
 Tipo de Presu : 2 PRESUPUESTOS DE PROGRAMAS DE ACCION
 Programa : 001 PROGRAMA DE DESARROLLO DEL AREA SOCIAL
 Subprograma : 01 SECRETARIA DE EDUCACION
 Unidad Resp. : 04 GOBERNACION DE GUAIRA

Código				Descripción	Presupuesto Inicial	Modificación (+/-)	Presupuesto Ajustado	Variación		Saldo Presupuestario
OG	FF	OF	DPT					Disminución	Aumento	
520	30	011	04	CONSTRUCCIONES	1.021.672.950	0	1.021.672.950	0	403.275.000	1.424.947.950
				SUB TOTAL	1.021.672.950	0	1.021.672.950	0	403.275.000	1.424.947.950

22-04-3-001-01-00
 Programa : 002 PROGRAMA DE DESARROLLO PRODUCTIVO
 Subprograma : 03 SECRETARIA DE OBRAS PUBLICAS
 Unidad Resp. : 04 GOBERNACION DE GUAIRA

Código				Descripción	Presupuesto Inicial	Modificación (+/-)	Presupuesto Ajustado	Variación		Saldo Presupuestario
OG	FF	OF	DPT					Disminución	Aumento	
520	30	011	04	CONSTRUCCIONES	700.000.000	0	700.000.000	0	400.000.000	1.100.000.000
				SUB TOTAL	700.000.000	0	700.000.000	0	400.000.000	1.100.000.000
				TOTALES	1.721.672.950	0	1.721.672.950	0	803.275.000	2.524.947.950

22-05-3-001-01-00
 Entidad : 22 05 GOBIERNO DEPARTAMENTAL DE CAAGUAZU
 Tipo de Presu : 2 PRESUPUESTOS DE PROGRAMAS DE ACCION
 Programa : 001 DESARROLLO DEPARTAMENTAL
 Subprograma : 01 APOYO AL SECTOR EDUCATIVO
 Unidad Resp. : 05 GOBERNACION DE CAAGUAZU

Código				Descripción	Presupuesto Inicial	Modificación (+/-)	Presupuesto Ajustado	Variación		Saldo Presupuestario
OG	FF	OF	DPT					Disminución	Aumento	
520	30	011	05	CONSTRUCCIONES	1.001.672.950	0	1.001.672.950	0	403.275.000	1.404.947.950
				SUB TOTAL	1.001.672.950	0	1.001.672.950	0	403.275.000	1.404.947.950

22-05-3-001-03-00
 Subprograma : 03 APOYO AL SECTOR DE OBRAS PUBLICAS
 Unidad Resp. : 05 GOBERNACION DE CAAGUAZU

Código				Descripción	Presupuesto Inicial	Modificación (+/-)	Presupuesto Ajustado	Variación		Saldo Presupuestario
OG	FF	OF	DPT					Disminución	Aumento	
520	30	011	05	CONSTRUCCIONES	42.321.130	0	42.321.130	0	400.000.000	442.321.130
				SUB TOTAL	42.321.130	0	42.321.130	0	400.000.000	442.321.130
				TOTALES	1.043.994.080	0	1.043.994.080	0	803.275.000	1.847.269.080

22-06-3-002-01-00
 Entidad : 22 06 GOBIERNO DEPARTAMENTAL DE CAAZAPA
 Tipo de Presu : 2 PRESUPUESTOS DE PROGRAMAS DE ACCION
 Programa : 002 DESARROLLO DEL AREA SOCIAL
 Subprograma : 01 APOYO AL SECTOR EDUCATIVO
 Unidad Resp. : 06 GOBERNACION DE CAAZAPA

Código				Descripción	Presupuesto Inicial	Modificación (+/-)	Presupuesto Ajustado	Variación		Saldo Presupuestario
OG	FF	OF	DPT					Disminución	Aumento	
520	30	011	06	CONSTRUCCIONES	973.512.737	-200.000.000	773.512.737	0	403.275.000	1.176.787.737
				SUB TOTAL	973.512.737	-200.000.000	773.512.737	0	403.275.000	1.176.787.737

22-06-3-002-03-00
 Programa : 003 PROGRAMA DE DESARROLLO PRODUCTIVO
 Subprograma : 03 APOYO A OBRAS PUBLICAS
 Unidad Resp. : 06 GOBERNACION DE CAAZAPA

Código				Descripción	Presupuesto Inicial	Modificación (+/-)	Presupuesto Ajustado	Variación		Saldo Presupuestario
OG	FF	OF	DPT					Disminución	Aumento	
520	30	011	06	CONSTRUCCIONES	936.544.728	0	936.544.728	0	400.000.000	1.336.544.728
				SUB TOTAL	936.544.728	0	936.544.728	0	400.000.000	1.336.544.728
				TOTALES	1.510.057.465	-200.000.000	1.310.057.465	0	803.275.000	2.513.332.465

LEY N° 3.895

ANEXO

22-07-3-007-03-00
 Entidad : 0207 GOBIERNO DEPARTAMENTAL DE ITAPUA
 Tipo de Presup : 2 PRESUPUESTOS DE PROGRAMAS DE ACCION
 Programa : 007 APOYO AL DESARROLLO DEPARTAMENTAL
 Subprograma : 03 APOYO AL SECTOR EDUCATIVO
 Unidad Resp. : 07 GOBERNACION DE ITAPUA

Código				Descripción	Presupuesto Inicial	Modificación (+/-)	Presupuesto Ajustado	Variación		Saldo Presupuestario
OG	FF	OF	DPT					Disminución	Aumento	
520	30	011	07	CONSTRUCCIONES	1.689.800.000	0	1.689.800.000	0	1.000.000.000	2.689.800.000
				SUB TOTAL	1.689.800.000	0	1.689.800.000	0	1.000.000.000	2.689.800.000

22-07-3-007-05-00
 Subprograma : 05 APOYO DE INFRAESTRUCTURA VIAL
 Unidad Resp. : 07 GOBERNACION DE ITAPUA

Código				Descripción	Presupuesto Inicial	Modificación (+/-)	Presupuesto Ajustado	Variación		Saldo Presupuestario
OG	FF	OF	DPT					Disminución	Aumento	
520	30	011	07	CONSTRUCCIONES	1.672.015.080	0	1.672.015.080	0	927.860.000	2.599.875.080
				SUB TOTAL	1.672.015.080	0	1.672.015.080	0	927.860.000	2.599.875.080
				TOTALES	3.361.815.080	0	3.361.815.080	0	1.927.860.000	5.289.675.080

22-08-3-001-01-00
 Entidad : 0208 GOBIERNO DEPARTAMENTAL DE MISIONES
 Tipo de Presup : 2 PRESUPUESTOS DE PROGRAMAS DE ACCION
 Programa : 001 APOYO AL DESARROLLO DEPARTAMENTAL
 Subprograma : 01 APOYO AL SECTOR DE OBRAS PUBLICAS
 Unidad Resp. : 06 GOBERNACION DE MISIONES

Código				Descripción	Presupuesto Inicial	Modificación (+/-)	Presupuesto Ajustado	Variación		Saldo Presupuestario
OG	FF	OF	DPT					Disminución	Aumento	
520	30	011	06	CONSTRUCCIONES	1.565.647.350	0	1.565.647.350	0	1.000.000.000	2.565.647.350
				SUB TOTAL	1.565.647.350	0	1.565.647.350	0	1.000.000.000	2.565.647.350

22-08-3-001-03-00
 Subprograma : 02 APOYO AL SECTOR DE EDUCACION
 Unidad Resp. : 06 GOBERNACION DE MISIONES

Código				Descripción	Presupuesto Inicial	Modificación (+/-)	Presupuesto Ajustado	Variación		Saldo Presupuestario
OG	FF	OF	DPT					Disminución	Aumento	
520	30	011	06	CONSTRUCCIONES	1.325.197.619	0	1.325.197.619	0	927.860.000	2.253.057.619
				SUB TOTAL	1.325.197.619	0	1.325.197.619	0	927.860.000	2.253.057.619
				TOTALES	2.890.844.969	0	2.890.844.969	0	1.927.860.000	4.818.704.969

22-09-3-001-01-00
 Entidad : 0209 GOBIERNO DEPARTAMENTAL DE PARAGUARI
 Tipo de Presup : 2 PRESUPUESTOS DE PROGRAMAS DE ACCION
 Programa : 001 DESARROLLO DEPARTAMENTAL
 Subprograma : 01 APOYO AL SECTOR EDUCATIVO
 Unidad Resp. : 09 GOBERNACION DE PARAGUARI

Código				Descripción	Presupuesto Inicial	Modificación (+/-)	Presupuesto Ajustado	Variación		Saldo Presupuestario
OG	FF	OF	DPT					Disminución	Aumento	
520	30	011	09	CONSTRUCCIONES	624.236.174	0	624.236.174	0	403.275.000	1.027.511.174
				SUB TOTAL	624.236.174	0	624.236.174	0	403.275.000	1.027.511.174

22-09-3-001-03-00
 Subprograma : 03 APOYO AL SECTOR OBRAS PUBLICAS
 Unidad Resp. : 09 GOBERNACION DE PARAGUARI

Código				Descripción	Presupuesto Inicial	Modificación (+/-)	Presupuesto Ajustado	Variación		Saldo Presupuestario
OG	FF	OF	DPT					Disminución	Aumento	
520	30	011	09	CONSTRUCCIONES	574.820.517	0	574.820.517	0	400.000.000	974.820.517
				SUB TOTAL	574.820.517	0	574.820.517	0	400.000.000	974.820.517
				TOTALES	1.199.056.691	0	1.199.056.691	0	803.275.000	2.002.331.691

22-10-3-001-02-00
 Entidad : 0210 GOBIERNO DEPARTAMENTAL DE ALTO PARANA
 Tipo de Presup : 2 PRESUPUESTOS DE PROGRAMAS DE ACCION
 Programa : 001 DESARROLLO DEPARTAMENTAL
 Subprograma : 02 APOYO AL SECTOR DE OBRAS PUBLICAS
 Unidad Resp. : 10 GOBERNACION DE ALTO PARANA

Código				Descripción	Presupuesto Inicial	Modificación (+/-)	Presupuesto Ajustado	Variación		Saldo Presupuestario
OG	FF	OF	DPT					Disminución	Aumento	
520	30	011	10	CONSTRUCCIONES	949.200.000	0	949.200.000	0	1.000.000.000	1.949.200.000
				SUB TOTAL	949.200.000	0	949.200.000	0	1.000.000.000	1.949.200.000

22-10-3-001-04-00
 Subprograma : 04 APOYO AL SECTOR EDUCACION
 Unidad Resp. : 10 GOBERNACION DE ALTO PARANA

Código				Descripción	Presupuesto Inicial	Modificación (+/-)	Presupuesto Ajustado	Variación		Saldo Presupuestario
OG	FF	OF	DPT					Disminución	Aumento	
520	30	011	10	CONSTRUCCIONES	0	0	0	0	927.860.000	927.860.000
				SUB TOTAL	0	0	0	0	927.860.000	927.860.000
				TOTALES	949.200.000	0	949.200.000	0	1.927.860.000	2.877.060.000

LEY N° 3.895

ANEXO

22-13-3-001-01-00
 Entidad : 2211 GOBIERNO DEPARTAMENTAL DE CENTRAL
 Tipo de Presup : 2 PRESUPUESTOS DE PROGRAMAS DE ACCION
 Programa : 001 DESARROLLO DEPARTAMENTAL
 Subprograma : 01 APOYO A LA EDUCACION Y LA CULTURA
 Unidad Resp. : 11 GOBERNACION DE CENTRAL

Código				Descripción	Presupuesto Inicial	Modificación (+/-)	Presupuesto Ajustado	Variación		Saldo Presupuestario
OG	FF	OF	DPT					Disminución	Aumento	
520	30	011	11	CONSTRUCCIONES	1.337.107.369	0	1.337.107.369	0	403.275.000	1.740.382.369
				SUB TOTAL	1.337.107.369	0	1.337.107.369	0	403.275.000	1.740.382.369

22-13-3-001-03-00
 Subprograma : 03 APOYO AL SECTOR OBRAS PUBLICAS
 Unidad Resp. : 11 GOBERNACION DE CENTRAL

Código				Descripción	Presupuesto Inicial	Modificación (+/-)	Presupuesto Ajustado	Variación		Saldo Presupuestario
OG	FF	OF	DPT					Disminución	Aumento	
520	30	011	11	CONSTRUCCIONES	0	0	0	0	400.000.000	400.000.000
				SUB TOTAL	0	0	0	0	400.000.000	400.000.000
				TOTALES	1.337.107.369	0	1.337.107.369	0	803.275.000	2.140.382.369

22-13-3-001-01-00
 Entidad : 2212 GOBIERNO DEPARTAMENTAL DE NEEMBUCU
 Tipo de Presup : 2 PRESUPUESTOS DE PROGRAMAS DE ACCION
 Programa : 001 DESARROLLO DEPARTAMENTAL
 Subprograma : 01 APOYO AL SECTOR EDUCATIVO
 Unidad Resp. : 12 GOBERNACION DE NEEMBUCU

Código				Descripción	Presupuesto Inicial	Modificación (+/-)	Presupuesto Ajustado	Variación		Saldo Presupuestario
OG	FF	OF	DPT					Disminución	Aumento	
520	30	011	12	CONSTRUCCIONES	1.533.149.537	0	1.533.149.537	0	927.860.000	2.461.009.537
				SUB TOTAL	1.533.149.537	0	1.533.149.537	0	927.860.000	2.461.009.537

22-13-3-001-03-00
 Subprograma : 03 APOYO AL SECTOR DE OBRAS PUBLICAS
 Unidad Resp. : 12 GOBERNACION DE NEEMBUCU

Código				Descripción	Presupuesto Inicial	Modificación (+/-)	Presupuesto Ajustado	Variación		Saldo Presupuestario
OG	FF	OF	DPT					Disminución	Aumento	
520	30	011	12	CONSTRUCCIONES	1.670.213.351	0	1.670.213.351	0	1.000.000.000	2.670.213.351
				SUB TOTAL	1.670.213.351	0	1.670.213.351	0	1.000.000.000	2.670.213.351
				TOTALES	3.203.362.888	0	3.203.362.888	0	1.927.860.000	5.131.222.888

22-13-3-001-01-00
 Entidad : 2213 GOBIERNO DEPARTAMENTAL DE AMAMBAY
 Tipo de Presup : 2 PRESUPUESTOS DE PROGRAMAS DE ACCION
 Programa : 001 APOYO AL DESARROLLO DEPARTAMENTAL
 Subprograma : 01 APOYO AL SECTOR EDUCATIVO
 Unidad Resp. : 13 GOBERNACION DE AMAMBAY

Código				Descripción	Presupuesto Inicial	Modificación (+/-)	Presupuesto Ajustado	Variación		Saldo Presupuestario
OG	FF	OF	DPT					Disminución	Aumento	
520	30	011	13	CONSTRUCCIONES	858.227.622	0	858.227.622	0	403.275.000	1.261.502.622
				SUB TOTAL	858.227.622	0	858.227.622	0	403.275.000	1.261.502.622

22-13-3-001-03-00
 Subprograma : 03 APOYO DE INFRAESTRUCTURA
 Unidad Resp. : 13 GOBERNACION DE AMAMBAY

Código				Descripción	Presupuesto Inicial	Modificación (+/-)	Presupuesto Ajustado	Variación		Saldo Presupuestario
OG	FF	OF	DPT					Disminución	Aumento	
520	30	011	13	CONSTRUCCIONES	575.910.967	0	575.910.967	0	400.000.000	975.910.967
				SUB TOTAL	575.910.967	0	575.910.967	0	400.000.000	975.910.967
				TOTALES	1.434.138.589	0	1.434.138.589	0	803.275.000	2.237.413.589

22-14-3-001-02-00
 Entidad : 2214 GOBIERNO DEPARTAMENTAL DE CANINDEYU
 Tipo de Presup : 2 PRESUPUESTOS DE PROGRAMAS DE ACCION
 Programa : 001 APOYO AL DESARROLLO DEPARTAMENTAL
 Subprograma : 02 APOYO AL SECTOR EDUCACION
 Unidad Resp. : 14 GOBERNACION DE CANINDEYU

Código				Descripción	Presupuesto Inicial	Modificación (+/-)	Presupuesto Ajustado	Variación		Saldo Presupuestario
OG	FF	OF	DPT					Disminución	Aumento	
520	30	011	14	CONSTRUCCIONES	880.000.000	0	880.000.000	0	927.860.000	1.807.860.000
				SUB TOTAL	880.000.000	0	880.000.000	0	927.860.000	1.807.860.000

22-14-3-001-03-00
 Subprograma : 03 APOYO AL SECTOR DE OBRAS PUBLICAS
 Unidad Resp. : 14 GOBERNACION DE CANINDEYU

Código				Descripción	Presupuesto Inicial	Modificación (+/-)	Presupuesto Ajustado	Variación		Saldo Presupuestario
OG	FF	OF	DPT					Disminución	Aumento	
520	30	011	14	CONSTRUCCIONES	2.323.477.612	-200.000.000	2.123.477.612	0	1.000.000.000	3.123.477.612
				SUB TOTAL	2.323.477.612	-200.000.000	2.123.477.612	0	1.000.000.000	3.123.477.612
				TOTALES	3.203.477.612	-200.000.000	3.003.477.612	0	1.927.860.000	4.931.337.612

22-15-3-015-02-00
 Entidad : 2215 GOBIERNO DEPARTAMENTAL DE PRESIDENTE HAYES
 Tipo de Presup : 2 PRESUPUESTOS DE PROGRAMAS DE ACCION
 Programa : 015 APOYO AL DESARROLLO DEPARTAMENTAL
 Subprograma : 02 APOYO AL SECTOR DE OBRAS PUBLICAS
 Unidad Resp. : 15 GOBERNACION DE PRESIDENTE HAYES

Código				Descripción	Presupuesto Inicial	Modificación (+/-)	Presupuesto Ajustado	Variación		Saldo Presupuestario
OG	FF	OF	DPT					Disminución	Aumento	
520	30	011	15	CONSTRUCCIONES	581.298.207	0	581.298.207	0	400.000.000	981.298.207
				SUB TOTAL	581.298.207	0	581.298.207	0	400.000.000	981.298.207

22-15-3-015-03-00
 Subprograma : 03 APOYO AL SECTOR EDUCATIVO
 Unidad Resp. : 15 GOBERNACION DE PRESIDENTE HAYES

Código				Descripción	Presupuesto Inicial	Modificación (+/-)	Presupuesto Ajustado	Variación		Saldo Presupuestario
OG	FF	OF	DPT					Disminución	Aumento	
520	30	011	15	CONSTRUCCIONES	179.555.786	0	179.555.786	0	403.275.000	582.830.786
				SUB TOTAL	179.555.786	0	179.555.786	0	403.275.000	582.830.786
				TOTALES	760.833.993	0	760.833.993	0	803.275.000	1.564.128.993

LEY N° 3.895

ANEXO

22-16-3-001-01-00
 Entidad : 2216 GOBIERNO DEPARTAMENTAL DE ALTO PARAGUAY
 Tipo de Presup : 2 PRESUPUESTOS DE PROGRAMAS DE ACCION
 Programa : 001 DESARROLLO SOCIAL Y EDUCATIVO DEPARTAMENTAL
 Subprograma : 01 SECRETARIA DE EDUCACION, CULTURA, DEPORTE Y TURISMO
 Unidad Resp. : 01 CABINETE DEL GOBERNADOR

Código				Descripción	Presupuesto Inicial	Modificación (+/-)	Presupuesto Ajustado	Variación		Saldo Presupuestario
OG	FF	OF	DFT					Disminución	Aumento	
520	30	011	16	CONSTRUCCIONES	335.000.000	0	335.000.000	0	403.275.000	738.275.000
				SUB TOTAL	335.000.000	0	335.000.000	0	403.275.000	738.275.000

22-16-3-001-00-00
 Tipo de Presup : 3 PRESUPUESTOS DE PROGRAMAS DE INVERSION
 Programa : 001 APOYO AL SECTOR DE OBRAS PUBLICAS Y VIALES
 Unidad Resp. : 01 CABINETE DEL GOBERNADOR

Código				Descripción	Presupuesto Inicial	Modificación (+/-)	Presupuesto Ajustado	Variación		Saldo Presupuestario
OG	FF	OF	DFT					Disminución	Aumento	
520	30	011	16	CONSTRUCCIONES	930.992.292	0	930.992.292	0	400.000.000	1.330.992.292
				SUB TOTAL	930.992.292	0	930.992.292	0	400.000.000	1.330.992.292
				TOTALES	1.265.992.292	0	1.265.992.292	0	803.275.000	2.069.267.292

22-17-3-017-03-00
 Entidad : 2217 GOBIERNO DEPARTAMENTAL DE BOQUERON
 Tipo de Presup : 2 PRESUPUESTOS DE PROGRAMAS DE ACCION
 Programa : 017 APOYO AL DESARROLLO DEPARTAMENTAL
 Subprograma : 03 APOYO AL SECTOR EDUCACION
 Unidad Resp. : 17 GOBERNACION DE BOQUERON

Código				Descripción	Presupuesto Inicial	Modificación (+/-)	Presupuesto Ajustado	Variación		Saldo Presupuestario
OG	FF	OF	DFT					Disminución	Aumento	
520	30	011	17	CONSTRUCCIONES	700.488.303	-295.488.303	405.000.000	0	403.275.000	808.275.000
				SUB TOTAL	700.488.303	-295.488.303	405.000.000	0	403.275.000	808.275.000

22-17-3-017-03-00
 Subprograma : 04 APOYO AL SECTOR OBRAS PUBLICAS
 Unidad Resp. : 17 GOBERNACION DE BOQUERON

Código				Descripción	Presupuesto Inicial	Modificación (+/-)	Presupuesto Ajustado	Variación		Saldo Presupuestario
OG	FF	OF	DFT					Disminución	Aumento	
520	30	011	17	CONSTRUCCIONES	100.000.000	0	100.000.000	0	400.000.000	500.000.000
				SUB TOTAL	100.000.000	0	100.000.000	0	400.000.000	500.000.000
				TOTALES	800.488.303	-295.488.303	505.000.000	0	803.275.000	1.308.275.000